

D II 1.1 - j / 2009

## Regionale Strukturdaten der Betriebe

Auswertungen aus dem Unternehmensregister:

- Registerstand 30.04.2011
- Betriebe und Beschäftigtendaten für 2009



**Niedersachsen**

## Auskünfte:

Zentrale Informationsstelle    Tel.    0511 9898 - 1134  
   Fax    0511 9898 - 4132

## Herausgeber:

Landesbetrieb für Statistik und Kommunikationstechnologie Niedersachsen (LSKN)  
Zu beziehen durch: LSKN - Schriftenvertrieb -,  
Postfach 91 07 64, 30427 Hannover,  
Dienstgebäude Göttinger Chaussee 76  
Tel. 0511 9898 - 3166, Fax 0511 9898 - 4133  
E-Mail: [vertrieb@lskn.niedersachsen.de](mailto:vertrieb@lskn.niedersachsen.de)  
Internet: [www.lskn.niedersachsen.de](http://www.lskn.niedersachsen.de)

Erschienen im August 2011

© Landesbetrieb für Statistik und Kommunikationstechnologie Niedersachsen, Hannover 2011.  
Auszugsweise Vervielfältigung und Verbreitung mit Quellenangabe gestattet.

## Inhalt

	Seite
Allgemeine Erläuterungen .....	3
Fachlich Verantwortliche .....	5

## Grafiken

1.1 Betriebe nach Wirtschaftsabschnitten 2009 .....	6
1.2 SV-Beschäftigtenzahl der Betriebe nach Wirtschafts- abschnitten 2009 .....	6
2.1 Betriebe nach Beschäftigtengrößenklassen 2009 .....	7
2.2 SV-Beschäftigtenzahl der Betriebe nach Beschäftigtengrößen- klassen 2009 .....	7
3.1 Betriebe und SV-Beschäftigte nach Statistischen Regionen und Wirtschaftsabschnitten 2009 .....	8

## Tabellenteil

Betriebe und sozialversicherungspflichtig Beschäftigte 2009 nach:

1. Wirtschaftsabschnitten, Statistischen Regionen, kreisfreien Städten, Landkreisen und Gemeinden .....	10
2. Beschäftigtengrößenklassen, Wirtschaftsabschnitten, Statistischen Regionen, kreisfreien Städten und Landkreisen .....	84
3. Statistischen Regionen und Wirtschaftsklassen .....	110

## Allgemeine Erläuterungen

Das statistische Unternehmensregister (im folgenden Unternehmensregister genannt) ist eine regelmäßig aktualisierte Datenbank mit Unternehmen und Betrieben aus nahezu allen Wirtschaftsbereichen mit steuerbarem Umsatz aus Lieferungen und Leistungen und/oder sozialversicherungspflichtig Beschäftigten. In den hier veröffentlichten Tabellen bleiben Unternehmen ohne Umsatzsteuerpflicht und ohne sozialversicherungspflichtig Beschäftigte unberücksichtigt. Quellen zur Pflege des Unternehmensregisters sind zum einen Dateien aus Verwaltungsbereichen, wie die Bundesagentur für Arbeit oder die Finanzbehörden, und zum anderen Angaben aus einzelnen Bereichsstatistiken, wie beispielsweise aus Erhebungen des Produzierenden Gewerbes, des Handels oder des Dienstleistungsbereichs. Das Unternehmensregister wird von den Statistischen Ämtern der einzelnen Bundesländer geführt. Das Statistische Bundesamt verfügt über einen bundesweiten Gesamtbestand in Form zusammen gespielter Kopien der Länderregister. Das Unternehmensregister ermöglicht eigenständige Auswertungen und dient als wichtiges Instrument zur rationellen Unterstützung statistischer Erhebungen. Es kann dadurch zur Entlastung der Wirtschaft beitragen.

### Rechtsgrundlagen

Auf Grundlage einer EU-Verordnung sind die Mitgliedstaaten der Europäischen Union verpflichtet, bestimmte Informationen in Unternehmensregistern zu erfassen<sup>1)</sup>. Neben der Nutzung von Angaben aus bestehenden Bereichsstatistiken wurde mit dem Statistikregistergesetz in Deutschland die rechtliche Grundlage für die statistische Nutzung von Verwaltungsdateien geschaffen<sup>2)</sup>.

### Unternehmens- und Betriebstabellen

Aus dem Unternehmensregister werden Unternehmens- und Betriebstabellen erstellt. Dabei werden Ergebnisse nahezu über alle Wirtschaftszweige hinweg ausgewiesen. Land- und Forstwirtschaft, Fischerei und Fischzucht (Abschnitt A der WZ 2008)

1) Verordnung (EG) Nr. 177/2008 des Europäischen Parlaments und des Rates vom 20. Februar 2008 zur Schaffung eines gemeinsamen Rahmens für Unternehmensregister für statistische Zwecke und zur Aufhebung der Verordnung (EWG) Nr. 2186/93 des Rates (ABl. der EG Nr. L 61, S. 6).

2) Gesetz zur Durchführung der Verordnung (EWG) Nr. 2186/93 des Rates vom 22. Juli 1993 über die innergemeinschaftliche Koordinierung des Aufbaus von Unternehmensregistern für statistische Verwendungszwecke vom 16. Juni 1998 (BGBl. I S. 1300, 2903). Artikel 1 enthält das Gesetz über den Aufbau und die Führung eines Statistikregisters (Statistikregistergesetz – StatRegG).

sowie öffentliche Verwaltungen (Abschnitt O der WZ 2008) sind derzeit ausgenommen.

Besonderheiten bei der Veröffentlichung von Daten zu Unternehmen (Unternehmenstabellen):

- Bei Unternehmen mit mehreren Betrieben entspricht die Wirtschaftszweiguordnung dem Schwerpunkt des Unternehmens.
- Die Anzahl der sozialversicherungspflichtig Beschäftigten der zugehörigen Betriebe wird beim Unternehmen summiert.

Besonderheiten bei der Veröffentlichung von Daten zu Betrieben (Betriebstabellen):

- Es werden auch Einbetriebsunternehmen erfasst, die keine sozialversicherungspflichtig Beschäftigten haben, jedoch über steuerbare Umsätze aus Lieferungen und Leistungen für das Berichtsjahr der zuletzt verarbeiteten Verwaltungsdatenlieferung (hier 2009) verfügen.
- Die in die Auswertung der Betriebe einbezogenen Wirtschaftszweige entsprechen jenen der Unternehmenstabellen. Durch das Vorhandensein von Masterbetrieben in den Dateien der Bundesagentur für Arbeit ist die tatsächliche Anzahl der Betriebe unterrepräsentiert. Die gegenteilige Wirkung kann entstehen, wenn die Bundesagentur für Arbeit in bestimmten Fällen mehrere Identifikationsnummern an denselben Betrieb vergibt. Durch derartige Effekte kann die Gruppierung nach Größenklassen der Beschäftigten verschoben sein.

### Auswertung des Unternehmensregisters

Bei der Auswertung des Unternehmensregisters werden alle Unternehmen einbezogen, die im Berichtsjahr der zuletzt verarbeiteten Verwaltungsdatenlieferung (hier 2009) steuerbare Umsätze aus Lieferungen und Leistungen und/oder sozialversicherungspflichtig Beschäftigte (ohne geringfügig Beschäftigte) zu einem Quartalsstichtag des Berichtsjahres (hier 2009) hatten, unabhängig davon, ob sie zu einem bestimmten späteren Stand des Unternehmensregisters (hier 30.04.2011) noch wirtschaftlich aktiv waren oder nicht.

Entsprechend gilt für Betriebe: Es werden alle Betriebe ausgewertet, die zu einem Quartalsstichtag des Berichtsjahres (hier 2009) über sozialversicherungspflichtig Beschäftigte verfügten (zur Berücksichtigung von Einbetriebsunternehmen ohne sozialversicherungspflichtig Beschäftigte s.o.).

Dieses Auswertungskonzept zielt auf eine Darstellung des Gesamtbestandes an Unternehmen und Betrieben in ähnlicher Form wie dies bislang klassisch durch Großzählungen erreicht wurde. Der Gesamtbestand an Wirtschaftseinheiten bezieht sich nicht auf den Auswertungstichtag (hier zum 30.04.2011). Basis sind vielmehr die zuletzt im Unternehmensregister verarbeiteten Verwaltungsdaten (hier zum Berichtsjahr 2009). Es ist zu berücksichtigen, dass durch Registerpflegearbeiten zum Teil Auswertungsmerkmale wie der Wirtschaftszweig oder der Gemeindegliederung sowie Betriebs- / Unternehmenszusammenhänge fortgeschrieben wurden und nicht dem Stand der ursprünglichen Verwaltungsdatenlieferung entsprechen.

### **Abweichungen der Unternehmensregisterdaten gegenüber Fachstatistiken**

Abweichungen von Angaben des Unternehmensregisters gegenüber einzelnen Fachstatistiken sind durch methodische Unterschiede bedingt. Sie können unter anderem darauf zurückgeführt werden, dass bei den Unternehmenstabellen zusätzlich Unternehmen ohne Umsatzsteuerpflicht, aber mit sozialversicherungspflichtig Beschäftigten berücksichtigt werden, während bei den Betriebstabellen auch Einbetriebsunternehmen ohne sozialversicherungspflichtig Beschäftigte, jedoch mit Umsatzsteuerpflicht gezählt werden. Dadurch weist das Unternehmensregister tendenziell mehr Unternehmen als die Umsatzsteuerstatistik und mehr Betriebe als die Bundesagentur für Arbeit aus.

## **Definitionen**

### **Unternehmen**

Ein Unternehmen wird in der amtlichen Statistik als kleinste rechtlich selbstständige Einheit definiert, die aus handels- bzw. steuerrechtlichen Gründen Bücher führt und eine jährliche Feststellung des Vermögensbestandes bzw. des Erfolgs der wirtschaftlichen Tätigkeit vornehmen muss. Das Unternehmen umfasst alle zugehörigen Betriebe. Auch freiberuflich Tätige werden als eigenständige Unternehmen registriert.

### **Einbetriebsunternehmen, Mehrbetriebsunternehmen und Mehrländerunternehmen**

Ein Einbetriebsunternehmen liegt vor, wenn das Unternehmen lediglich aus einem einzigen Betrieb, mit Standort am Sitz des Unternehmens besteht. Wenn das Unternehmen aus mindestens zwei örtlich getrennten Betrieben in demselben Bundesland besteht, spricht man von einem Mehrbetriebsunternehmen. Befindet sich dagegen mindestens ein Betrieb eines Unternehmens in einem an-

deren Bundesland, so handelt es sich um ein Mehrländerunternehmen.

### **Betrieb**

Ein Betrieb ist eine Niederlassung an einem bestimmten Ort. Zu dem Betrieb zählen zusätzlich örtlich und organisatorisch angegliederte Betriebsteile. Es muss mindestens ein Beschäftigter im Auftrag des Unternehmens arbeiten. Betriebe werden nach ihrer Zugehörigkeit zu Mehrbetriebsunternehmen bzw. Mehrländerunternehmen unterschieden.

### **Masterbetrieb**

Betriebe eines Unternehmens mit derselben wirtschaftlichen Tätigkeit und in derselben Gemeinde können in dem Material der Bundesagentur für Arbeit zu einem Masterbetrieb zusammengefasst werden. Die sozialversicherungspflichtig Beschäftigten der einem Masterbetrieb zugeordneten Betriebe werden bei dem Masterbetrieb gebündelt ausgewiesen. In bestimmten Fällen kann eine Zusammenfassung auch bei Betrieben erfolgen, die in unterschiedlichen Gemeinden ansässig sind.

### **Sozialversicherungspflichtig Beschäftigte**

Zu den sozialversicherungspflichtig Beschäftigten zählen alle Arbeitnehmer einschließlich der Auszubildenden, die kranken-, renten-, pflegeversicherungspflichtig und/oder beitragspflichtig nach dem Recht der Arbeitsförderung sind oder für die von den Arbeitgebern Beitragsanteile nach dem Recht der Arbeitsförderung zu entrichten sind. Angaben über Betriebe mit sozialversicherungspflichtig Beschäftigten werden von der Bundesagentur für Arbeit jährlich übermittelt. In den gelieferten Daten sind diejenigen Betriebe enthalten, in denen zum Stichtag 31.12. sozialversicherungspflichtig Beschäftigte tätig waren. Darüber hinaus sind Angaben zu solchen Betrieben enthalten, in welchen zwar zum Stichtag keine, jedoch mindestens in einem der übrigen Quartals-Stichtage sozialversicherungspflichtig Beschäftigte arbeiteten. Angaben zu geringfügig Beschäftigten werden durch die Bundesagentur für Arbeit nicht zur Verfügung gestellt.

### **Steuerbarer Umsatz**

Der steuerbare Umsatz im Unternehmensregister umfasst die Lieferungen und Leistungen des Unternehmens. Informationen über Unternehmen mit steuerbarem Umsatz aus Lieferungen und Leistungen werden von den Finanzbehörden zusammen mit den Angaben zur Umsatzsteuerstatistik jährlich übersandt. In dem Liefermaterial sind alle umsatzsteuerpflichtigen Unternehmen enthalten, die im jeweiligen Berichtsjahr Umsatzsteuer- Voranmeldun-

gen in Deutschland abgegeben haben und deren Jahresumsatz im Berichtsjahr mindestens 17 500 Euro beträgt.

### Wirtschaftssystematische Zuordnung

Die branchenbezogene Einordnung von Unternehmen und Betrieben des Unternehmensregisters basiert auf der Klassifikation der Wirtschaftszweige, Ausgabe 2008 – WZ 2008<sup>3)</sup>.

## Qualität

### Qualitätskriterien

In Anlehnung an das Europäische Statistische System benutzt die amtliche Statistik bestimmte Kriterien, die zu einer Bewertung der Qualität statistischer Ergebnisse dienen können. Dadurch sollen dem Nutzer transparente Informationen zu den Daten des Unternehmensregisters zur Verfügung gestellt werden. Die Qualität des Unternehmensregisters kann vorwiegend anhand der Kriterien „Genauigkeit“ sowie „Aktualität und Pünktlichkeit“ gemessen werden.

### Genauigkeit

Daten aus dem Unternehmensregister stimmen im Allgemeinen nicht exakt mit den aus statistischen Erhebungen gewonnenen Werten zu den Einheiten und Merkmalen überein. Die Qualität der im Unternehmensregister abgelegten Angaben wird größtenteils von der Datenlage in den Verwaltungen bestimmt. Mit Hilfe der Zusammenführung von Daten aus verschiedenen Quellen und der kombinierten Plausibilisierung wird die Qualität der Angaben im Unternehmensregister insgesamt verbessert.

3) Verordnung (EG) Nr. 1893/2006 des Europäischen Parlaments und des Rates vom 20. Dezember 2006 zur Aufstellung der statistischen Systematik der Wirtschaftszweige NACE Revision 2 (ABl. der EU Nr. L 393 S. 1).

Zusätzlich werden die Daten des Unternehmensregisters einer Revision unterzogen, wenn diese durch Rückflüsse von Informationen aus laufenden Erhebungen aktualisiert werden. Insofern trägt das Unternehmensregister dem Anspruch einer bestmöglichen Genauigkeit im Hinblick auf statistische Erhebungen Rechnung.

### Aktualität und Pünktlichkeit

Die Zeitdifferenz zwischen dem Berichtszeitpunkt und dem Zeitpunkt, zu dem Daten aus dem Unternehmensregister planmäßig für die Nutzer verfügbar werden, nimmt Bezug auf das Kriterium der Aktualität und Pünktlichkeit. Im Unternehmensregister lagen im Frühjahr 2011 Angaben aus administrativen Quellen zum Berichtsjahr 2009 bzw. zum Berichtsstichtag 31.12.2009 vor. Diese Daten wurden kontinuierlich verbessert, so dass für eine Veröffentlichung ein Datenabzug aus dem Unternehmensregister am 30.04.2011 erfolgte.

## Zeichenerklärungen und Abkürzungen

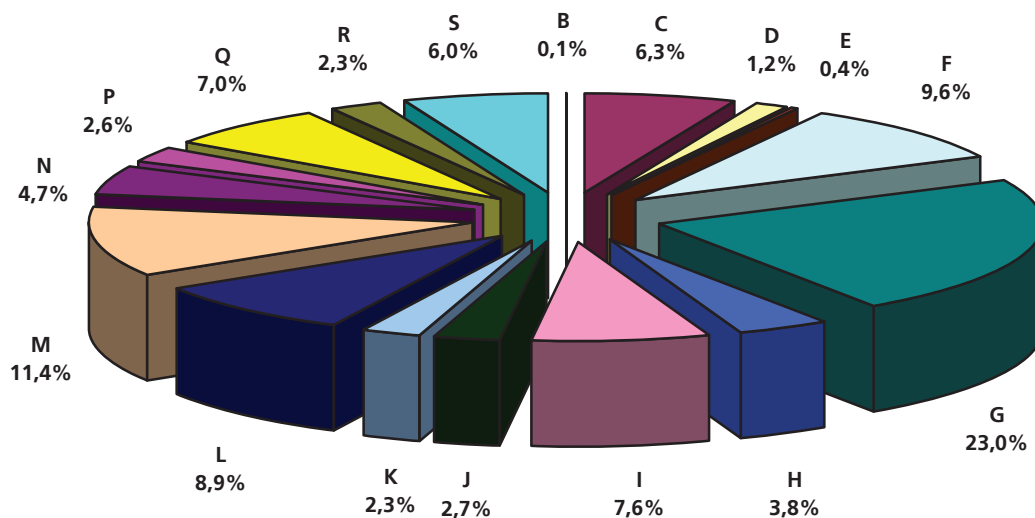
—	= nichts
•	= Zahlenangabe kann aus Geheimhaltungsgründen nicht veröffentlicht werden
a.n.g.	= anderweitig nicht genannt
chem.	= chemischen
sonst.	= sonstige / sonstigen
u.ä. / u.Ä.	= und ähnliche / und Ähnliche
F u. E	= Forschung und Entwicklung
GH	= Großhandel
Herst. v.	= Herstellung von
Primärf.	= Primärformen
SV-Besch.	= Sozialversicherungspflichtig Beschäftigte

Abweichungen in den Summen sind in der Regel auf das Runden der Einzelpositionen zurückzuführen.

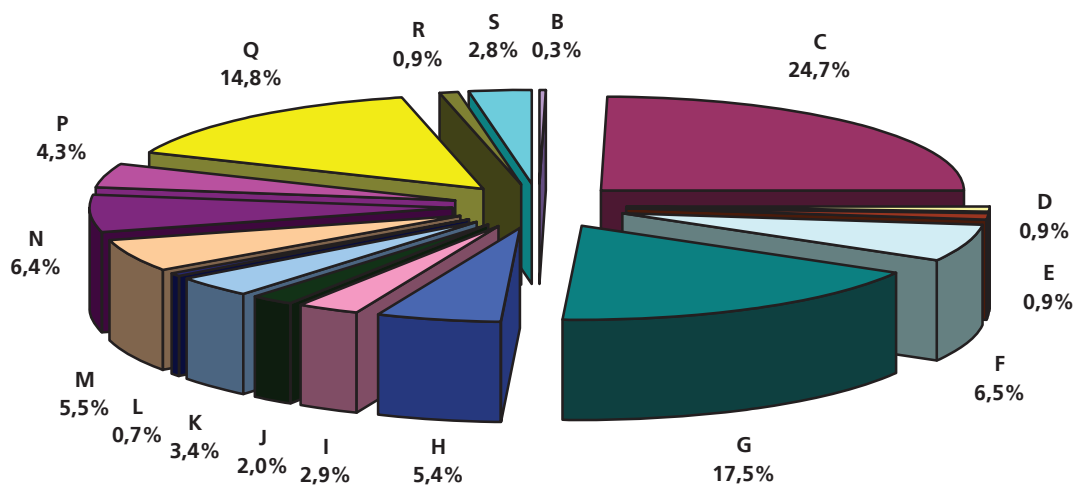
## Fachlich Verantwortliche:

Franziska Rippin    Fachgebietsleiterin    Tel. 0511 9898 – 3320  
Uwe Rode            Teamleiter            Tel. 0511 9898 – 3335

**1.1 Betriebe nach Wirtschaftsabschnitten 2009**  
 Prozentuale Anteile der niedersächsischen Betriebe gegliedert nach ausgewählten  
 Wirtschaftsabschnitten (Gesamtzahl: 323 748 Betriebe)



**1.2 SV-Beschäftigtenzahl der Betriebe nach Wirtschaftsabschnitten 2009**  
 Prozentuale Anteile der SV-Beschäftigtenzahl der niedersächsischen Betriebe gegliedert nach  
 ausgewählten Wirtschaftsabschnitten  
 (Gesamtzahl: 2 244 709 SV-Beschäftigte - ohne Beamte)

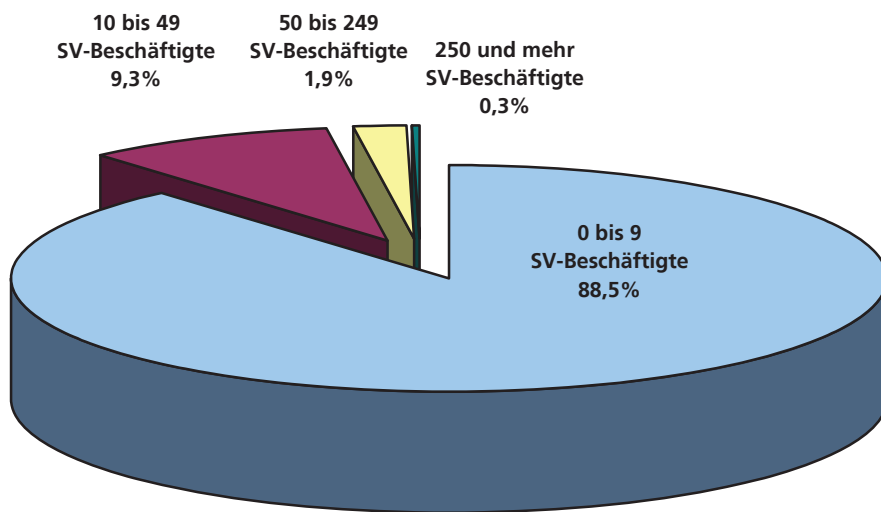


Wirtschaftsabschnitte:

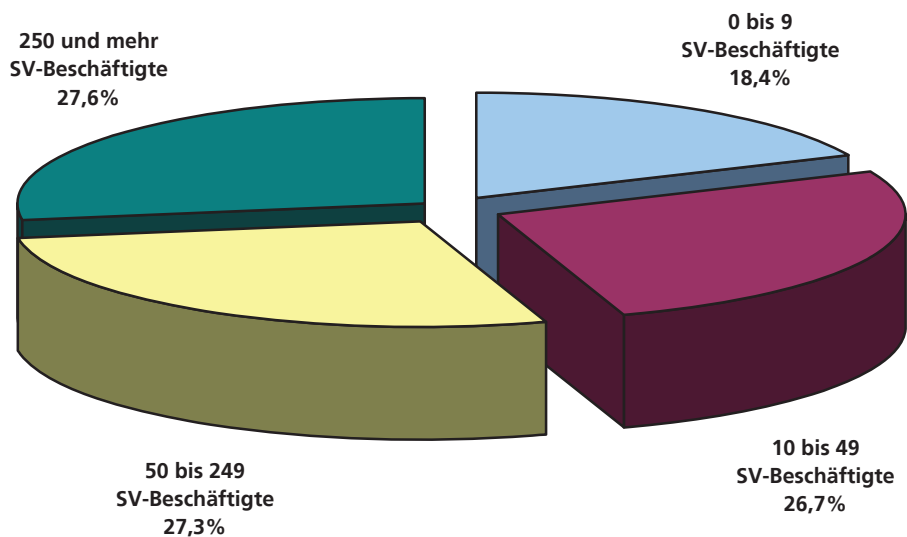
B	Bergbau u. Gewinnung v. Steinen u. Erden	K	Erbringung v. Finanz- u. Versicherungsdienstleistungen
C	Verarbeitendes Gewerbe	L	Grundstücks- u. Wohnungswesen
D	Energieversorgung	M	Erbringung v. freiberuflichen, wissenschaftlichen u. technischen Dienstleistungen
E	Wasserversorgung; Abwasser- u. Abfallentsorgung u. Beseitigung v. Umweltverschmutzungen	N	Erbringung v. sonstigen wirtschaftlichen Dienstleistungen
F	Baugewerbe	P	Erziehung u. Unterricht
G	Handel; Instandhaltung u. Reparatur v. Kfz	Q	Gesundheits- u. Sozialwesen
H	Verkehr u. Lagerei	R	Kunst, Unterhaltung u. Erholung
I	Gastgewerbe	S	Erbringung v. sonstigen Dienstleistungen
J	Information u. Kommunikation		

Nicht nachgewiesen werden: A = Land- u. Forstwirtschaft, Fischerei sowie O = Öffentliche Verwaltung, Verteidigung; Sozialversicherung

**2.1 Betriebe nach Beschäftigtengrößenklassen 2009**  
 Prozentuale Anteile der niedersächsischen Betriebe gegliedert nach  
 Beschäftigtengrößenklassen (Gesamtzahl: 323 748 Betriebe)



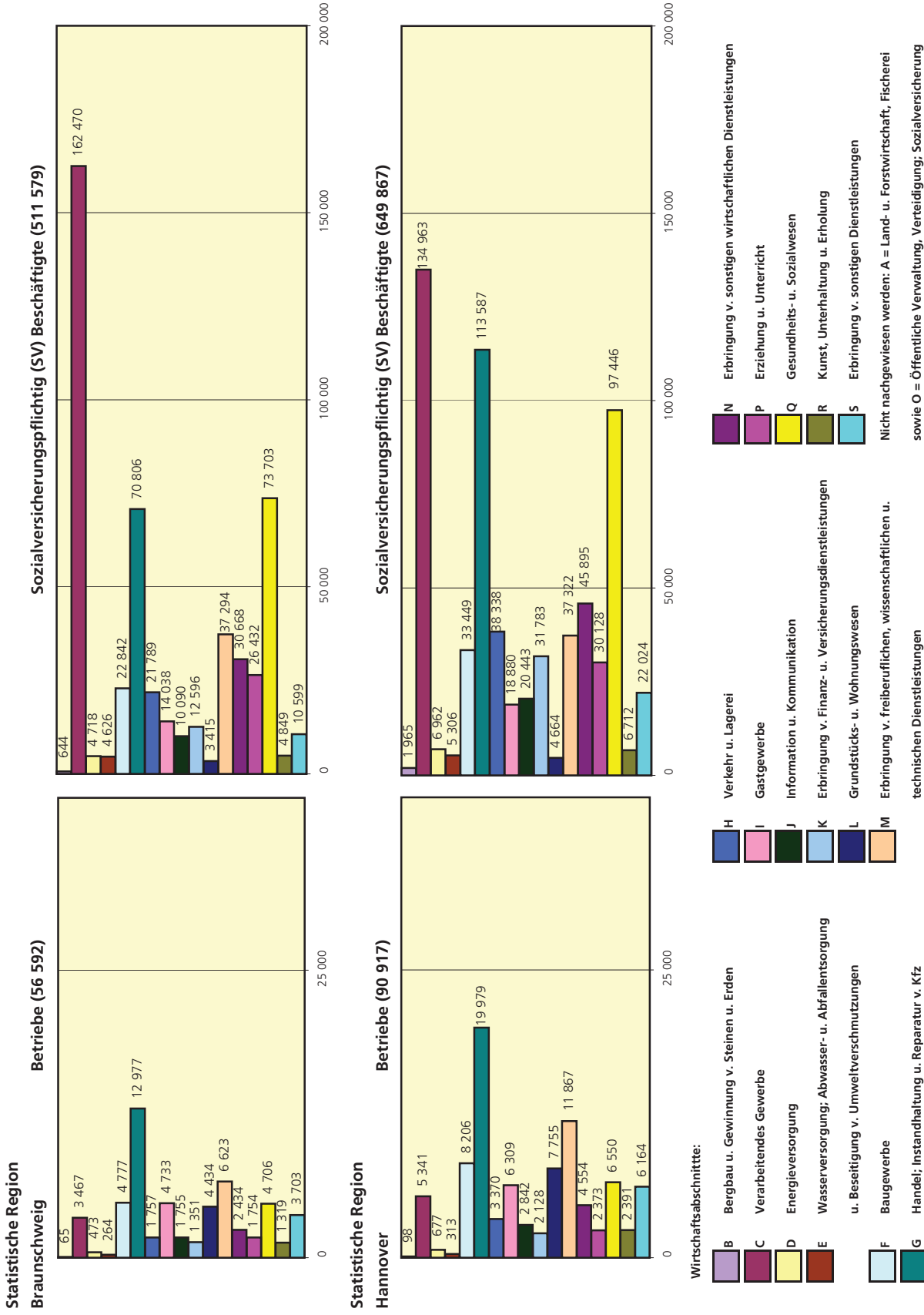
**2.2 SV-Beschäftigtenzahl der Betriebe nach Beschäftigtengrößenklassen 2009**  
 Prozentuale Anteile der SV-Beschäftigtenzahl der niedersächsischen Betriebe gegliedert nach  
 Beschäftigtengrößenklassen (Gesamtzahl: 2 244 709 SV-Beschäftigte - ohne Beamte)



Sozialversicherungspflichtig (SV) Beschäftigte in Betrieben mit:

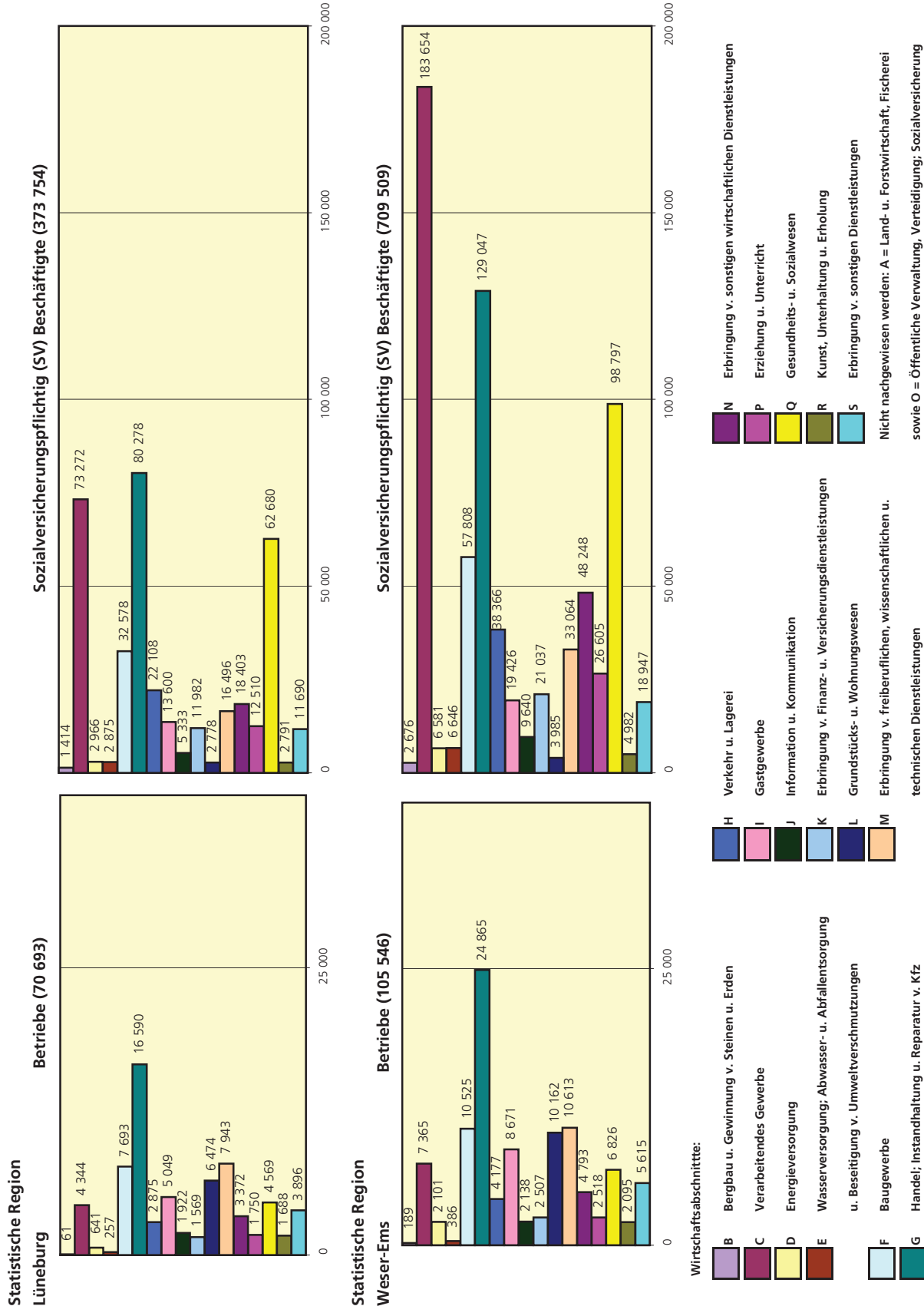
- 0 bis 9 SV-Beschäftigten
- 10 bis 49 SV-Beschäftigten
- 50 bis 249 SV-Beschäftigten
- 250 und mehr SV-Beschäftigten

### 3.1 Betriebe und SV-Beschäftigte nach Statistischen Regionen und ausgewählten Wirtschaftsabschnitten 2009 (Gesamtzahl: 323 748 Betriebe und 2 244 709 SV-Beschäftigte)





### 3.1 Betriebe und SV-Beschäftigte nach Statistischen Regionen und ausgewählten Wirtschaftsabschnitten 2009 (Gesamtzahl: 323 748 Betriebe und 2 244 709 SV-Beschäftigte)



# 1. Betriebe und sozialversicherungspflichtig Beschäftigte nach Wirtschaftsabschnitten, Statistischen Regionen, kreisfrei

Statistische Region Kreisfreie Stadt Landkreis Gemeinde Land	Merkmal	Insgesamt	davon in							
			B Bergbau u. Gewinn. v. Steinen u. Erden	C Verarb. Gewerbe	D Energie- ver- sorgung	E Wasservers; Abw., Abf. u. Bes. v. Um- weltverschm.	F Bau- gewerbe	G Handel; Instand- halt. u. Rep. v. Kfz	H Verkehr und Lagerei	I Gast- gewerbe
			Anzahl							
<b>1 Statistische Region Braunschweig</b>	<b>Betriebe</b>	<b>56 592</b>	<b>65</b>	<b>3 467</b>	<b>473</b>	<b>264</b>	<b>4 777</b>	<b>12 977</b>	<b>1 757</b>	<b>4 733</b>
	<b>SV-Besch.</b>	<b>511 579</b>	<b>644</b>	<b>162 470</b>	<b>4 718</b>	<b>4 626</b>	<b>22 842</b>	<b>70 806</b>	<b>21 789</b>	<b>14 038</b>
101 Braunschweig,Stadt	Betriebe	10 117	5	497	13	24	651	2 135	318	681
	SV-Besch.	101 525	.	20 029	1 151	.	3 558	16 929	4 987	2 289
102 Salzgitter,Stadt	Betriebe	2 858	2	176	17	12	227	695	92	286
	SV-Besch.	43 164	.	22 436	350	438	1 213	3 847	2 758	613
103 Wolfsburg,Stadt	Betriebe	3 335	3	143	13	7	210	739	104	326
	SV-Besch.	95 982	.	.	637	383	1 609	6 858	2 741	1 585
151 Gifhorn	Betriebe	4 947	7	242	45	17	543	1 170	168	433
	SV-Besch.	30 751	.	6 385	.	253	2 623	5 215	1 506	758
151001 Adenbüttel	Betriebe	48	-	1	-	-	6	12	-	3
	SV-Besch.	74	-	.	-	-	20	22	-	5
151002 Barwedel	Betriebe	19	-	1	-	-	3	3	-	2
	SV-Besch.	.	-	.	-	-	.	.	-	.
151003 Bergfeld	Betriebe	13	-	1	-	-	1	1	-	2
	SV-Besch.	8	-	.	-	-	.	.	-	.
151004 Bokensdorf	Betriebe	16	-	-	-	-	5	4	2	1
	SV-Besch.	27	-	-	-	-	5	.	.	.
151005 Brome,Flecken	Betriebe	99	-	1	3	-	10	26	2	11
	SV-Besch.	299	-	.	.	-	43	118	.	12
151006 Calberlah	Betriebe	76	-	4	-	-	9	21	3	5
	SV-Besch.	263	-	.	-	-	.	61	.	.
151007 Dedelstorf	Betriebe	36	-	3	-	-	8	4	4	7
	SV-Besch.	115	-	.	-	-	35	.	.	3
151008 Ehra-Lessien	Betriebe	33	-	2	-	-	1	8	1	8
	SV-Besch.	116	-	.	-	-	.	17	.	6
151009 Gifhorn,Stadt	Betriebe	1 462	-	53	5	6	129	349	29	125
	SV-Besch.	15 423	-	2 866	.	185	797	2 190	453	345
151010 Groß Oesingen	Betriebe	74	1	4	3	-	11	20	6	5
	SV-Besch.	289	.	75	.	-	56	23	39	.
151011 Hankensbüttel	Betriebe	188	1	15	2	-	21	44	4	19
	SV-Besch.	1 188	.	486	.	-	65	209	26	15
151012 Hillerse	Betriebe	76	-	3	-	-	10	23	5	6
	SV-Besch.	134	-	.	-	-	17	38	.	.
151013 Isenbüttel	Betriebe	201	-	13	-	1	29	42	11	24
	SV-Besch.	967	-	282	-	.	173	154	85	55
151014 Jembke	Betriebe	38	-	3	1	-	3	7	5	3
	SV-Besch.	104	-	.	.	-	.	12	.	.
151015 Leiferde	Betriebe	126	-	4	-	2	12	29	7	5
	SV-Besch.	412	-	.	-	.	30	47	157	.
151016 Meine	Betriebe	273	-	17	-	2	28	70	8	16
	SV-Besch.	1 050	-	25	-	.	84	347	235	11
151017 Meinersen	Betriebe	250	-	15	7	-	41	57	9	15
	SV-Besch.	703	-	70	.	-	79	144	25	31
151018 Müden (Aller)	Betriebe	170	-	9	5	-	23	47	3	13
	SV-Besch.	600	-	32	.	-	57	301	.	5
151019 Oberholz	Betriebe	28	-	1	2	-	3	6	2	4
	SV-Besch.	57	-	.	.	-	.	.	.	.
151020 Osloß	Betriebe	31	-	1	-	-	3	9	-	2
	SV-Besch.	54	-	.	-	-	.	11	-	.
151021 Parsau	Betriebe	45	-	3	-	-	5	11	2	4
	SV-Besch.	118	-	27	-	-	.	11	.	.
151022 Ribbesbüttel	Betriebe	48	-	3	-	1	6	7	1	3
	SV-Besch.	75	-	.	-	.	18	.	.	.
151023 Rötgesbüttel	Betriebe	44	-	2	-	-	6	11	3	4
	SV-Besch.	101	-	.	-	-	.	.	.	.
151024 Rühren	Betriebe	63	-	5	-	-	8	10	1	10
	SV-Besch.	156	-	21	-	-	38	37	.	17

# en Städten, Landkreisen und Gemeinden in Niedersachsen 2009

den Wirtschaftsabschnitten									Merkmal	Statistische Region Kreisfreie Stadt Landkreis Gemeinde Land
J Informa- tion u. Kommuni- kation	K Erbr. von Finanz- u. Versicher- Dienstl.	L Grundst. und Wohnungs- wesen	M Erbr. von freiberufl., wissen. u. tech. Dienstl.	N Erbr. von sonst. wirtschaftl. Dienstl.	P Erziehung und Unterricht	Q Gesund- heits- u. Sozial- wesen	R Kunst, Unter- haltung u. Erholung	S Erbr. von sonst. Dienstl.		
Anzahl										
1 755	1 351	4 434	6 623	2 434	1 754	4 706	1 319	3 703	Betriebe	1 Statistische Region Braunschweig
10 090	12 596	3 415	37 294	30 668	26 432	73 703	4 849	10 599	SV-Besch.	
473	236	899	1 726	454	333	823	246	603	Betriebe	101 Braunschweig, Stadt
3 535	3 211	1 060	12 422	8 235	7 768	12 100	1 287	2 156	SV-Besch.	
59	59	165	227	137	114	290	70	230	Betriebe	102 Salzgitter, Stadt
567	389	273	3 469	1 371	939	3 815	.	517	SV-Besch.	
157	76	269	389	156	107	311	77	248	Betriebe	103 Wolfsburg, Stadt
2 284	721	650	4 029	9 728	1 855	4 663	557	1 251	SV-Besch.	
155	135	382	521	203	175	355	104	292	Betriebe	151 Gifhorn
278	839	90	4 644	807	1 153	5 026	207	835	SV-Besch.	
2	-	8	2	4	3	2	1	4	Betriebe	151001 Adenbüttel
.	-	.	.	.	9	.	.	.	SV-Besch.	
1	-	2	3	1	-	-	2	1	Betriebe	151002 Barwedel
.	-	.	.	.	-	-	.	.	SV-Besch.	
3	-	-	1	3	-	-	1	-	Betriebe	151003 Bergfeld
.	-	-	.	.	-	-	.	-	SV-Besch.	
1	-	1	-	-	-	1	1	-	Betriebe	151004 Bokensdorf
.	-	.	-	-	-	.	.	-	SV-Besch.	
1	3	5	8	3	2	11	4	9	Betriebe	151005 Brome, Flecken
.	15	.	7	.	.	47	5	13	SV-Besch.	
3	1	7	5	4	3	5	1	5	Betriebe	151006 Calberlah
.	.	.	.	10	.	75	.	5	SV-Besch.	
-	-	1	2	2	1	1	2	1	Betriebe	151007 Dedelstorf
-	-	.	.	.	.	.	.	.	SV-Besch.	
-	-	-	-	3	3	4	-	3	Betriebe	151008 Ehra-Lessien
-	-	-	-	.	.	58	-	11	SV-Besch.	
48	38	133	163	55	53	157	30	89	Betriebe	151009 Gifhorn, Stadt
141	487	.	3 080	406	532	3 383	82	374	SV-Besch.	
3	4	3	5	1	2	1	2	3	Betriebe	151010 Groß Oesingen
.	11	.	.	.	.	.	.	.	SV-Besch.	
1	11	12	14	5	10	11	3	15	Betriebe	151011 Hankensbüttel
.	.	.	22	6	64	160	.	32	SV-Besch.	
3	2	3	7	5	2	3	1	3	Betriebe	151012 Hillerse
.	.	.	.	.	.	9	.	.	SV-Besch.	
6	4	20	16	4	8	10	6	7	Betriebe	151013 Isenbüttel
.	18	3	77	.	67	31	5	10	SV-Besch.	
-	2	2	4	1	-	5	-	2	Betriebe	151014 Jembke
-	.	.	.	.	-	22	-	.	SV-Besch.	
4	4	8	20	7	4	10	-	10	Betriebe	151015 Leiferde
.	11	.	19	4	.	71	-	34	SV-Besch.	
7	8	24	38	10	6	16	8	15	Betriebe	151016 Meine
.	32	4	29	21	24	157	12	47	SV-Besch.	
7	4	14	27	6	11	19	6	12	Betriebe	151017 Meinersen
.	16	.	47	8	64	181	.	.	SV-Besch.	
5	4	14	19	6	6	6	1	9	Betriebe	151018 Müden (Aller)
.	.	5	.	.	37	61	.	28	SV-Besch.	
-	-	4	2	3	-	1	-	-	Betriebe	151019 Oberholz
-	-	.	.	.	-	.	-	-	SV-Besch.	
1	1	4	5	-	1	2	-	2	Betriebe	151020 Osloß
.	.	.	6	-	.	.	-	.	SV-Besch.	
2	3	4	2	-	3	2	1	3	Betriebe	151021 Parsau
.	.	.	.	-	.	.	.	.	SV-Besch.	
5	2	2	8	1	1	2	2	4	Betriebe	151022 Ribbesbüttel
.	.	.	.	.	.	.	.	.	SV-Besch.	
1	1	2	6	-	1	4	2	1	Betriebe	151023 Rötgesbüttel
.	.	.	.	-	.	.	.	.	SV-Besch.	
5	3	4	3	1	2	6	1	4	Betriebe	151024 Rühren
.	13	.	.	.	.	.	.	8	SV-Besch.	

# 1. Betriebe und sozialversicherungspflichtig Beschäftigte nach Wirtschaftsabschnitten, Statistischen Regionen, kreisfrei

Statistische Region Kreisfreie Stadt Landkreis Gemeinde Land	Merkmal	Insgesamt	davon in							
			B Bergbau u. Gewinn. v. Steinen u. Erden	C Verarb. Gewerbe	D Energie- ver- sorgung	E Wasservers; Abw., Abf. u. Bes. v. Um- weltverschm.	F Bau- gewerbe	G Handel; Instand- halt. u. Rep. v. Kfz	H Verkehr und Lagerei	I Gast- gewerbe
			Anzahl							
151025 Sassenburg	Betriebe	199	3	9	1	-	27	39	8	20
	SV-Besch.	620	.	23	.	-	63	132	66	23
151026 Schönewörde	Betriebe	12	-	1	-	-	3	4	-	-
	SV-Besch.	31	-	.	-	-	.	.	-	-
151027 Schwülper	Betriebe	232	-	11	1	2	22	59	6	10
	SV-Besch.	699	-	52	.	.	55	283	74	11
151028 Sprakensehl	Betriebe	37	-	3	-	-	4	7	1	7
	SV-Besch.	186	-	.	-	-	.	20	.	10
151029 Steinhorst	Betriebe	47	1	8	1	-	5	8	2	5
	SV-Besch.	78	.	9	.	-	22	9	.	.
151030 Tappenbeck	Betriebe	16	-	-	-	-	3	3	3	2
	SV-Besch.	.	-	-	-	-	.	.	.	.
151031 Tiddische	Betriebe	20	-	2	3	-	3	2	-	1
	SV-Besch.	62	-	.	.	-	10	.	-	.
151032 Türlau	Betriebe	26	-	3	2	-	2	3	-	2
	SV-Besch.	115	-	45	.	-	.	.	-	.
151033 Ummern	Betriebe	33	1	2	-	-	6	7	1	1
	SV-Besch.	46	.	.	-	-	22	.	.	.
151034 Vordorf	Betriebe	80	-	-	1	-	13	18	6	4
	SV-Besch.	113	-	-	.	-	20	34	15	.
151035 Wagenhoff	Betriebe	22	-	-	-	-	3	1	5	1
	SV-Besch.	41	-	-	-	-	.	.	.	.
151036 Wahrenholz	Betriebe	86	-	2	2	1	10	21	4	9
	SV-Besch.	659	-	.	.	.	80	118	.	15
151037 Wasbüttel	Betriebe	30	-	-	-	-	6	7	-	2
	SV-Besch.	33	-	-	-	-	.	.	-	.
151038 Wesendorf	Betriebe	129	-	6	2	2	10	32	6	14
	SV-Besch.	492	-	52	.	.	72	114	42	30
151039 Weyhausen	Betriebe	90	-	-	-	-	9	29	-	15
	SV-Besch.	841	-	-	-	-	172	130	-	51
151040 Wittingen,Stadt	Betriebe	392	-	30	4	-	33	99	12	40
	SV-Besch.	3 591	-	1 749	.	-	373	554	85	54
151041 Diddlese	Betriebe	39	-	1	-	-	3	10	6	3
	SV-Besch.	50	-	.	-	-	.	.	.	.
152 Göttingen	Betriebe	10 308	11	614	80	34	781	2 259	300	671
	SV-Besch.	83 515	88	15 685	314	602	3 812	11 937	3 782	2 709
152001 Adelebsen,Flecken	Betriebe	206	-	14	4	2	23	44	11	9
	SV-Besch.	1 142	-	287	.	.	46	106	34	11
152002 Bilshausen	Betriebe	83	2	10	-	-	16	18	3	4
	SV-Besch.	574	.	378	-	-	20	34	.	.
152003 Bodensee	Betriebe	32	-	4	-	-	8	4	1	2
	SV-Besch.	110	-	.	-	-	28	5	.	.
152004 Bovenden,Flecken	Betriebe	465	1	32	6	2	46	114	9	16
	SV-Besch.	2 068	.	351	.	.	194	658	71	46
152005 Bühren	Betriebe	18	-	1	-	-	5	5	-	2
	SV-Besch.	27	-	.	-	-	.	.	-	.
152006 Dransfeld,Stadt	Betriebe	184	-	11	2	1	20	47	2	14
	SV-Besch.	916	-	152	.	.	95	140	.	20
152007 Duderstadt,Stadt	Betriebe	941	1	59	13	2	125	241	23	61
	SV-Besch.	5 947	.	1 498	.	.	750	1 052	147	189
152008 Ebergötzen	Betriebe	93	-	7	1	-	10	18	2	4
	SV-Besch.	286	-	38	.	-	.	45	.	.
152009 Friedland	Betriebe	240	-	18	4	2	32	39	4	12
	SV-Besch.	721	-	115	.	.	117	70	49	36
152010 Gieboldehausen,Flecken	Betriebe	161	-	5	2	1	25	42	9	10
	SV-Besch.	582	-	15	.	.	124	168	73	17
152011 Gleichen	Betriebe	266	-	23	4	1	32	41	4	14
	SV-Besch.	858	-	204	.	.	143	84	.	26

# en Städten, Landkreisen und Gemeinden in Niedersachsen 2009

den Wirtschaftsabschnitten									Merkmal	Statistische Region Kreisfreie Stadt Landkreis Gemeinde Land
J Informa- tion u. Kommuni- kation	K Erbr. von Finanz- u. Versicher- Dienstl.	L Grundst. und Wohnungs- wesen	M Erbr. von freiberufl., wissen. u. tech. Dienstl.	N Erbr. von sonst. wirtschaftl. Dienstl.	P Erziehung und Unterricht	Q Gesund- heits- u. Sozial- wesen	R Kunst, Unter- haltung u. Erholung	S Erbr.von sonst. Dienstl.		
Anzahl										
6	3	15	21	14	8	10	4	11	Betriebe	151025 Sassenburg
.	.	3	79	59	.	113	.	17	SV-Besch.	
1	-	-	-	2	1	-	-	-	Betriebe	151026 Schönewörde
.	-	-	-	.	.	-	-	-	SV-Besch.	
8	8	23	33	13	7	8	8	13	Betriebe	151027 Schwülper
.	.	4	22	36	49	45	.	24	SV-Besch.	
1	1	3	5	1	2	1	1	-	Betriebe	151028 Sprakensehl
.	.	.	.	.	.	.	.	-	SV-Besch.	
2	1	3	3	2	2	2	-	2	Betriebe	151029 Steinhorst
.	.	.	.	.	.	.	-	.	SV-Besch.	
-	-	1	4	-	-	-	-	-	Betriebe	151030 Tappenbeck
-	-	.	.	-	-	-	-	-	SV-Besch.	
-	-	1	1	1	-	-	4	2	Betriebe	151031 Tiddische
-	-	.	.	.	-	-	.	.	SV-Besch.	
1	2	4	2	2	1	-	-	2	Betriebe	151032 Tülau
.	.	.	.	.	.	-	-	.	SV-Besch.	
3	1	2	2	3	1	-	1	2	Betriebe	151033 Ummern
.	.	.	.	.	.	-	.	.	SV-Besch.	
5	-	6	11	8	5	-	1	2	Betriebe	151034 Vordorf
.	-	.	.	.	.	-	.	.	SV-Besch.	
1	1	1	5	2	1	-	1	-	Betriebe	151035 Wagenhoff
.	.	.	.	.	.	-	.	-	SV-Besch.	
3	2	5	8	3	4	4	1	7	Betriebe	151036 Wahrenholz
.	.	.	42	7	17	.	.	20	SV-Besch.	
1	2	1	2	1	3	2	-	3	Betriebe	151037 Wasbüttel
.	.	.	.	.	.	.	-	.	SV-Besch.	
2	3	6	19	6	4	10	1	6	Betriebe	151038 Wesendorf
.	.	.	14	20	.	47	.	17	SV-Besch.	
1	3	4	10	3	1	6	2	7	Betriebe	151039 Weyhausen
.	11	.	321	.	.	62	.	23	SV-Besch.	
8	13	27	31	17	12	31	5	30	Betriebe	151040 Wittingen,Stadt
4	81	.	78	124	63	301	.	78	SV-Besch.	
3	-	3	4	-	1	2	-	3	Betriebe	151041 Didderse
.	-	.	.	-	.	.	-	.	SV-Besch.	
311	245	921	1 401	440	339	925	240	736	Betriebe	152 Göttingen
1 977	3 102	448	5 584	3 852	7 758	18 566	1 203	2 096	SV-Besch.	
4	5	11	27	7	9	16	5	15	Betriebe	152001 Adelebsen,Flecken
.	.	.	33	.	26	129	.	22	SV-Besch.	
1	2	5	6	2	3	8	-	3	Betriebe	152002 Bilshausen
.	.	.	.	.	.	81	-	4	SV-Besch.	
-	1	3	6	-	2	1	-	-	Betriebe	152003 Bodensee
-	.	.	5	-	.	.	-	-	SV-Besch.	
11	11	42	60	23	19	34	10	29	Betriebe	152004 Bovenden,Flecken
34	23	14	68	69	93	393	5	31	SV-Besch.	
-	1	1	1	1	1	-	-	-	Betriebe	152005 Bühren
-	.	.	.	.	.	-	-	-	SV-Besch.	
2	5	17	20	6	4	15	3	15	Betriebe	152006 Dransfeld,Stadt
.	.	5	25	10	31	162	.	118	SV-Besch.	
12	22	84	81	30	24	77	22	64	Betriebe	152007 Duderstadt,Stadt
109	321	14	219	106	193	1 043	33	182	SV-Besch.	
6	5	5	14	3	4	6	2	6	Betriebe	152008 Ebergötzen
.	6	.	7	.	.	52	.	22	SV-Besch.	
4	5	16	20	13	9	23	14	25	Betriebe	152009 Friedland
4	11	.	16	14	53	157	5	23	SV-Besch.	
2	5	18	13	6	2	10	3	8	Betriebe	152010 Gieboldehausen,Flecken
.	20	.	24	10	.	81	.	6	SV-Besch.	
3	3	18	50	9	18	16	10	20	Betriebe	152011 Gleichen
.	.	6	90	.	86	166	.	27	SV-Besch.	

# 1. Betriebe und sozialversicherungspflichtig Beschäftigte nach Wirtschaftsabschnitten, Statistischen Regionen, kreisfrei

Statistische Region Kreisfreie Stadt Landkreis Gemeinde Land	Merkmal	Insgesamt	davon in							
			B Bergbau u. Gewinn. v. Steinen u. Erden	C Verarb. Gewerbe	D Energie- ver- sorgung	E Wasservers; Abw., Abf. u. Bes. v. Um- weltverschm.	F Bau- gewerbe	G Handel; Instand- halt. u. Rep. v. Kfz	H Verkehr und Lagerei	I Gast- gewerbe
			Anzahl							
152012 Göttingen,Stadt	Betriebe	5 348	1	258	23	13	177	1 115	150	374
	SV-Besch.	56 808	.	8 966	.	390	1 156	7 404	2 176	1 933
152013 Jühnde	Betriebe	15	2	2	2	-	1	1	-	1
	SV-Besch.	39	.	.	.	-	.	.	-	.
152014 Krebeck	Betriebe	35	-	8	1	-	6	4	1	1
	SV-Besch.	48	-	8	.	-	19	.	.	.
152015 Landolfshausen	Betriebe	33	-	4	1	-	5	6	-	2
	SV-Besch.	61	-	.	.	-	29	12	-	.
152016 Hann. Münden,Stadt	Betriebe	1 001	2	70	4	5	74	279	26	85
	SV-Besch.	7 366	.	2 661	.	116	335	1 135	151	205
152017 Niemetal	Betriebe	59	-	-	1	-	13	12	2	3
	SV-Besch.	107	-	-	.	-	50	3	.	.
152018 Obernfeld	Betriebe	24	-	-	-	-	9	4	1	1
	SV-Besch.	92	-	-	-	-	74	.	.	.
152019 Rhumspringe	Betriebe	53	-	2	-	1	9	14	4	2
	SV-Besch.	243	-	.	-	.	44	64	.	.
152020 Rollshausen	Betriebe	27	-	-	-	-	3	11	1	1
	SV-Besch.	69	-	-	-	-	.	30	.	.
152021 Rosdorf	Betriebe	485	1	38	5	1	56	87	21	27
	SV-Besch.	2 731	.	473	.	.	296	516	133	120
152022 Rüdershausen	Betriebe	33	-	3	-	1	8	8	-	-
	SV-Besch.	117	-	.	-	.	31	24	-	-
152023 Scheden	Betriebe	61	-	16	-	-	8	11	3	1
	SV-Besch.	294	-	202	-	-	27	16	.	.
152024 Seeburg	Betriebe	45	-	6	-	-	4	5	-	6
	SV-Besch.	115	-	24	-	-	26	.	-	30
152025 Seulingen	Betriebe	52	-	4	1	1	15	9	-	1
	SV-Besch.	187	-	23	.	.	83	14	-	.
152026 Staufenberg	Betriebe	276	1	17	4	1	35	67	21	16
	SV-Besch.	1 794	.	142	.	.	44	311	787	38
152027 Waake	Betriebe	42	-	2	-	-	7	4	1	1
	SV-Besch.	38	-	.	-	-	.	.	.	.
152028 Wollbrandshausen	Betriebe	20	-	-	2	-	8	2	-	1
	SV-Besch.	134	-	-	.	-	44	.	-	.
152029 Wollershausen	Betriebe	10	-	-	-	-	1	7	1	-
	SV-Besch.	41	-	-	-	-	.	6	.	-
153 Goslar	Betriebe	5 944	6	378	39	52	472	1 390	179	841
	SV-Besch.	38 083	107	8 650	250	691	1 860	6 125	1 536	2 517
153001 Altenau,Bergstadt	Betriebe	97	-	5	-	-	6	12	2	44
	SV-Besch.	252	-	.	-	-	.	17	.	96
153002 Bad Harzburg,Stadt	Betriebe	932	2	48	2	9	68	226	27	128
	SV-Besch.	4 328	.	654	.	.	294	836	154	474
153003 Braunlage,Stadt	Betriebe	341	-	8	2	1	20	68	5	116
	SV-Besch.	1 242	-	23	.	.	67	147	45	427
153004 Clausthal-Zellerfeld,Bergstadt	Betriebe	432	1	29	1	6	32	90	8	57
	SV-Besch.	3 539	.	257	.	38	88	249	48	92
153005 Goslar,Stadt	Betriebe	1 931	1	125	4	14	126	476	52	238
	SV-Besch.	16 219	.	3 935	.	477	685	3 179	547	899
153006 Hahausen	Betriebe	27	-	3	1	-	3	2	1	1
	SV-Besch.	49	-	.	.	-	.	.	.	.
153007 Langelsheim,Stadt	Betriebe	443	1	41	3	4	35	87	15	61
	SV-Besch.	3 082	.	1 718	.	83	136	260	126	106
153008 Liebenburg	Betriebe	255	-	13	12	2	43	61	11	19
	SV-Besch.	1 429	-	166	.	.	114	167	65	9
153009 Lutter am Barenberge,Flecken	Betriebe	93	-	6	1	-	15	22	8	7
	SV-Besch.	275	-	18	.	-	50	76	38	.
153010 St.Andreasberg,Bergstadt	Betriebe	135	-	11	4	5	8	15	1	53
	SV-Besch.	414	-	119	.	.	22	31	.	87

# en Städten, Landkreisen und Gemeinden in Niedersachsen 2009

den Wirtschaftsabschnitten									Merkmal	Statistische Region Kreisfreie Stadt Landkreis Gemeinde Land
J Informa- tion u. Kommuni- kation	K Erbr. von Finanz- u. Versicher- Dienstl.	L Grundst. und Wohnungs- wesen	M Erbr. von freiberufl., wissen. u. tech. Dienstl.	N Erbr. von sonst. wirtschaftl. Dienstl.	P Erziehung und Unterricht	Q Gesund- heits- u. Sozial- wesen	R Kunst, Unter- haltung u. Erholung	S Erbr. von sonst. Dienstl.		
Anzahl										
225	140	494	872	233	182	548	139	404	Betriebe	152012 Göttingen,Stadt
1 627	2 238	.	4 765	2 907	6 674	13 483	1 067	1 410	SV-Besch.	
-	-	2	-	1	1	2	-	-	Betriebe	152013 Jühnde
-	-	.	-	.	.	.	-	-	SV-Besch.	
-	1	2	6	2	-	2	-	1	Betriebe	152014 Krebeck
-	.	.	11	.	-	.	-	.	SV-Besch.	
2	2	1	4	1	-	3	-	2	Betriebe	152015 Landolfshausen
.	.	.	.	.	-	8	-	.	SV-Besch.	
16	12	95	91	41	19	104	14	64	Betriebe	152016 Hann. Münden,Stadt
89	170	14	107	144	340	1 721	16	160	SV-Besch.	
1	-	7	5	4	3	1	2	5	Betriebe	152017 Niemetal
.	-	.	.	.	.	.	.	.	SV-Besch.	
-	-	2	1	3	1	-	-	2	Betriebe	152018 Obernfeld
-	-	.	.	.	.	-	-	.	SV-Besch.	
-	2	5	2	1	2	6	-	3	Betriebe	152019 Rhumspringe
-	.	.	.	.	.	47	-	.	SV-Besch.	
-	1	-	-	5	3	-	-	2	Betriebe	152020 Rollshausen
-	.	-	-	.	23	-	-	.	SV-Besch.	
12	13	56	63	26	13	26	7	33	Betriebe	152021 Rosdorf
98	74	6	186	103	83	511	.	51	SV-Besch.	
-	-	2	4	-	3	1	-	3	Betriebe	152022 Rüdershausen
-	-	.	.	-	.	.	-	.	SV-Besch.	
1	2	4	4	3	2	3	1	2	Betriebe	152023 Scheden
.	.	.	.	.	.	.	.	.	SV-Besch.	
-	1	5	5	6	2	3	1	1	Betriebe	152024 Seeburg
-	.	.	.	10	.	11	.	.	SV-Besch.	
1	2	3	3	2	2	3	-	5	Betriebe	152025 Seulingen
.	.	.	.	.	.	.	-	7	SV-Besch.	
6	3	18	30	11	8	13	6	19	Betriebe	152026 Staufenberg
.	14	3	10	19	34	369	.	14	SV-Besch.	
1	1	1	13	-	3	2	1	5	Betriebe	152027 Waake
.	.	.	.	-	.	.	.	.	SV-Besch.	
-	-	4	-	1	-	2	-	-	Betriebe	152028 Wollbrandshausen
-	-	.	-	.	-	.	-	-	SV-Besch.	
1	-	-	-	-	-	-	-	-	Betriebe	152029 Wollershausen
.	-	-	-	-	-	-	-	-	SV-Besch.	
127	137	457	524	241	149	451	141	360	Betriebe	153 Goslar
419	1 037	283	1 694	1 496	2 761	7 229	479	949	SV-Besch.	
1	3	6	-	6	1	5	-	6	Betriebe	153001 Altenau,Bergstadt
.	.	.	-	.	.	.	-	29	SV-Besch.	
16	20	78	70	43	24	83	26	62	Betriebe	153002 Bad Harzburg,Stadt
18	93	43	98	86	277	846	123	110	SV-Besch.	
5	4	27	21	12	8	25	5	14	Betriebe	153003 Braunlage,Stadt
.	.	28	69	24	23	288	.	16	SV-Besch.	
12	8	22	56	13	20	30	15	32	Betriebe	153004 Clausthal-Zellerfeld,Bergstadt
.	66	12	.	17	.	678	.	125	SV-Besch.	
42	45	166	194	83	43	166	42	114	Betriebe	153005 Goslar,Stadt
305	511	167	558	904	647	2 660	218	438	SV-Besch.	
1	2	3	4	1	1	1	1	2	Betriebe	153006 Hahausen
.	.	.	.	.	.	.	.	.	SV-Besch.	
13	11	33	53	16	6	25	11	28	Betriebe	153007 Langelsheim,Stadt
.	36	7	96	43	69	269	26	60	SV-Besch.	
6	5	12	13	10	6	22	3	17	Betriebe	153008 Liebenburg
.	20	.	24	84	53	651	.	57	SV-Besch.	
3	4	9	5	3	2	4	1	3	Betriebe	153009 Lutter am Barenberge,Flecken
-	.	.	.	.	.	.	.	5	SV-Besch.	
-	2	6	4	2	3	10	5	6	Betriebe	153010 St.Andreasberg,Bergstadt
-	.	.	.	.	.	52	.	.	SV-Besch.	

# 1. Betriebe und sozialversicherungspflichtig Beschäftigte nach Wirtschaftsabschnitten, Statistischen Regionen, kreisfrei

Statistische Region Kreisfreie Stadt Landkreis Gemeinde Land	Merkmal	Insgesamt	davon in							
			B Bergbau u. Gewinn. v. Steinen u. Erden	C Verarb. Gewerbe	D Energie- ver- sorgung	E Wasservers; Abw., Abf. u. Bes. v. Um- weltverschm.	F Bau- gewerbe	G Handel; Instand- halt. u. Rep. v. Kfz	H Verkehr und Lagerei	I Gast- gewerbe
		Anzahl								
153011 Schulenberg im Oberharz	Betriebe	18	-	1	-	1	-	-	1	11
	SV-Besch.	41	-	.	-	.	-	-	.	32
153012 Seesen,Stadt	Betriebe	803	-	49	5	5	61	232	28	63
	SV-Besch.	5 519	-	1 357	40	.	223	851	291	217
153013 Vienenburg,Stadt	Betriebe	370	1	37	3	3	51	85	19	22
	SV-Besch.	1 546	.	316	.	.	124	302	201	59
153014 Wallmoden	Betriebe	22	-	2	1	-	2	7	-	-
	SV-Besch.	70	-	.	.	-	.	.	-	-
153015 Wildemann,Bergstadt	Betriebe	45	-	-	-	2	2	7	1	21
	SV-Besch.	78	-	-	-	.	.	6	.	13
154 Helmstedt	Betriebe	2 602	5	141	42	19	211	637	81	231
	SV-Besch.	16 366	.	.	1 013	.	1 180	3 015	613	598
154001 Bährdorf	Betriebe	19	-	-	1	-	4	4	-	1
	SV-Besch.	67	-	-	.	-	.	.	-	.
154002 Beierstedt	Betriebe	2	-	-	-	-	-	-	-	2
	SV-Besch.	.	-	-	-	-	-	-	-	.
154003 Büddenstedt	Betriebe	49	-	2	-	1	6	12	-	3
	SV-Besch.	636	-	.	-	.	86	86	-	.
154004 Danndorf	Betriebe	21	-	-	-	-	1	4	1	2
	SV-Besch.	30	-	-	-	-	.	.	.	.
154005 Frellstedt	Betriebe	19	-	4	-	-	5	1	1	1
	SV-Besch.	100	-	.	-	-	17	.	.	.
154006 Gevensleben	Betriebe	44	-	1	20	-	6	1	5	1
	SV-Besch.	36	-	.	.	-	21	.	.	.
154007 Grafhorst	Betriebe	9	-	-	-	-	1	3	-	1
	SV-Besch.	10	-	-	-	-	.	.	-	.
154008 Grasleben	Betriebe	65	2	5	1	-	4	13	3	3
	SV-Besch.	649	.	49	.	-	67	243	.	.
154009 Groß Twülpstedt	Betriebe	46	-	3	1	-	11	13	-	2
	SV-Besch.	199	-	.	.	-	110	37	-	.
154010 Helmstedt,Stadt	Betriebe	933	2	42	8	6	57	248	26	88
	SV-Besch.	7 004	.	778	910	63	377	1 409	350	250
154011 Ingeleben	Betriebe	5	-	3	-	-	-	1	-	-
	SV-Besch.	.	-	-	-	-	-	.	-	-
154012 Jerxheim	Betriebe	43	-	2	5	1	4	9	2	2
	SV-Besch.	168	-	.	.	.	.	11	.	.
154013 Königslutter am Elm,Stadt	Betriebe	442	-	25	2	3	37	109	8	47
	SV-Besch.	2 813	-	405	.	.	130	312	47	170
154014 Lehre	Betriebe	288	-	18	1	4	21	59	12	27
	SV-Besch.	1 225	-	119	.	.	53	190	.	85
154015 Mariental	Betriebe	24	-	2	-	-	2	5	2	1
	SV-Besch.	.	-	.	-	-	.	26	.	.
154016 Querenhorst	Betriebe	8	-	-	-	-	-	2	-	-
	SV-Besch.	.	-	-	-	-	-	.	-	-
154017 Rábke	Betriebe	10	-	2	-	-	2	-	-	2
	SV-Besch.	7	-	.	-	-	.	-	-	.
154018 Rennau	Betriebe	10	-	1	-	-	2	1	1	1
	SV-Besch.	32	-	.	-	-	.	.	.	.
154019 Schöningen,Stadt	Betriebe	329	1	13	3	3	25	100	13	31
	SV-Besch.	1 283	.	90	.	.	116	397	58	51
154020 Söllingen	Betriebe	16	-	1	-	1	2	3	2	-
	SV-Besch.	206	-	.	-	.	.	.	.	-
154021 Süpplingen	Betriebe	39	-	3	-	-	4	6	-	3
	SV-Besch.	98	-	.	-	-	43	17	-	.
154022 Süpplingenburg	Betriebe	5	-	1	-	-	-	1	-	-
	SV-Besch.	6	-	.	-	-	-	.	-	-
154023 Twieflingen	Betriebe	20	-	3	-	-	1	4	1	-
	SV-Besch.	45	-	.	-	-	.	.	.	-



# en Städten, Landkreisen und Gemeinden in Niedersachsen 2009

den Wirtschaftsabschnitten										Merkmal	Statistische Region Kreisfreie Stadt Landkreis Gemeinde Land
J Informa- tion u. Kommuni- kation	K Erbr. von Finanz- u. Versicher- Dienstl.	L Grundst. und Wohnungs- wesen	M Erbr. von freiberufl., wissen. u. tech. Dienstl.	N Erbr. von sonst. wirtschaftl. Dienstl.	P Erziehung und Unterricht	Q Gesund- heits- u. Sozial- wesen	R Kunst, Unter- haltung u. Erholung	S Erbr.von sonst. Dienstl.			
Anzahl											
-	-	1	1	-	-	1	-	1	Betriebe	153011 Schulenberg im Oberharz	
-	-	.	.	-	-	.	-	.	SV-Besch.		
21	22	69	69	33	20	59	20	47	Betriebe	153012 Seesen,Stadt	
29	208	.	277	308	150	1 449	29	78	SV-Besch.		
5	10	22	31	15	14	18	8	26	Betriebe	153013 Vienenburg,Stadt	
.	40	.	142	10	112	186	15	20	SV-Besch.		
1	-	2	3	2	-	-	2	-	Betriebe	153014 Wallmoden	
.	-	.	.	.	-	-	.	-	SV-Besch.		
1	1	1	-	2	1	2	2	2	Betriebe	153015 Wildemann,Bergstadt	
.	.	.	-	.	.	.	.	.	SV-Besch.		
64	68	172	234	104	89	248	57	199	Betriebe	154 Helmstedt	
.	350	123	669	437	488	3 834	.	383	SV-Besch.		
1	2	1	1	1	-	1	-	2	Betriebe	154001 Bahrdorf	
.	.	.	.	.	-	.	-	.	SV-Besch.		
-	-	-	-	-	-	-	-	-	Betriebe	154002 Beierstedt	
-	-	-	-	-	-	-	-	-	SV-Besch.		
4	2	2	3	1	2	5	-	6	Betriebe	154003 Büddenstedt	
.	.	.	8	.	.	39	-	7	SV-Besch.		
1	1	4	2	1	1	-	-	3	Betriebe	154004 Danndorf	
.	.	.	.	.	.	-	-	.	SV-Besch.		
-	-	1	1	-	1	1	1	2	Betriebe	154005 Frellstedt	
-	-	.	.	-	.	.	.	.	SV-Besch.		
1	1	-	4	1	1	-	-	2	Betriebe	154006 Gevensleben	
.	.	-	.	.	.	-	-	.	SV-Besch.		
-	-	1	1	-	-	1	-	1	Betriebe	154007 Grafhorst	
-	-	.	.	-	-	.	-	.	SV-Besch.		
4	4	4	3	4	4	6	2	3	Betriebe	154008 Grasleben	
.	.	.	.	.	.	83	.	.	SV-Besch.		
1	1	2	3	5	1	1	-	2	Betriebe	154009 Groß Twülpstedt	
.	.	.	.	.	.	.	-	.	SV-Besch.		
18	21	78	80	32	31	109	19	68	Betriebe	154010 Helmstedt,Stadt	
.	242	49	338	287	204	1 438	47	201	SV-Besch.		
-	-	-	-	-	-	1	-	-	Betriebe	154011 Ingeleben	
-	-	-	-	-	-	.	-	-	SV-Besch.		
1	1	1	1	4	1	5	-	4	Betriebe	154012 Jerxheim	
.	.	.	.	.	.	.	-	8	SV-Besch.		
11	11	32	41	15	12	39	11	39	Betriebe	154013 Königslutter am Elm,Stadt	
.	37	56	60	25	96	1 373	18	53	SV-Besch.		
14	9	13	40	10	14	21	9	16	Betriebe	154014 Lehre	
18	19	.	181	14	54	336	30	30	SV-Besch.		
-	1	2	4	-	1	1	-	3	Betriebe	154015 Mariental	
-	.	.	.	-	.	.	-	.	SV-Besch.		
-	-	-	-	2	-	1	1	2	Betriebe	154016 Querenhorst	
-	-	-	-	.	-	.	.	.	SV-Besch.		
-	1	-	1	-	-	-	-	2	Betriebe	154017 Rábke	
-	.	-	.	-	-	-	-	.	SV-Besch.		
-	-	-	2	-	1	1	-	-	Betriebe	154018 Rennau	
-	-	-	.	-	.	.	-	-	SV-Besch.		
3	6	17	20	11	9	36	11	27	Betriebe	154019 Schöningen,Stadt	
.	23	11	31	12	37	308	10	52	SV-Besch.		
2	1	1	1	1	-	-	-	1	Betriebe	154020 Söllingen	
.	.	.	.	.	-	-	-	.	SV-Besch.		
-	2	4	2	1	3	7	1	3	Betriebe	154021 Süpplingen	
-	.	.	.	.	.	.	.	.	SV-Besch.		
-	-	-	-	-	1	1	-	1	Betriebe	154022 Süpplingenburg	
-	-	-	-	-	.	.	-	.	SV-Besch.		
-	-	3	2	2	1	-	-	3	Betriebe	154023 Twieflingen	
-	-	.	.	.	.	-	-	.	SV-Besch.		

# 1. Betriebe und sozialversicherungspflichtig Beschäftigte nach Wirtschaftsabschnitten, Statistischen Regionen, kreisfrei

Statistische Region Kreisfreie Stadt Landkreis Gemeinde Land	Merkmal	Insgesamt	davon in							
			B Bergbau u. Gewinn. v. Steinen u. Erden	C Verarb. Gewerbe	D Energie- ver- sorgung	E Wasservers; Abw., Abf. u. Bes. v. Um- weltverschm.	F Bau- gewerbe	G Handel; Instand- halt. u. Rep. v. Kfz	H Verkehr und Lagerei	I Gast- gewerbe
			Anzahl							
154024 Velpke	Betriebe	114	-	6	-	-	11	31	3	10
	SV-Besch.	392	-	.	-	-	73	115	.	10
154025 Warberg	Betriebe	22	-	2	-	-	3	5	-	2
	SV-Besch.	64	-	.	-	-	.	.	-	.
154026 Wolsdorf	Betriebe	15	-	2	-	-	2	1	1	-
	SV-Besch.	31	-	.	-	-	.	.	.	-
154502 Helmstedt	Betriebe	3	-	-	-	-	-	-	-	1
	SV-Besch.	.	-	-	-	-	-	-	-	.
154503 Königslytter	Betriebe	2	-	-	-	-	-	1	-	-
	SV-Besch.	.	-	-	-	-	-	.	-	-
155 Northeim	Betriebe	5 300	2	469	41	38	539	1 333	167	396
	SV-Besch.	35 150	.	11 329	197	348	2 261	5 530	1 123	1 027
155001 Bad Gandersheim,Stadt	Betriebe	474	-	26	5	1	39	117	14	48
	SV-Besch.	2 986	-	866	.	.	107	424	49	197
155002 Bodenfelde,Flecken	Betriebe	112	-	11	2	1	9	22	12	14
	SV-Besch.	382	-	143	.	.	17	49	41	8
155003 Dassel,Stadt	Betriebe	326	-	48	2	4	54	64	10	29
	SV-Besch.	1 829	-	985	.	14	181	143	41	24
155004 Einbeck,Stadt	Betriebe	1 071	-	84	8	9	97	290	20	88
	SV-Besch.	7 644	-	2 306	.	64	595	1 409	211	146
155005 Hardegsen,Stadt	Betriebe	256	-	25	4	2	33	43	5	14
	SV-Besch.	1 152	-	155	.	.	102	277	13	20
155006 Kalefeld	Betriebe	239	-	29	3	4	35	61	7	16
	SV-Besch.	1 181	-	669	.	.	54	174	55	6
155007 Katlenburg-Lindau	Betriebe	253	-	23	1	3	29	65	5	17
	SV-Besch.	1 315	-	400	.	.	123	172	46	27
155008 Kreienzen	Betriebe	230	-	19	4	1	36	60	10	16
	SV-Besch.	885	-	297	.	.	120	128	72	20
155009 Moringen,Stadt	Betriebe	232	-	27	1	2	22	66	11	15
	SV-Besch.	2 883	-	573	.	.	171	124	89	7
155010 Nörten-Hardenberg,Flecken	Betriebe	277	1	34	1	2	29	68	11	20
	SV-Besch.	1 498	.	465	.	.	98	422	29	104
155011 Northeim,Stadt	Betriebe	1 300	-	95	7	7	107	335	46	77
	SV-Besch.	10 402	-	3 429	.	148	509	1 675	432	349
155012 Uslar,Stadt	Betriebe	530	1	48	3	2	49	142	16	42
	SV-Besch.	2 993	.	1 041	.	.	184	533	45	119
156 Osterode am Harz	Betriebe	3 018	8	272	21	22	261	737	81	339
	SV-Besch.	22 547	113	8 513	307	163	1 159	3 293	647	1 050
156001 Bad Grund (Harz),Bergstadt	Betriebe	86	-	6	-	-	7	13	2	29
	SV-Besch.	352	-	64	-	-	.	13	.	19
156002 Bad Lauterberg im Harz,Stadt	Betriebe	512	1	51	2	2	41	127	13	71
	SV-Besch.	3 665	.	1 470	.	.	123	462	48	447
156003 Bad Sachsa,Stadt	Betriebe	333	1	11	5	1	23	65	8	66
	SV-Besch.	1 583	.	83	.	.	74	251	38	270
156004 Badenhausen	Betriebe	55	-	8	-	-	9	11	2	5
	SV-Besch.	234	-	31	-	-	48	.	.	.
156005 Eisdorf	Betriebe	38	-	5	-	-	8	10	-	-
	SV-Besch.	112	-	.	-	-	19	23	-	-
156006 Elbingerode	Betriebe	9	-	-	1	-	1	2	-	2
	SV-Besch.	32	-	-	.	-	.	.	-	.
156007 Gittelde,Flecken	Betriebe	74	-	8	-	2	15	16	2	5
	SV-Besch.	468	-	266	-	.	28	123	.	.
156008 Hattorf am Harz	Betriebe	125	-	13	2	2	14	28	2	12
	SV-Besch.	550	-	133	.	.	25	89	.	12
156009 Herzberg am Harz,Stadt	Betriebe	526	3	44	5	4	39	135	14	46
	SV-Besch.	4 667	.	1 861	.	16	162	544	98	64
156010 Hörden am Harz	Betriebe	35	-	5	-	1	5	9	-	-
	SV-Besch.	141	-	61	-	.	.	.	-	-

# en Städten, Landkreisen und Gemeinden in Niedersachsen 2009

den Wirtschaftsabschnitten										Merkmal	Statistische Region Kreisfreie Stadt Landkreis Gemeinde Land
J Informa- tion u. Kommuni- kation	K Erbr. von Finanz- u. Versicher. Dienstl.	L Grundst. und Wohnungs- wesen	M Erbr. von freiberufl., wissen. u. tech. Dienstl.	N Erbr. von sonst. wirtschaftl. Dienstl.	P Erziehung und Unterricht	Q Gesund- heits- u. Sozial- wesen	R Kunst, Unter- haltung u. Erholung	S Erbr.von sonst. Dienstl.			
Anzahl											
1	2	5	17	9	1	11	1	6	Betriebe	154024 Velpke	
.	.	.	10	48	.	75	.	17	SV-Besch.		
1	2	-	2	-	3	-	1	1	Betriebe	154025 Warberg	
.	.	-	.	-	.	-	.	.	SV-Besch.		
1	-	-	2	3	1	-	-	2	Betriebe	154026 Wolsdorf	
.	-	-	.	.	.	-	-	.	SV-Besch.		
-	-	1	-	1	-	-	-	-	Betriebe	154502 Helmstedt	
-	-	.	-	.	-	-	-	-	SV-Besch.		
-	-	-	1	-	-	-	-	-	Betriebe	154503 Königslutter	
-	-	-	.	-	-	-	-	-	SV-Besch.		
109	113	367	472	223	152	433	132	314	Betriebe	155 Northeim	
433	954	.	1 280	2 249	1 254	6 143	185	704	SV-Besch.		
14	6	40	45	15	13	47	14	30	Betriebe	155001 Bad Gandersheim,Stadt	
28	43	19	77	70	63	931	7	104	SV-Besch.		
1	4	5	5	6	3	9	2	6	Betriebe	155002 Bodenfelde,Flecken	
.	10	.	.	5	.	.	.	17	SV-Besch.		
8	7	21	20	11	5	25	4	14	Betriebe	155003 Dassel,Stadt	
7	49	.	21	31	95	211	.	24	SV-Besch.		
29	20	76	94	54	26	91	27	58	Betriebe	155004 Einbeck,Stadt	
330	181	.	337	583	248	992	47	97	SV-Besch.		
4	11	18	26	9	14	19	3	26	Betriebe	155005 Hardeggen,Stadt	
.	77	.	41	.	68	170	.	54	SV-Besch.		
1	8	8	18	14	7	12	3	13	Betriebe	155006 Kalefeld	
.	26	.	.	46	.	91	.	23	SV-Besch.		
2	6	17	24	9	9	14	13	16	Betriebe	155007 Katlenburg-Lindau	
.	24	8	250	16	45	101	54	15	SV-Besch.		
4	5	12	19	12	9	11	1	11	Betriebe	155008 Kreiensen	
.	14	.	38	27	37	79	.	18	SV-Besch.		
10	6	12	11	8	5	16	10	10	Betriebe	155009 Moringen,Stadt	
5	48	.	9	.	39	.	.	13	SV-Besch.		
5	7	20	22	6	12	13	8	18	Betriebe	155010 Nörten-Hardenberg,Flecken	
.	46	.	22	.	49	220	7	28	SV-Besch.		
20	19	101	137	63	37	129	33	87	Betriebe	155011 Northeim,Stadt	
.	356	38	389	269	518	1 860	55	272	SV-Besch.		
11	14	37	51	16	12	47	14	25	Betriebe	155012 Uslar,Stadt	
5	80	11	90	20	54	701	.	39	SV-Besch.		
44	89	216	239	122	80	259	58	170	Betriebe	156 Osterode am Harz	
.	592	.	661	719	591	3 968	116	504	SV-Besch.		
-	3	3	3	3	3	10	-	4	Betriebe	156001 Bad Grund (Harz),Bergstadt	
-	18	.	.	.	.	190	-	9	SV-Besch.		
6	14	38	35	17	9	50	8	27	Betriebe	156002 Bad Lauterberg im Harz,Stadt	
3	41	10	91	26	64	722	.	63	SV-Besch.		
8	7	39	26	11	8	30	5	19	Betriebe	156003 Bad Sachsa,Stadt	
8	51	17	65	.	.	555	.	61	SV-Besch.		
1	1	2	2	4	2	4	1	3	Betriebe	156004 Badenhausen	
.	.	.	.	5	.	63	.	.	SV-Besch.		
-	1	3	2	-	2	2	1	4	Betriebe	156005 Eisdorf	
-	.	.	.	-	.	.	.	9	SV-Besch.		
1	-	-	1	-	1	-	-	-	Betriebe	156006 Elbingerode	
.	-	-	.	-	.	-	-	-	SV-Besch.		
1	4	3	6	1	3	3	-	5	Betriebe	156007 Gittelde,Flecken	
.	.	.	.	.	.	6	-	4	SV-Besch.		
2	4	7	8	5	5	11	3	7	Betriebe	156008 Hattorf am Harz	
.	9	.	6	.	24	215	.	5	SV-Besch.		
7	15	40	45	21	12	60	9	27	Betriebe	156009 Herzberg am Harz,Stadt	
11	176	8	153	341	73	974	.	109	SV-Besch.		
-	-	2	9	1	1	-	-	2	Betriebe	156010 Hörden am Harz	
-	-	.	.	.	.	-	-	.	SV-Besch.		

# 1. Betriebe und sozialversicherungspflichtig Beschäftigte nach Wirtschaftsabschnitten, Statistischen Regionen, kreisfrei

Statistische Region Kreisfreie Stadt Landkreis Gemeinde Land	Merkmal	Insgesamt	davon in							
			B Bergbau u. Gewinn. v. Steinen u. Erden	C Verarb. Gewerbe	D Energie- ver- sorgung	E Wasservers; Abw., Abf. u. Bes. v. Um- weltverschm.	F Bau- gewerbe	G Handel; Instand- halt. u. Rep. v. Kfz	H Verkehr und Lagerei	I Gast- gewerbe
			Anzahl							
156011 Osterode am Harz,Stadt	Betriebe	972	3	94	6	6	71	259	26	76
	SV-Besch.	8 684	.	3 462	232	.	511	1 395	294	189
156012 Walkenried	Betriebe	88	-	7	-	2	8	23	7	9
	SV-Besch.	562	-	260	-	.	32	59	74	14
156013 Wieda	Betriebe	40	-	4	-	-	5	9	2	5
	SV-Besch.	250	-	.	-	-	.	9	.	5
156014 Windhausen	Betriebe	20	-	3	-	1	1	5	-	-
	SV-Besch.	81	-	.	-	.	.	.	-	-
156015 Wulften am Harz	Betriebe	70	-	10	-	1	11	16	2	4
	SV-Besch.	481	-	77	-	.	108	.	.	.
156016 Zorge	Betriebe	35	-	3	-	-	3	9	1	9
	SV-Besch.	685	-	.	-	-	.	23	.	15
157 Peine	Betriebe	4 347	13	327	94	24	476	1 029	153	284
	SV-Besch.	25 649	.	6 303	.	588	1 805	4 937	1 565	530
157001 Edemissen	Betriebe	449	5	30	48	-	50	90	13	23
	SV-Besch.	1 589	50	108	.	-	124	322	100	26
157002 Hohenhameln	Betriebe	380	-	38	25	4	48	82	18	22
	SV-Besch.	1 776	-	418	.	78	142	351	228	14
157003 Ilsede	Betriebe	323	3	13	-	-	34	95	16	22
	SV-Besch.	1 340	.	64	-	-	98	593	70	20
157004 Lahstedt	Betriebe	262	-	25	-	3	40	65	7	17
	SV-Besch.	676	-	59	-	72	128	149	29	13
157005 Lengede	Betriebe	344	-	32	4	2	52	85	9	26
	SV-Besch.	1 526	-	713	.	.	168	257	24	37
157006 Peine,Stadt	Betriebe	1 785	3	132	16	13	138	437	57	129
	SV-Besch.	16 165	.	4 495	.	341	852	2 808	755	289
157007 Vechelde	Betriebe	504	1	30	1	1	75	115	21	24
	SV-Besch.	1 503	.	171	.	.	186	278	291	49
157008 Wendeburg	Betriebe	300	1	27	-	1	39	60	12	21
	SV-Besch.	1 074	.	275	-	.	107	179	68	82
158 Wolfenbüttel	Betriebe	3 816	3	208	68	15	406	853	114	245
	SV-Besch.	18 847	4	3 559	115	226	1 762	3 120	531	362
158001 Achim	Betriebe	19	-	2	1	-	-	6	-	1
	SV-Besch.	65	-	.	.	-	-	37	-	.
158002 Baddeckenstedt	Betriebe	109	-	7	4	-	11	26	9	5
	SV-Besch.	379	-	.	.	-	29	103	20	5
158003 Börßum	Betriebe	72	-	5	2	2	12	18	2	4
	SV-Besch.	223	-	26	.	.	43	21	.	.
158004 Burgdorf	Betriebe	54	-	-	1	-	10	11	3	6
	SV-Besch.	149	-	-	.	-	105	10	.	.
158005 Cramme	Betriebe	19	-	-	-	-	2	6	-	-
	SV-Besch.	16	-	-	-	-	.	.	-	-
158006 Cremlingen	Betriebe	363	-	25	2	1	46	78	18	10
	SV-Besch.	1 276	-	387	.	.	106	242	69	.
158007 Dahlum	Betriebe	10	-	-	-	-	4	-	-	1
	SV-Besch.	31	-	-	-	-	29	-	-	.
158008 Denkte	Betriebe	88	-	5	1	2	10	21	1	2
	SV-Besch.	142	-	20	.	.	24	27	.	.
158009 Dettum	Betriebe	27	-	-	3	-	5	2	1	2
	SV-Besch.	32	-	-	.	-	15	.	.	.
158010 Dorstadt	Betriebe	12	-	-	-	-	2	2	-	-
	SV-Besch.	35	-	-	-	-	.	.	-	-
158011 Elbe	Betriebe	43	-	4	6	-	5	6	2	2
	SV-Besch.	159	-	111	.	-	.	.	.	.
158012 Erkerode	Betriebe	52	-	3	12	-	3	5	-	1
	SV-Besch.	38	-	.	.	-	.	18	-	.
158013 Evessen	Betriebe	34	-	1	3	-	5	9	1	2
	SV-Besch.	43	-	.	.	-	17	11	.	.

# en Städten, Landkreisen und Gemeinden in Niedersachsen 2009

den Wirtschaftsabschnitten									Merkmal	Statistische Region Kreisfreie Stadt Landkreis Gemeinde Land
J Informa- tion u. Kommuni- kation	K Erbr. von Finanz- u. Versicher- Dienstl.	L Grundst. und Wohnungs- wesen	M Erbr. von freiberufl., wissen. u. tech. Dienstl.	N Erbr. von sonst. wirtschaftl. Dienstl.	P Erziehung und Unterricht	Q Gesund- heits- u. Sozial- wesen	R Kunst, Unter- haltung u. Erholung	S Erbr. von sonst. Dienstl.		
Anzahl										
15	29	66	84	52	29	69	26	61	Betriebe	156011 Osterode am Harz, Stadt
39	268	37	305	305	304	957	96	209	SV-Besch.	
-	6	6	4	1	2	7	2	4	Betriebe	156012 Walkenried
-	.	.	.	.	.	.	.	.	SV-Besch.	
1	1	3	-	2	-	5	1	2	Betriebe	156013 Wieda
.	.	.	.	.	.	96	.	.	SV-Besch.	
-	-	1	5	-	1	2	-	1	Betriebe	156014 Windhausen
-	-	.	.	-	.	.	-	.	SV-Besch.	
1	3	2	7	3	2	4	2	2	Betriebe	156015 Wulften am Harz
.	8	.	.	.	.	12	.	.	SV-Besch.	
1	1	1	2	1	-	2	-	2	Betriebe	156016 Zorge
.	.	.	.	.	-	.	-	.	SV-Besch.	
153	92	312	405	187	95	326	98	279	Betriebe	157 Peine
242	825	136	1 509	1 090	1 027	4 022	164	554	SV-Besch.	
18	6	36	58	10	5	22	9	26	Betriebe	157001 Edemissen
20	12	.	205	15	67	506	.	21	SV-Besch.	
15	5	26	33	13	7	16	7	21	Betriebe	157002 Hohenhameln
.	11	8	79	40	55	155	9	23	SV-Besch.	
11	3	15	25	9	11	29	10	27	Betriebe	157003 Ilsede
.	.	.	23	18	149	229	10	45	SV-Besch.	
10	7	12	18	12	8	15	5	18	Betriebe	157004 Lahstedt
8	15	.	5	6	54	125	.	11	SV-Besch.	
13	7	23	25	13	6	19	9	19	Betriebe	157005 Lengede
34	9	.	23	49	.	118	16	27	SV-Besch.	
65	49	139	152	90	34	177	40	114	Betriebe	157006 Peine, Stadt
158	678	.	1 065	866	539	2 673	91	319	SV-Besch.	
11	9	44	47	25	20	36	11	33	Betriebe	157007 Vechelde
.	17	12	55	79	94	139	16	92	SV-Besch.	
10	6	17	47	15	4	12	7	21	Betriebe	157008 Wendeburg
.	.	.	54	17	.	77	12	16	SV-Besch.	
103	101	274	485	167	121	285	96	272	Betriebe	158 Wolfenbüttel
230	576	137	1 333	684	838	4 337	383	650	SV-Besch.	
-	3	-	5	1	-	-	-	-	Betriebe	158001 Achim
-	4	-	13	.	-	-	-	-	SV-Besch.	
5	2	7	4	13	1	9	2	4	Betriebe	158002 Baddeckenstedt
.	.	.	.	16	.	153	.	.	SV-Besch.	
1	2	3	6	3	3	5	-	4	Betriebe	158003 Börßum
.	.	.	.	8	.	21	-	7	SV-Besch.	
-	2	3	7	-	2	3	2	4	Betriebe	158004 Burgdorf
-	.	.	5	-	.	.	.	.	SV-Besch.	
-	-	2	1	-	3	1	-	4	Betriebe	158005 Cramme
-	-	.	.	-	.	.	-	.	SV-Besch.	
12	8	27	54	18	16	20	6	22	Betriebe	158006 Cremlingen
.	56	.	93	14	56	135	.	54	SV-Besch.	
-	1	1	-	1	-	-	1	1	Betriebe	158007 Dahlum
-	.	.	-	.	-	-	.	.	SV-Besch.	
1	3	6	20	1	3	3	1	8	Betriebe	158008 Denkte
.	.	.	12	.	.	19	.	.	SV-Besch.	
1	1	-	2	2	2	-	1	5	Betriebe	158009 Dettum
.	.	-	.	.	.	-	.	.	SV-Besch.	
1	-	-	2	4	1	-	-	-	Betriebe	158010 Dorstadt
.	-	-	.	.	.	-	-	-	SV-Besch.	
1	1	3	4	1	3	1	1	3	Betriebe	158011 Elbe
.	.	.	.	.	12	.	.	.	SV-Besch.	
2	2	5	12	2	2	-	1	2	Betriebe	158012 Erkerode
.	.	.	11	.	.	-	.	.	SV-Besch.	
2	-	4	3	2	-	-	1	1	Betriebe	158013 Evessen
.	-	.	.	.	-	-	.	.	SV-Besch.	

# 1. Betriebe und sozialversicherungspflichtig Beschäftigte nach Wirtschaftsabschnitten, Statistischen Regionen, kreisfrei

Statistische Region Kreisfreie Stadt Landkreis Gemeinde Land	Merkmal	Insgesamt	davon in							
			B Bergbau u. Gewinn. v. Steinen u. Erden	C Verarb. Gewerbe	D Energie- ver- sorgung	E Wasservers; Abw., Abf. u. Bes. v. Um- weltverschm.	F Bau- gewerbe	G Handel; Instand- halt. u. Rep. v. Kfz	H Verkehr und Lagerei	I Gast- gewerbe
			Anzahl							
158014 Flöthe	Betriebe	17	-	2	1	-	1	4	-	1
	SV-Besch.	22	-	.	.	-	.	.	-	.
158015 Gielde	Betriebe	10	-	-	-	-	-	5	-	1
	SV-Besch.	.	-	-	-	-	-	.	-	.
158016 Haverlah	Betriebe	38	-	3	5	-	6	5	1	7
	SV-Besch.	67	-	.	.	-	14	.	.	.
158017 Hedeper	Betriebe	12	-	2	1	-	1	2	-	1
	SV-Besch.	27	-	.	.	-	.	.	-	.
158018 Heere	Betriebe	21	-	-	-	-	7	6	1	2
	SV-Besch.	44	-	-	-	-	.	.	.	.
158019 Heiningen	Betriebe	17	-	1	-	-	2	5	-	1
	SV-Besch.	12	-	.	-	-	.	.	-	.
158020 Hornburg,Stadt	Betriebe	87	2	6	1	-	8	20	4	7
	SV-Besch.	352	.	.	.	-	.	58	.	6
158021 Kissenbrück	Betriebe	39	-	9	-	-	7	6	1	-
	SV-Besch.	124	-	54	-	-	29	6	.	-
158022 Kneitlingen	Betriebe	22	-	-	3	-	5	3	1	1
	SV-Besch.	97	-	-	.	-	14	.	.	.
158023 Ohrum	Betriebe	11	-	3	-	-	-	5	-	-
	SV-Besch.	15	-	.	-	-	-	4	-	-
158024 Remlingen	Betriebe	57	-	4	4	1	9	4	4	3
	SV-Besch.	389	-	.	.	.	27	.	7	.
158025 Roklum	Betriebe	11	-	2	1	-	-	2	-	2
	SV-Besch.	9	-	.	.	-	-	.	-	.
158026 Schladen	Betriebe	139	-	6	1	1	15	37	8	11
	SV-Besch.	806	-	.	.	.	49	129	50	.
158027 Schöppenstedt,Stadt	Betriebe	210	-	14	1	2	20	61	6	14
	SV-Besch.	1 257	-	532	.	.	148	192	19	23
158028 Sehlde	Betriebe	17	-	-	1	-	4	1	-	4
	SV-Besch.	30	-	-	.	-	12	.	-	.
158029 Semmenstedt	Betriebe	21	-	-	3	-	2	5	-	1
	SV-Besch.	40	-	-	.	-	.	30	-	.
158030 Sickte	Betriebe	182	-	10	1	-	33	31	2	8
	SV-Besch.	1 498	-	110	.	-	109	81	.	.
158031 Uehrde	Betriebe	20	-	1	-	-	7	7	1	1
	SV-Besch.	30	-	.	-	-	14	9	.	.
158032 Vahlberg	Betriebe	16	-	2	1	-	1	1	-	1
	SV-Besch.	25	-	.	.	-	.	.	-	.
158033 Veltheim (Ohe)	Betriebe	19	-	2	-	-	1	1	1	1
	SV-Besch.	15	-	.	-	-	.	.	.	.
158034 Werlaburgdorf	Betriebe	14	-	-	-	-	1	6	1	-
	SV-Besch.	.	-	-	-	-	.	.	.	-
158035 Winnigstedt	Betriebe	25	-	2	3	-	5	6	1	1
	SV-Besch.	35	-	.	.	-	.	.	.	.
158036 Wittmar	Betriebe	32	-	1	-	-	8	4	1	1
	SV-Besch.	43	-	.	-	-	12	.	.	.
158037 Wolfenbüttel,Stadt	Betriebe	1 877	1	86	6	6	148	436	44	140
	SV-Besch.	11 300	.	1 802	.	196	897	2 035	278	274
<b>2 Statistische Region Hannover</b>	<b>Betriebe</b>	<b>90 917</b>	<b>98</b>	<b>5 341</b>	<b>677</b>	<b>313</b>	<b>8 206</b>	<b>19 979</b>	<b>3 370</b>	<b>6 309</b>
	<b>SV-Besch.</b>	<b>649 867</b>	<b>1 965</b>	<b>134 963</b>	<b>6 962</b>	<b>5 306</b>	<b>33 449</b>	<b>113 587</b>	<b>38 338</b>	<b>18 880</b>
241 Region Hannover	Betriebe	49 939	26	2 366	200	124	4 117	10 125	1 882	3 428
	SV-Besch.	399 068	820	66 371	4 985	3 387	16 733	65 390	27 475	12 511
241001 Hannover,Landeshauptstadt	Betriebe	24 381	10	877	70	42	1 443	4 292	838	1 812
	SV-Besch.	253 030	720	38 174	3 839	2 631	6 686	31 728	11 136	7 990
241002 Barsinghausen,Stadt	Betriebe	1 219	-	74	3	8	129	281	31	88
	SV-Besch.	5 880	-	1 805	.	57	309	1 539	261	198
241003 Burgdorf,Stadt	Betriebe	1 297	1	59	2	6	137	281	25	72
	SV-Besch.	4 647	.	606	.	18	390	1 080	54	170

# en Städten, Landkreisen und Gemeinden in Niedersachsen 2009

den Wirtschaftsabschnitten										Merkmal	Statistische Region Kreisfreie Stadt Landkreis Gemeinde Land
J Informa- tion u. Kommuni- kation	K Erbr. von Finanz- u. Versicher. Dienstl.	L Grundst. und Wohnungs- wesen	M Erbr. von freiberufl., wissen. u. tech. Dienstl.	N Erbr. von sonst. wirtschaftl. Dienstl.	P Erziehung und Unterricht	Q Gesund- heits- u. Sozial- wesen	R Kunst, Unter- haltung u. Erholung	S Erbr.von sonst. Dienstl.			
Anzahl											
1	-	1	1	1	1	1	-	2	Betriebe	158014 Flöthe	
.	-	.	.	.	.	.	-	.	SV-Besch.		
-	-	-	1	1	2	-	-	-	Betriebe	158015 Gielde	
-	-	.	.	.	.	-	-	-	SV-Besch.		
1	-	1	1	3	-	-	-	5	Betriebe	158016 Haverlah	
.	-	.	.	.	-	-	-	5	SV-Besch.		
2	-	1	1	1	-	-	-	-	Betriebe	158017 Hedeper	
.	-	.	.	.	-	-	-	-	SV-Besch.		
-	-	-	2	1	-	-	1	1	Betriebe	158018 Heere	
-	-	-	.	.	-	-	.	.	SV-Besch.		
1	1	1	1	2	1	-	-	1	Betriebe	158019 Heiningen	
.	.	.	.	.	.	-	-	.	SV-Besch.		
2	2	7	5	3	1	10	3	6	Betriebe	158020 Hornburg,Stadt	
.	.	.	.	.	.	71	.	11	SV-Besch.		
2	-	2	2	1	1	3	2	3	Betriebe	158021 Kissenbrück	
.	-	.	.	.	.	10	.	.	SV-Besch.		
-	-	-	2	1	-	4	2	-	Betriebe	158022 Kneitlingen	
-	-	-	.	.	-	.	.	-	SV-Besch.		
-	-	1	-	1	-	1	-	-	Betriebe	158023 Ohrum	
-	-	.	-	.	-	.	-	-	SV-Besch.		
3	1	2	8	3	3	2	1	5	Betriebe	158024 Remlingen	
.	.	.	.	.	5	.	.	.	SV-Besch.		
-	-	-	1	-	2	-	-	1	Betriebe	158025 Roklum	
-	-	-	.	-	.	-	-	.	SV-Besch.		
1	6	4	14	5	3	11	6	10	Betriebe	158026 Schladen	
.	.	.	.	.	.	251	.	.	SV-Besch.		
3	10	13	18	8	5	15	5	15	Betriebe	158027 Schöppenstedt,Stadt	
.	.	.	48	10	.	179	.	14	SV-Besch.		
1	-	-	3	-	1	1	-	1	Betriebe	158028 Sehlde	
.	-	-	.	-	.	.	-	.	SV-Besch.		
2	-	1	1	2	-	1	1	2	Betriebe	158029 Semmenstedt	
.	-	.	.	.	-	.	.	.	SV-Besch.		
5	6	15	30	9	8	10	5	9	Betriebe	158030 Sickte	
.	10	.	27	6	49	.	.	5	SV-Besch.		
1	-	-	-	2	-	-	-	-	Betriebe	158031 Uehrde	
.	-	-	-	.	-	-	-	-	SV-Besch.		
1	-	-	4	-	1	1	1	2	Betriebe	158032 Vahlberg	
.	-	-	.	-	.	.	.	.	SV-Besch.		
1	2	3	2	1	1	-	-	3	Betriebe	158033 Veltheim (Ohe)	
.	.	.	.	.	.	-	-	.	SV-Besch.		
-	-	-	1	1	1	-	1	2	Betriebe	158034 Werlaburgdorf	
-	-	-	.	.	.	-	.	.	SV-Besch.		
-	1	3	1	-	1	-	-	1	Betriebe	158035 Winnigstedt	
-	.	.	.	-	.	-	-	.	SV-Besch.		
3	-	4	5	2	-	-	-	3	Betriebe	158036 Wittmar	
.	-	.	.	.	-	-	-	.	SV-Besch.		
47	47	154	261	71	53	183	52	142	Betriebe	158037 Wolfenbüttel,Stadt	
133	343	112	774	560	599	2 328	359	503	SV-Besch.		
2 842	2 128	7 755	11 867	4 554	2 373	6 550	2 391	6 164	Betriebe	2 Statistische Region Hannover	
20 443	31 783	4 664	37 322	45 895	30 128	97 446	6 712	22 024	SV-Besch.		
1 988	1 137	4 216	7 846	2 706	1 258	3 637	1 521	3 362	Betriebe	241 Region Hannover	
17 275	21 855	3 143	28 318	35 449	20 094	55 728	4 865	14 669	SV-Besch.		
1 141	603	1 849	4 612	1 339	669	2 047	858	1 879	Betriebe	241001 Hannover,Landeshauptstadt	
14 433	19 366	2 319	22 182	24 057	15 209	37 438	3 828	11 294	SV-Besch.		
45	25	85	143	66	34	83	39	85	Betriebe	241002 Barsinghausen,Stadt	
71	161	.	215	95	218	703	108	116	SV-Besch.		
47	28	143	186	67	33	89	42	79	Betriebe	241003 Burgdorf,Stadt	
69	194	36	271	204	401	840	64	223	SV-Besch.		

# 1. Betriebe und sozialversicherungspflichtig Beschäftigte nach Wirtschaftsabschnitten, Statistischen Regionen, kreisfrei

Statistische Region Kreisfreie Stadt Landkreis Gemeinde Land	Merkmal	Insgesamt	davon in							
			B Bergbau u. Gewinn. v. Steinen u. Erden	C Verarb. Gewerbe	D Energie- ver- sorgung	E Wasservers; Abw., Abf. u. Bes. v. Um- weltverschm.	F Bau- gewerbe	G Handel; Instand- halt. u. Rep. v. Kfz	H Verkehr und Lagerei	I Gast- gewerbe
			Anzahl							
241004 Burgwedel,Stadt	Betriebe	1 157	1	52	6	1	95	272	32	61
	SV-Besch.	7 532	.	855	.	.	308	2 504	546	125
241005 Garbsen,Stadt	Betriebe	2 201	2	146	6	3	218	540	93	145
	SV-Besch.	12 938	.	1 852	.	60	706	3 151	1 255	543
241006 Gehrden,Stadt	Betriebe	640	1	38	5	-	51	125	19	37
	SV-Besch.	2 815	.	318	.	-	222	544	65	67
241007 Hemmingen	Betriebe	942	-	48	6	3	95	205	23	41
	SV-Besch.	3 178	-	609	.	.	220	1 101	133	92
241008 Isernhagen	Betriebe	1 760	-	93	6	7	181	431	47	69
	SV-Besch.	7 638	-	923	.	41	798	3 107	512	156
241009 Laatzen,Stadt	Betriebe	1 524	-	73	2	4	139	392	70	102
	SV-Besch.	14 655	-	3 558	.	.	568	2 782	688	504
241010 Langenhagen,Stadt	Betriebe	2 631	3	171	5	7	239	647	243	151
	SV-Besch.	27 469	.	5 483	.	80	1 188	5 692	7 531	1 036
241011 Lehrte,Stadt	Betriebe	1 629	-	86	5	6	177	369	70	107
	SV-Besch.	9 935	-	1 575	461	120	907	2 455	1 194	229
241012 Neustadt am Rbge.,Stadt	Betriebe	1 698	4	86	39	4	186	358	44	146
	SV-Besch.	7 723	.	1 163	.	8	1 099	1 263	207	254
241013 Pattensen,Stadt	Betriebe	557	-	45	1	1	74	112	32	36
	SV-Besch.	3 184	-	734	.	.	202	350	1 071	109
241014 Ronnenberg,Stadt	Betriebe	858	1	61	4	5	121	193	48	37
	SV-Besch.	3 601	.	554	.	8	523	1 045	226	99
241015 Seelze,Stadt	Betriebe	959	-	47	4	2	136	201	45	68
	SV-Besch.	4 458	-	1 328	.	.	699	876	194	76
241016 Sehnde	Betriebe	740	-	40	7	7	99	163	35	63
	SV-Besch.	4 232	-	604	.	45	221	844	458	179
241017 Springe,Stadt	Betriebe	1 253	-	105	5	1	148	271	26	83
	SV-Besch.	5 683	-	1 582	.	.	351	871	145	132
241018 Uetze	Betriebe	674	1	42	2	8	105	155	26	41
	SV-Besch.	2 370	.	642	.	161	244	590	135	55
241019 Wedemark	Betriebe	1 495	2	81	11	3	153	336	58	71
	SV-Besch.	5 836	.	1 332	.	15	424	1 515	574	166
241020 Wennigsen (Deister)	Betriebe	593	-	38	-	3	54	105	20	38
	SV-Besch.	1 988	-	515	-	.	111	446	75	77
241021 Wunstorf,Stadt	Betriebe	1 731	-	104	11	3	137	396	57	160
	SV-Besch.	10 276	-	2 159	175	37	557	1 907	1 015	254
251 Diepholz	Betriebe	9 672	11	750	242	41	906	2 470	471	555
	SV-Besch.	51 211	413	11 779	183	331	3 913	13 053	3 802	1 128
251001 Affinghausen	Betriebe	27	-	1	-	-	4	5	1	1
	SV-Besch.	50	-	.	-	-	.	17	.	.
251002 Asendorf	Betriebe	172	-	13	-	2	24	41	12	7
	SV-Besch.	469	-	126	-	.	36	161	21	.
251003 Bahrenborstel	Betriebe	38	-	3	2	-	4	8	1	5
	SV-Besch.	235	-	.	.	-	.	16	.	.
251004 Barenburg,Flecken	Betriebe	55	1	7	2	1	8	6	3	3
	SV-Besch.	211	.	71	.	.	36	.	.	.
251005 Barnstorf,Flecken	Betriebe	227	1	15	2	1	24	63	12	13
	SV-Besch.	1 766	.	424	.	.	105	220	74	27
251006 Barver	Betriebe	41	-	4	9	1	5	7	2	1
	SV-Besch.	92	-	27	.	.	13	11	.	.
251007 Bassum,Stadt	Betriebe	695	-	56	24	7	75	169	34	39
	SV-Besch.	3 227	-	799	.	129	349	414	95	77
251008 Borstel	Betriebe	47	1	2	3	-	4	11	1	2
	SV-Besch.	150	.	.	.	-	.	40	.	.
251009 Brockum	Betriebe	29	-	4	1	-	6	6	-	3
	SV-Besch.	135	-	.	.	-	37	.	-	.
251010 Bruchhausen-Vilsen,Flecken	Betriebe	330	-	19	1	-	36	92	12	27
	SV-Besch.	1 510	-	417	.	-	67	232	208	81



# en Städten, Landkreisen und Gemeinden in Niedersachsen 2009

den Wirtschaftsabschnitten										Merkmal	Statistische Region Kreisfreie Stadt Landkreis Gemeinde Land
J Informa- tion u. Kommuni- kation	K Erbr. von Finanz- u. Versicher- Dienstl.	L Grundst. und Wohnungs- wesen	M Erbr. von freiberufl., wissen. u. tech. Dienstl.	N Erbr. von sonst. wirtschaftl. Dienstl.	P Erziehung und Unterricht	Q Gesund- heits- u. Sozial- wesen	R Kunst, Unter- haltung u. Erholung	S Erbr.von sonst. Dienstl.			
Anzahl											
46	33	133	179	60	25	72	25	64	Betriebe	241004 Burgwedel,Stadt	
143	137	22	264	1 023	51	1 299	14	132	SV-Besch.		
89	39	187	245	99	56	160	41	132	Betriebe	241005 Garbsen,Stadt	
212	228	87	780	1 688	461	1 343	94	395	SV-Besch.		
20	12	77	115	34	11	48	12	35	Betriebe	241006 Gehrden,Stadt	
62	68	10	142	51	84	1 029	.	70	SV-Besch.		
40	17	95	167	66	27	37	29	43	Betriebe	241007 Hemmingen	
35	53	42	155	232	172	222	21	79	SV-Besch.		
61	33	237	297	101	20	58	46	73	Betriebe	241008 Isernhagen	
218	74	78	628	557	117	265	.	123	SV-Besch.		
63	33	120	177	93	37	98	38	83	Betriebe	241009 Laatzen,Stadt	
233	176	134	274	3 270	498	1 211	155	374	SV-Besch.		
91	64	210	261	170	48	145	59	117	Betriebe	241010 Langenhagen,Stadt	
1 233	260	96	734	1 571	461	1 629	186	277	SV-Besch.		
43	36	153	189	94	34	110	39	111	Betriebe	241011 Lehrte,Stadt	
64	193	80	376	563	168	1 233	40	277	SV-Besch.		
47	38	156	182	89	41	115	42	121	Betriebe	241012 Neustadt am Rbge.,Stadt	
82	164	51	530	447	561	1 540	38	177	SV-Besch.		
19	11	46	61	29	15	35	12	28	Betriebe	241013 Pattensen,Stadt	
16	139	.	63	39	95	266	17	72	SV-Besch.		
26	17	60	93	48	14	46	27	57	Betriebe	241014 Ronnenberg,Stadt	
71	48	15	82	231	170	363	6	158	SV-Besch.		
28	9	88	115	52	23	55	22	64	Betriebe	241015 Seelze,Stadt	
36	101	46	115	88	228	536	16	118	SV-Besch.		
18	19	56	81	37	15	44	10	46	Betriebe	241016 Sehnde	
19	51	8	93	273	61	1 315	.	57	SV-Besch.		
27	28	112	133	71	35	96	31	81	Betriebe	241017 Springe,Stadt	
53	108	23	267	206	378	1 396	20	151	SV-Besch.		
15	12	50	74	34	9	43	25	32	Betriebe	241018 Uetze	
6	38	.	78	52	30	273	11	49	SV-Besch.		
50	32	157	214	67	49	82	47	82	Betriebe	241019 Wedemark	
76	69	33	210	246	252	626	53	231	SV-Besch.		
25	9	51	118	22	16	35	23	36	Betriebe	241020 Wennigsen (Deister)	
25	41	.	189	46	100	241	50	65	SV-Besch.		
47	39	151	204	68	47	139	54	114	Betriebe	241021 Wunstorf,Stadt	
118	186	18	670	510	379	1 960	100	231	SV-Besch.		
190	244	925	920	420	218	547	164	598	Betriebe	251 Diepholz	
689	1 836	166	2 066	3 149	1 616	5 602	216	1 269	SV-Besch.		
-	1	6	2	-	-	1	1	4	Betriebe	251001 Affinghausen	
-	.	.	.	-	-	.	.	.	SV-Besch.		
7	5	15	16	7	2	9	4	8	Betriebe	251002 Asendorf	
.	16	.	27	7	.	48	.	.	SV-Besch.		
2	1	6	3	1	-	-	-	2	Betriebe	251003 Bahrenborstel	
.	.	.	.	.	-	-	-	.	SV-Besch.		
-	3	4	4	3	3	3	1	3	Betriebe	251004 Barenburg,Flecken	
-	.	.	.	.	.	6	.	.	SV-Besch.		
3	8	20	17	11	4	14	4	15	Betriebe	251005 Barnstorf,Flecken	
.	74	.	57	.	36	.	.	46	SV-Besch.		
2	2	3	1	1	1	-	-	2	Betriebe	251006 Barver	
.	.	.	.	.	.	-	-	.	SV-Besch.		
13	14	61	61	30	10	47	17	38	Betriebe	251007 Bassum,Stadt	
70	137	14	99	63	81	695	.	181	SV-Besch.		
1	2	7	1	1	3	3	2	3	Betriebe	251008 Borstel	
.	.	.	.	.	15	.	.	.	SV-Besch.		
1	-	3	1	-	1	-	-	3	Betriebe	251009 Brockum	
.	-	.	.	-	.	-	-	.	SV-Besch.		
4	7	26	31	16	5	24	10	20	Betriebe	251010 Bruchhausen-Vilsen,Flecken	
9	37	3	63	76	.	202	.	86	SV-Besch.		

# 1. Betriebe und sozialversicherungspflichtig Beschäftigte nach Wirtschaftsabschnitten, Statistischen Regionen, kreisfrei

Statistische Region Kreisfreie Stadt Landkreis Gemeinde Land	Merkmal	Insgesamt	davon in							
			B Bergbau u. Gewinn. v. Steinen u. Erden	C Verarb. Gewerbe	D Energie- ver- sorgung	E Wasservers; Abw., Abf. u. Bes. v. Um- weltverschm.	F Bau- gewerbe	G Handel; Instand- halt. u. Rep. v. Kfz	H Verkehr und Lagerei	I Gast- gewerbe
			Anzahl							
251011 Dickel	Betriebe	13	-	2	2	-	1	1	-	2
	SV-Besch.	36	-	.	.	-	.	.	-	.
251012 Diepholz,Stadt	Betriebe	694	1	55	18	-	45	171	15	44
	SV-Besch.	4 532	.	1 250	.	-	272	852	196	84
251013 Drebber	Betriebe	101	-	7	5	-	10	26	5	9
	SV-Besch.	424	-	17	.	-	124	197	.	3
251014 Drentwede	Betriebe	41	-	4	2	-	3	12	2	3
	SV-Besch.	219	-	35	.	-	15	.	.	.
251015 Ehrenburg	Betriebe	62	1	5	6	-	9	5	6	5
	SV-Besch.	103	.	.	.	-	24	17	19	.
251016 Engeln	Betriebe	42	-	7	2	-	6	9	3	5
	SV-Besch.	67	-	3	.	-	19	.	.	.
251017 Eydelstedt	Betriebe	58	-	6	3	-	7	13	7	3
	SV-Besch.	156	-	41	.	-	30	.	54	.
251018 Freistatt	Betriebe	4	-	1	-	-	-	1	-	-
	SV-Besch.	.	-	.	-	-	-	.	-	-
251019 Hemsloh	Betriebe	26	2	3	1	-	1	6	1	2
	SV-Besch.	103	.	18	.	-	.	.	.	.
251020 Hüde	Betriebe	55	-	6	1	-	3	10	4	11
	SV-Besch.	171	-	78	.	-	11	26	8	13
251021 Kirchdorf	Betriebe	167	-	7	66	-	15	26	2	8
	SV-Besch.	498	-	33	.	-	92	242	.	.
251022 Lembruch	Betriebe	80	-	6	1	2	4	19	3	16
	SV-Besch.	243	-	9	.	.	.	159	.	37
251023 Lemförde,Flecken	Betriebe	164	-	16	2	-	10	44	4	14
	SV-Besch.	2 808	-	1 916	.	-	69	224	.	50
251024 Maasen	Betriebe	26	-	3	2	-	5	7	4	1
	SV-Besch.	19	-	6	.	-	.	.	.	.
251025 Marl	Betriebe	20	-	2	-	-	-	9	1	2
	SV-Besch.	.	-	.	-	-	-	38	.	.
251026 Martfeld	Betriebe	117	-	10	1	-	19	24	7	8
	SV-Besch.	359	-	44	.	-	50	61	84	7
251027 Mellinghausen	Betriebe	41	-	9	-	-	4	7	2	1
	SV-Besch.	59	-	16	-	-	.	9	.	.
251028 Neuenkirchen	Betriebe	33	-	2	-	-	4	8	2	-
	SV-Besch.	59	-	.	-	-	.	6	.	-
251029 Quernheim	Betriebe	6	-	-	-	-	-	1	1	1
	SV-Besch.	.	-	-	-	-	-	.	.	.
251030 Rehden	Betriebe	77	-	4	1	-	6	20	8	4
	SV-Besch.	303	-	.	.	-	17	86	101	.
251031 Scholen	Betriebe	32	-	1	4	-	5	4	1	3
	SV-Besch.	116	-	.	.	-	11	.	.	.
251032 Schwaförden	Betriebe	53	-	9	-	-	8	9	2	2
	SV-Besch.	156	-	.	-	-	107	.	.	.
251033 Schwarme	Betriebe	98	-	4	2	-	7	26	6	5
	SV-Besch.	250	-	.	.	-	55	33	48	.
251034 Siedenburg,Flecken	Betriebe	63	-	6	2	3	11	10	2	1
	SV-Besch.	409	-	60	.	.	33	15	.	.
251035 Staffhorst	Betriebe	22	-	1	2	-	9	2	1	2
	SV-Besch.	40	-	.	.	-	27	.	.	.
251036 Stemshorn	Betriebe	24	-	4	-	-	1	9	1	2
	SV-Besch.	87	-	21	-	-	.	39	.	.
251037 Stuhr	Betriebe	1 833	1	151	20	8	160	513	133	82
	SV-Besch.	11 758	.	1 894	.	24	703	4 653	1 299	276
251038 Sudwalde	Betriebe	40	-	4	-	-	9	8	-	3
	SV-Besch.	119	-	.	-	-	14	17	-	.
251039 Süstedt	Betriebe	70	-	3	-	-	9	18	2	2
	SV-Besch.	213	-	.	-	-	5	.	.	.

# en Städten, Landkreisen und Gemeinden in Niedersachsen 2009

den Wirtschaftsabschnitten									Merkmal	Statistische Region Kreisfreie Stadt Landkreis Gemeinde Land
J Informa- tion u. Kommuni- kation	K Erbr. von Finanz- u. Versicher. Dienstl.	L Grundst. und Wohnungs- wesen	M Erbr. von freiberufl., wissen. u. tech. Dienstl.	N Erbr. von sonst. wirtschaftl. Dienstl.	P Erziehung und Unterricht	Q Gesund- heits- u. Sozial- wesen	R Kunst, Unter- haltung u. Erholung	S Erbr. von sonst. Dienstl.		
Anzahl										
-	1	1	1	-	1	-	-	1	Betriebe	251011 Dickel
-	.	.	.	-	.	-	-	.	SV-Besch.	
17	22	69	62	23	24	67	12	49	Betriebe	251012 Diepholz, Stadt
45	249	23	128	221	214	776	35	94	SV-Besch.	
1	4	7	8	9	1	1	1	7	Betriebe	251013 Drebber
.	9	.	.	10	.	.	.	5	SV-Besch.	
-	2	1	5	1	3	-	1	2	Betriebe	251014 Drentwede
-	.	.	.	.	.	-	.	.	SV-Besch.	
1	1	4	3	5	4	1	2	4	Betriebe	251015 Ehrenburg
.	.	.	.	16	10	.	.	.	SV-Besch.	
2	1	-	3	-	1	2	1	-	Betriebe	251016 Engeln
.	.	-	.	-	.	.	.	-	SV-Besch.	
-	1	2	6	6	1	1	-	2	Betriebe	251017 Eydelstedt
-	.	.	11	.	.	.	-	.	SV-Besch.	
-	1	-	-	-	-	1	-	-	Betriebe	251018 Freistatt
-	.	-	-	-	-	.	-	-	SV-Besch.	
-	-	2	3	-	1	-	-	4	Betriebe	251019 Hemsloh
-	-	.	.	-	.	-	-	.	SV-Besch.	
1	2	4	4	1	1	1	3	3	Betriebe	251020 Hude
.	.	.	5	.	.	.	.	9	SV-Besch.	
-	4	7	14	6	3	6	1	2	Betriebe	251021 Kirchdorf
-	10	3	31	5	19	19	.	.	SV-Besch.	
-	2	8	2	5	3	4	1	4	Betriebe	251022 Lembruch
-	.	.	.	.	.	10	.	.	SV-Besch.	
4	4	17	14	4	8	15	3	5	Betriebe	251023 Lemförde, Flecken
.	28	10	11	40	42	176	10	8	SV-Besch.	
1	-	1	1	-	-	-	-	1	Betriebe	251024 Maasen
-	-	.	.	-	-	-	-	.	SV-Besch.	
-	-	2	1	-	-	-	2	1	Betriebe	251025 Marl
-	-	.	.	-	-	-	.	.	SV-Besch.	
1	7	6	6	6	4	5	3	10	Betriebe	251026 Martfeld
.	16	.	.	24	.	51	.	11	SV-Besch.	
1	1	2	3	4	3	-	-	4	Betriebe	251027 Mellinghausen
.	.	.	.	.	6	-	-	.	SV-Besch.	
1	4	1	4	1	3	1	-	2	Betriebe	251028 Neuenkirchen
.	6	.	.	.	.	.	-	.	SV-Besch.	
-	-	-	2	-	-	1	-	-	Betriebe	251029 Quernheim
-	-	-	.	-	-	.	-	-	SV-Besch.	
-	1	8	5	3	3	3	2	9	Betriebe	251030 Rehden
-	.	.	.	.	.	14	.	.	SV-Besch.	
1	-	1	2	3	3	1	-	3	Betriebe	251031 Scholen
.	-	.	.	.	13	.	-	.	SV-Besch.	
1	2	4	4	2	4	1	-	5	Betriebe	251032 Schwaförden
.	.	.	.	.	.	.	-	.	SV-Besch.	
3	3	14	6	5	3	3	1	10	Betriebe	251033 Schwarme
.	.	.	.	.	.	.	.	11	SV-Besch.	
1	4	4	5	1	3	6	1	3	Betriebe	251034 Siedenburg, Flecken
.	9	.	.	.	.	.	.	.	SV-Besch.	
-	-	1	-	2	2	-	-	-	Betriebe	251035 Staffhorst
-	-	.	-	.	.	-	-	-	SV-Besch.	
-	-	1	1	1	-	1	1	2	Betriebe	251036 Stemshorn
-	-	.	.	.	-	.	.	.	SV-Besch.	
31	28	206	186	96	22	71	24	101	Betriebe	251037 Stuhr
78	214	21	602	1 237	194	407	16	140	SV-Besch.	
-	2	2	2	-	2	3	-	5	Betriebe	251038 Sudwalde
-	.	.	.	-	.	.	-	5	SV-Besch.	
5	2	9	5	5	1	7	-	2	Betriebe	251039 Süstedt
4	.	.	.	.	.	158	-	.	SV-Besch.	

# 1. Betriebe und sozialversicherungspflichtig Beschäftigte nach Wirtschaftsabschnitten, Statistischen Regionen, kreisfrei

Statistische Region Kreisfreie Stadt Landkreis Gemeinde Land	Merkmal	Insgesamt	davon in							
			B Bergbau u. Gewinn. v. Steinen u. Erden	C Verarb. Gewerbe	D Energie- ver- sorgung	E Wasservers; Abw., Abf. u. Bes. v. Um- weltverschm.	F Bau- gewerbe	G Handel; Instand- halt. u. Rep. v. Kfz	H Verkehr und Lagerei	I Gast- gewerbe
			Anzahl							
251040 Sulingen,Stadt	Betriebe	598	-	43	23	2	46	156	15	44
	SV-Besch.	4 604	-	1 048	.	.	313	1 185	121	82
251041 Syke,Stadt	Betriebe	1 036	1	76	16	4	101	249	41	52
	SV-Besch.	5 331	.	907	79	.	301	1 040	302	133
251042 Twistringen,Stadt	Betriebe	497	-	39	4	2	44	141	28	26
	SV-Besch.	2 494	-	660	.	.	286	521	288	27
251043 Varrel	Betriebe	64	-	2	2	1	6	16	6	2
	SV-Besch.	209	-	.	.	.	31	48	44	.
251044 Wagenfeld	Betriebe	310	-	31	4	2	29	82	12	24
	SV-Besch.	1 616	-	740	.	.	116	318	29	38
251045 Wehrbleck	Betriebe	16	-	3	2	-	1	4	2	2
	SV-Besch.	.	-	.	.	-	.	.	.	.
251046 Wetschen	Betriebe	50	-	4	1	-	1	13	2	2
	SV-Besch.	249	-	108	.	-	.	111	.	.
251047 Weyhe	Betriebe	1 378	2	90	3	5	117	383	62	61
	SV-Besch.	4 865	.	618	.	.	431	1 806	376	104
252 Hameln-Pyrmont	Betriebe	6 366	10	384	42	25	606	1 555	207	536
	SV-Besch.	43 267	53	10 244	745	232	2 214	6 363	1 156	1 533
252001 Aerzen,Flecken	Betriebe	333	-	22	5	3	44	79	15	27
	SV-Besch.	3 386	-	2 136	.	.	52	231	38	143
252002 Bad Münster am Deister,Stadt	Betriebe	717	-	48	13	5	68	171	30	59
	SV-Besch.	3 595	-	953	.	.	184	478	196	118
252003 Bad Pyrmont,Stadt	Betriebe	972	-	52	1	3	90	210	32	136
	SV-Besch.	6 436	-	1 330	.	.	210	672	76	490
252004 Coppenbrügge,Flecken	Betriebe	273	2	19	3	1	35	72	7	17
	SV-Besch.	1 461	.	377	.	.	118	182	16	19
252005 Emmerthal	Betriebe	354	2	31	5	2	59	74	16	19
	SV-Besch.	2 541	.	997	.	.	345	165	68	23
252006 Hameln,Stadt	Betriebe	2 693	3	138	9	6	191	684	71	211
	SV-Besch.	21 442	.	3 559	294	.	924	3 626	617	638
252007 Hessisch Oldendorf,Stadt	Betriebe	697	2	51	3	4	82	181	28	47
	SV-Besch.	3 033	.	394	.	.	299	834	113	64
252008 Salzhemmendorf,Flecken	Betriebe	327	1	23	3	1	37	84	8	20
	SV-Besch.	1 373	.	498	.	.	82	175	32	38
254 Hildesheim	Betriebe	10 695	12	765	67	47	1 091	2 418	302	747
	SV-Besch.	75 684	152	21 888	599	641	4 626	14 009	2 276	1 679
254001 Adenstedt	Betriebe	27	-	2	-	-	7	5	-	3
	SV-Besch.	36	-	.	-	-	14	.	-	.
254002 Alfeld (Leine),Stadt	Betriebe	905	-	88	1	3	88	210	24	55
	SV-Besch.	7 288	-	3 422	.	.	372	1 089	245	119
254003 Algermissen	Betriebe	226	-	10	4	-	34	63	5	15
	SV-Besch.	663	-	82	.	-	86	291	9	31
254004 Almstedt	Betriebe	20	-	3	-	-	4	3	-	2
	SV-Besch.	55	-	.	-	-	18	.	-	.
254005 Bad Salzdetfurth,Stadt	Betriebe	512	2	37	2	4	66	119	11	36
	SV-Besch.	3 244	.	1 175	.	.	370	344	33	106
254006 Banteln	Betriebe	53	-	4	-	1	8	13	4	3
	SV-Besch.	86	-	.	-	.	26	9	.	.
254007 Betheln	Betriebe	33	-	6	-	-	6	6	3	1
	SV-Besch.	33	-	6	-	-	6	.	.	.
254008 Bockenem,Stadt	Betriebe	357	1	31	3	6	49	83	6	23
	SV-Besch.	3 179	.	2 094	.	.	175	230	6	31
254009 Brüggen	Betriebe	19	-	2	1	-	2	6	-	-
	SV-Besch.	17	-	.	.	-	.	.	-	-
254010 Despetal	Betriebe	31	-	4	-	-	6	5	-	3
	SV-Besch.	55	-	.	-	-	12	23	-	.
254011 Diekholzen	Betriebe	183	1	10	1	1	29	28	2	6
	SV-Besch.	842	.	39	.	.	73	49	.	19

# en Städten, Landkreisen und Gemeinden in Niedersachsen 2009

den Wirtschaftsabschnitten									Merkmal	Statistische Region Kreisfreie Stadt Landkreis Gemeinde Land
J Informa- tion u. Kommuni- kation	K Erbr. von Finanz- u. Versicher. Dienstl.	L Grundst. und Wohnungs- wesen	M Erbr. von freiberufl., wissen. u. tech. Dienstl.	N Erbr. von sonst. wirtschaftl. Dienstl.	P Erziehung und Unterricht	Q Gesund- heits- u. Sozial- wesen	R Kunst, Unter- haltung u. Erholung	S Erbr. von sonst. Dienstl.		
Anzahl										
8	11	50	61	15	15	57	17	35	Betriebe	251040 Sulingen,Stadt
.	201	.	157	252	351	695	11	105	SV-Besch.	
23	29	97	136	42	29	62	12	66	Betriebe	251041 Syke,Stadt
350	514	31	317	293	289	485	30	231	SV-Besch.	
7	13	49	42	19	12	29	9	33	Betriebe	251042 Twistringen,Stadt
4	38	3	111	15	85	374	9	73	SV-Besch.	
1	3	6	3	4	2	2	-	8	Betriebe	251043 Varrel
.	12	.	17	8	.	.	-	12	SV-Besch.	
5	7	35	25	8	4	14	3	25	Betriebe	251044 Wagenfeld
8	38	11	53	.	33	112	.	39	SV-Besch.	
-	-	-	-	-	1	1	-	-	Betriebe	251045 Wehrbleck
-	-	-	-	-	.	.	-	-	SV-Besch.	
1	2	10	4	3	2	3	-	2	Betriebe	251046 Wetschen
.	.	.	.	.	.	.	-	.	SV-Besch.	
40	37	143	154	70	20	76	25	90	Betriebe	251047 Weyhe
45	151	24	254	244	74	532	34	123	SV-Besch.	
141	139	563	661	262	151	517	113	454	Betriebe	252 Hameln-Pyrmont
736	3 420	479	2 068	1 843	1 523	9 090	333	1 235	SV-Besch.	
10	8	19	25	21	3	19	6	27	Betriebe	252001 Aerzen,Flecken
.	66	.	192	53	.	269	.	75	SV-Besch.	
12	22	59	72	27	20	48	14	49	Betriebe	252002 Bad Münder am Deister,Stadt
17	131	.	98	42	121	931	6	83	SV-Besch.	
11	16	91	83	31	20	103	17	76	Betriebe	252003 Bad Pyrmont,Stadt
11	130	24	186	84	241	2 600	62	225	SV-Besch.	
6	5	14	36	13	8	20	2	13	Betriebe	252004 Coppenbrügge,Flecken
.	67	5	60	26	.	514	.	15	SV-Besch.	
7	5	24	35	17	9	16	7	26	Betriebe	252005 Emmerthal
5	23	.	147	137	75	143	4	31	SV-Besch.	
73	70	272	313	106	71	241	48	186	Betriebe	252006 Hameln,Stadt
591	2 895	204	1 237	1 440	853	3 500	195	703	SV-Besch.	
12	8	57	72	32	11	45	14	48	Betriebe	252007 Hessisch Oldendorf,Stadt
9	85	5	79	40	100	891	13	60	SV-Besch.	
10	5	27	25	15	9	25	5	29	Betriebe	252008 Salzhemmendorf,Flecken
22	23	.	69	21	80	242	.	43	SV-Besch.	
257	261	847	1 165	499	335	847	245	790	Betriebe	254 Hildesheim
1 097	2 153	457	2 408	2 732	3 753	13 946	738	2 530	SV-Besch.	
-	1	-	2	2	-	1	-	4	Betriebe	254001 Adenstedt
-	.	-	.	.	-	.	-	.	SV-Besch.	
22	18	79	88	35	30	80	25	59	Betriebe	254002 Alfeld (Leine),Stadt
61	98	.	234	189	326	913	47	147	SV-Besch.	
8	7	10	25	10	4	12	4	15	Betriebe	254003 Algermissen
.	21	.	.	.	20	89	.	18	SV-Besch.	
-	-	2	1	1	-	2	-	2	Betriebe	254004 Almstedt
-	-	.	.	.	-	.	-	.	SV-Besch.	
11	13	29	49	28	15	31	17	42	Betriebe	254005 Bad Salzdetfurth,Stadt
31	42	5	71	24	61	706	27	37	SV-Besch.	
1	1	3	3	4	2	2	2	2	Betriebe	254006 Banteln
.	.	.	.	.	.	.	.	.	SV-Besch.	
-	-	2	4	2	-	1	1	1	Betriebe	254007 Betheln
-	-	.	12	.	-	.	.	.	SV-Besch.	
8	8	23	28	16	12	26	7	27	Betriebe	254008 Bockenem,Stadt
.	32	8	27	22	49	447	.	39	SV-Besch.	
-	-	1	2	2	1	1	-	1	Betriebe	254009 Brüggen
-	-	.	.	.	.	.	-	.	SV-Besch.	
1	-	6	4	-	1	-	-	1	Betriebe	254010 Despetal
.	-	.	.	-	.	-	-	.	SV-Besch.	
7	4	18	18	12	8	17	4	17	Betriebe	254011 Diekholzen
16	9	7	12	10	36	532	.	6	SV-Besch.	

# 1. Betriebe und sozialversicherungspflichtig Beschäftigte nach Wirtschaftsabschnitten, Statistischen Regionen, kreisfrei

Statistische Region Kreisfreie Stadt Landkreis Gemeinde Land	Merkmal	Insgesamt	davon in							
			B	C	D	E	F	G	H	I
			Bergbau u. Gewinn. u. Erden	Verarb. Gewerbe	Energie- ver- sorgung	Wasservers; Abw., Abf. u. Bes. v. Um- weltverschm.	Bau- gewerbe	Handel; Instand- halt. u. Rep. v. Kfz	Verkehr und Lagerei	Gast- gewerbe
Anzahl										
254012 Eberholzen	Betriebe	12	-	3	-	-	2	3	-	1
	SV-Besch.	28	-	.	-	-	.	.	-	.
254013 Eime,Flecken	Betriebe	76	-	7	2	-	10	19	5	2
	SV-Besch.	627	-	129	.	-	25	363	39	.
254014 Elze,Stadt	Betriebe	314	-	23	-	-	45	80	7	26
	SV-Besch.	1 801	-	580	-	-	263	279	.	44
254015 Everode	Betriebe	10	-	1	-	-	2	1	-	-
	SV-Besch.	7	-	.	-	-	.	.	-	-
254016 Freden (Leine)	Betriebe	160	-	10	-	2	25	26	2	7
	SV-Besch.	486	-	166	-	.	142	51	.	7
254017 Giesen	Betriebe	335	-	38	-	-	49	70	8	30
	SV-Besch.	1 783	-	708	-	-	222	332	.	88
254018 Gronau (Leine),Stadt	Betriebe	267	-	26	2	1	21	67	2	17
	SV-Besch.	2 427	-	1 249	.	.	51	222	.	25
254019 Harbarnsen	Betriebe	21	-	2	-	-	5	5	1	1
	SV-Besch.	163	-	.	-	-	.	.	.	.
254020 Harsum	Betriebe	386	-	42	3	1	58	80	23	23
	SV-Besch.	2 070	-	869	.	.	104	517	35	12
254021 Hildesheim,Stadt	Betriebe	4 321	1	218	12	16	261	974	118	334
	SV-Besch.	39 210	.	8 084	.	399	1 698	7 305	1 331	986
254022 Holle	Betriebe	249	-	13	2	-	31	55	6	16
	SV-Besch.	901	-	37	.	-	99	306	22	41
254023 Lamspringe,Flecken	Betriebe	137	-	14	1	1	19	39	4	7
	SV-Besch.	777	-	140	.	.	92	125	.	9
254024 Landwehr	Betriebe	22	-	3	1	-	4	8	1	1
	SV-Besch.	24	-	.	.	-	.	3	.	.
254025 Neuhof	Betriebe	5	-	-	-	-	2	-	-	-
	SV-Besch.	.	-	-	-	-	.	-	-	-
254026 Nordstemmen	Betriebe	402	2	32	5	1	51	96	10	26
	SV-Besch.	1 196	.	346	.	.	136	239	72	16
254027 Rheden	Betriebe	36	-	2	-	-	2	7	1	2
	SV-Besch.	158	-	.	-	-	.	.	.	.
254028 Sarstedt,Stadt	Betriebe	714	1	62	11	4	76	162	22	50
	SV-Besch.	5 886	.	1 959	221	.	307	1 781	167	64
254029 Schellerten	Betriebe	252	-	21	3	1	36	53	13	19
	SV-Besch.	678	-	96	.	.	97	160	74	22
254030 Sehlem	Betriebe	22	-	4	-	-	2	6	-	2
	SV-Besch.	86	-	.	-	-	.	.	-	.
254031 Sibbesse	Betriebe	68	-	5	1	2	7	16	4	2
	SV-Besch.	75	-	.	.	.	8	20	.	.
254032 Söhlde	Betriebe	278	3	18	10	2	46	57	11	14
	SV-Besch.	944	.	74	.	.	86	154	63	31
254033 Westfeld	Betriebe	12	-	1	-	-	2	3	1	1
	SV-Besch.	19	-	.	-	-	.	.	.	.
254034 Winzenburg	Betriebe	20	-	2	-	-	1	3	2	4
	SV-Besch.	183	-	.	-	-	.	.	.	.
254035 Woltershausen	Betriebe	22	-	-	1	-	7	7	-	5
	SV-Besch.	.	-	-	.	-	21	10	-	.
254036 Coppengrave	Betriebe	24	-	5	-	-	3	2	1	2
	SV-Besch.	71	-	.	-	-	.	.	.	.
254037 Duingen,Flecken	Betriebe	115	1	10	-	1	14	29	3	7
	SV-Besch.	442	.	181	-	.	29	64	.	.
254038 Hoyershausen	Betriebe	23	-	3	1	-	6	3	-	-
	SV-Besch.	47	-	.	.	-	.	.	-	-
254039 Marienhagen	Betriebe	17	-	2	-	-	5	4	-	1
	SV-Besch.	37	-	.	-	-	.	.	-	.
254040 Weenzen	Betriebe	9	-	1	-	-	-	2	2	-
	SV-Besch.	22	-	.	-	-	-	.	.	-

# en Städten, Landkreisen und Gemeinden in Niedersachsen 2009

den Wirtschaftsabschnitten										Merkmal	Statistische Region Kreisfreie Stadt Landkreis Gemeinde Land
J	K	L	M	N	P	Q	R	S			
Informa- tion u. Kommuni- kation	Erbr. von Finanz- u. Versicher- Dienstl.	Grundst. und Wohnungs- wesen	Erbr. von freiberufl., wissen. u. tech. Dienstl.	Erbr. von sonst. wirtschaftl. Dienstl.	Erziehung und Unterricht	Gesund- heits- u. Sozial- wesen	Kunst, Unter- haltung u. Erholung	Erbr.von sonst. Dienstl.			
Anzahl											
-	-	-	1	1	-	-	-	1	Betriebe	254012 Eberholzen	
-	-	-	.	.	-	-	-	.	SV-Besch.		
3	3	5	5	1	3	4	1	6	Betriebe	254013 Eime,Flecken	
.	.	.	.	.	.	28	.	.	SV-Besch.		
3	7	28	32	12	5	18	10	18	Betriebe	254014 Elze,Stadt	
.	26	.	62	44	.	182	26	17	SV-Besch.		
-	-	1	1	-	-	1	-	3	Betriebe	254015 Everode	
-	-	.	.	-	-	.	-	.	SV-Besch.		
-	4	9	11	39	3	7	6	9	Betriebe	254016 Freden (Leine)	
-	12	.	15	33	.	.	.	.	SV-Besch.		
9	8	32	36	13	6	14	3	19	Betriebe	254017 Giesen	
.	20	.	79	28	53	168	.	47	SV-Besch.		
7	5	25	25	7	8	28	6	20	Betriebe	254018 Gronau (Leine),Stadt	
56	33	.	33	49	36	521	.	34	SV-Besch.		
-	1	-	1	1	-	2	1	1	Betriebe	254019 Harbarnsen	
-	.	-	.	.	-	.	.	.	SV-Besch.		
6	12	33	29	15	13	17	7	24	Betriebe	254020 Harsum	
.	49	.	58	28	79	176	.	27	SV-Besch.		
117	104	374	580	188	158	427	99	340	Betriebe	254021 Hildesheim,Stadt	
730	1 504	325	1 460	1 840	2 392	8 480	513	1 904	SV-Besch.		
11	9	16	24	14	3	24	7	18	Betriebe	254022 Holle	
28	31	.	17	18	.	228	19	26	SV-Besch.		
2	4	10	7	5	3	12	1	8	Betriebe	254023 Lamspringe,Flecken	
.	13	.	9	.	.	231	.	.	SV-Besch.		
-	-	-	-	-	2	1	1	-	Betriebe	254024 Landwehr	
-	-	-	-	-	.	.	.	-	SV-Besch.		
-	1	-	2	-	-	-	-	-	Betriebe	254025 Neuhoof	
-	.	-	.	-	-	-	-	-	SV-Besch.		
9	9	31	36	13	11	27	10	33	Betriebe	254026 Nordstemmen	
.	22	22	17	.	48	199	5	46	SV-Besch.		
1	2	4	4	2	3	1	1	4	Betriebe	254027 Rheden	
.	.	.	.	.	.	.	.	.	SV-Besch.		
12	15	62	89	24	20	43	11	50	Betriebe	254028 Sarstedt,Stadt	
10	59	39	262	268	228	383	34	100	SV-Besch.		
8	3	10	22	14	9	15	6	19	Betriebe	254029 Schellerten	
.	14	.	19	17	50	103	.	21	SV-Besch.		
-	2	1	-	1	1	2	-	1	Betriebe	254030 Sehlem	
-	.	.	-	.	.	.	-	.	SV-Besch.		
2	2	2	8	6	3	4	-	4	Betriebe	254031 Sibbesse	
.	.	.	4	.	.	12	-	.	SV-Besch.		
5	11	16	18	17	7	14	4	25	Betriebe	254032 Söhlde	
27	121	.	.	30	62	193	.	18	SV-Besch.		
-	1	-	1	-	-	-	1	1	Betriebe	254033 Westfeld	
-	.	-	.	-	-	-	.	.	SV-Besch.		
1	-	-	2	-	-	4	-	1	Betriebe	254034 Winzenburg	
.	-	-	.	-	-	162	-	.	SV-Besch.		
-	-	1	1	-	-	-	-	-	Betriebe	254035 Woltershausen	
-	-	.	.	-	-	-	-	-	SV-Besch.		
1	-	2	-	4	1	-	2	1	Betriebe	254036 Coppengrave	
.	-	.	-	.	.	-	.	.	SV-Besch.		
1	6	9	4	5	3	7	7	8	Betriebe	254037 Duingen,Flecken	
.	14	.	.	34	.	.	.	8	SV-Besch.		
-	-	1	1	5	-	1	-	2	Betriebe	254038 Hoyershausen	
-	-	.	.	.	-	.	-	.	SV-Besch.		
1	-	-	-	-	-	1	1	2	Betriebe	254039 Marienhagen	
.	-	-	-	-	-	.	.	.	SV-Besch.		
-	-	2	1	-	-	-	-	1	Betriebe	254040 Weenzen	
-	-	.	.	-	-	-	-	.	SV-Besch.		

# 1. Betriebe und sozialversicherungspflichtig Beschäftigte nach Wirtschaftsabschnitten, Statistischen Regionen, kreisfrei

Statistische Region Kreisfreie Stadt Landkreis Gemeinde Land	Merkmal	Insgesamt	davon in							
			B Bergbau u. Gewinn. v. Steinen u. Erden	C Verarb. Gewerbe	D Energie- ver- sorgung	E Wasservers; Abw., Abf. u. Bes. v. Um- weltverschm.	F Bau- gewerbe	G Handel; Instand- halt. u. Rep. v. Kfz	H Verkehr und Lagerei	I Gast- gewerbe
			Anzahl							
255 Holzminden	Betriebe	2 849	9	243	14	18	297	683	101	235
	SV-Besch.	17 941	42	7 787	69	251	1 138	2 513	674	368
255001 Arholzen	Betriebe	10	-	1	-	-	2	4	1	1
	SV-Besch.	18	-	.	-	-	.	.	.	.
255002 Bevern,Flecken	Betriebe	127	-	14	1	3	18	26	5	9
	SV-Besch.	406	-	138	.	.	31	67	16	3
255003 Bodenwerder,Stadt	Betriebe	272	2	19	2	1	25	72	8	26
	SV-Besch.	1 066	.	237	.	.	62	228	61	40
255004 Boffzen	Betriebe	106	-	8	-	1	14	20	4	4
	SV-Besch.	967	-	660	-	.	51	78	.	.
255005 Brevörde	Betriebe	14	-	2	1	-	2	3	-	1
	SV-Besch.	23	-	.	.	-	.	.	-	.
255007 Deensen	Betriebe	56	-	11	1	-	7	14	-	2
	SV-Besch.	72	-	32	.	-	11	19	-	.
255008 Delligsen,Flecken	Betriebe	286	-	27	-	2	26	70	8	17
	SV-Besch.	1 640	-	992	-	.	84	177	25	23
255009 Derental	Betriebe	16	-	3	-	-	1	2	-	3
	SV-Besch.	48	-	.	-	-	.	.	-	.
255010 Dielmissen	Betriebe	22	-	5	-	1	3	3	-	2
	SV-Besch.	71	-	.	-	.	.	.	-	.
255012 Eimen	Betriebe	16	-	6	-	-	-	6	1	1
	SV-Besch.	33	-	27	-	-	-	4	.	.
255013 Eschershausen,Stadt	Betriebe	155	-	18	-	-	13	48	6	10
	SV-Besch.	653	-	272	-	-	46	161	.	6
255014 Fürstenberg	Betriebe	42	-	3	-	-	5	13	3	4
	SV-Besch.	221	-	.	-	-	.	.	.	.
255015 Golmbach	Betriebe	26	-	2	-	-	3	10	2	2
	SV-Besch.	28	-	.	-	-	.	6	.	.
255016 Halle	Betriebe	49	-	2	-	-	9	13	4	2
	SV-Besch.	105	-	.	-	-	48	30	.	.
255017 Hehlen	Betriebe	74	1	7	2	1	13	13	5	5
	SV-Besch.	430	.	254	.	.	41	20	14	11
255018 Heinade	Betriebe	15	1	-	-	-	7	2	-	1
	SV-Besch.	21	.	-	-	-	11	.	-	.
255019 Heinsen	Betriebe	18	-	2	-	-	2	5	2	2
	SV-Besch.	51	-	.	-	-	.	.	.	.
255020 Heyen	Betriebe	25	-	1	-	-	6	6	1	1
	SV-Besch.	33	-	.	-	-	7	8	.	.
255021 Holenberg	Betriebe	10	-	2	-	-	2	2	-	-
	SV-Besch.	34	-	.	-	-	.	.	-	-
255022 Holzen	Betriebe	9	-	2	1	-	2	-	-	2
	SV-Besch.	.	-	.	.	-	.	-	-	.
255023 Holzminden,Stadt	Betriebe	962	2	54	2	5	65	234	29	95
	SV-Besch.	9 320	.	4 140	.	141	407	1 205	433	210
255025 Kirchbrak	Betriebe	28	-	4	-	-	2	6	1	1
	SV-Besch.	218	-	51	-	-	.	.	.	.
255026 Lauenförde,Flecken	Betriebe	115	1	15	-	-	14	19	7	9
	SV-Besch.	579	.	278	-	-	72	48	.	11
255027 Lenne	Betriebe	15	-	1	-	-	5	1	1	2
	SV-Besch.	12	-	.	-	-	10	.	.	.
255028 Lüerdissen	Betriebe	10	-	-	-	-	1	2	1	2
	SV-Besch.	.	-	-	-	-	.	.	.	.
255030 Negenborn	Betriebe	17	-	1	-	-	7	4	1	2
	SV-Besch.	57	-	.	-	-	44	.	.	.
255031 Ottenstein,Flecken	Betriebe	44	-	7	3	1	8	6	1	6
	SV-Besch.	185	-	61	.	.	23	61	.	.
255032 Pegestorf	Betriebe	8	-	-	-	-	3	1	-	2
	SV-Besch.	9	-	-	-	-	.	.	-	.



# en Städten, Landkreisen und Gemeinden in Niedersachsen 2009

den Wirtschaftsabschnitten									Merkmal	Statistische Region Kreisfreie Stadt Landkreis Gemeinde Land
J Informa- tion u. Kommuni- kation	K Erbr. von Finanz- u. Versicher. Dienstl.	L Grundst. und Wohnungs- wesen	M Erbr. von freiberufl., wissen. u. tech. Dienstl.	N Erbr. von sonst. wirtschaftl. Dienstl.	P Erziehung und Unterricht	Q Gesund- heits- u. Sozial- wesen	R Kunst, Unter- haltung u. Erholung	S Erbr.von sonst. Dienstl.		
Anzahl										
41	71	246	233	134	59	220	58	187	Betriebe	255 Holzminden
146	328	40	679	424	603	2 496	58	325	SV-Besch.	
-	-	-	-	-	-	-	-	1	Betriebe	255001 Arholzen
-	-	-	-	-	-	-	-	-	SV-Besch.	
1	2	13	7	5	2	10	1	10	Betriebe	255002 Bevern,Flecken
-	-	-	-	-	-	-	-	-	SV-Besch.	
2	5	19	16	16	4	26	10	19	Betriebe	255003 Bodenwerder,Stadt
-	25	-	34	17	17	243	-	54	SV-Besch.	
-	2	17	13	5	2	7	-	9	Betriebe	255004 Boffzen
-	-	-	-	-	-	74	-	-	SV-Besch.	
-	-	1	2	1	-	-	-	1	Betriebe	255005 Brevörde
-	-	-	-	-	-	-	-	-	SV-Besch.	
2	1	6	4	3	1	2	-	2	Betriebe	255007 Deensen
-	-	-	-	-	-	-	-	-	SV-Besch.	
4	10	24	25	17	8	23	9	16	Betriebe	255008 Delligsen,Flecken
-	44	-	24	43	35	150	8	26	SV-Besch.	
-	1	-	3	-	-	-	1	2	Betriebe	255009 Derental
-	-	-	-	-	-	-	-	-	SV-Besch.	
-	-	3	3	-	-	-	1	1	Betriebe	255010 Dielmissen
-	-	-	-	-	-	-	-	-	SV-Besch.	
-	-	1	-	1	-	-	-	-	Betriebe	255012 Eimen
-	-	-	-	-	-	-	-	-	SV-Besch.	
2	3	11	9	4	2	13	7	9	Betriebe	255013 Eschershausen,Stadt
-	-	-	-	-	-	94	-	-	SV-Besch.	
-	2	2	-	2	-	4	-	4	Betriebe	255014 Fürstenberg
-	-	-	-	-	-	29	-	11	SV-Besch.	
1	2	-	-	1	1	-	-	2	Betriebe	255015 Golmbach
-	-	-	-	-	-	-	-	-	SV-Besch.	
1	1	3	5	2	-	1	1	5	Betriebe	255016 Halle
-	-	-	-	-	-	-	-	-	SV-Besch.	
1	1	9	1	5	1	3	-	6	Betriebe	255017 Hehlen
-	-	-	-	-	-	-	-	-	SV-Besch.	
-	-	2	-	1	-	1	-	-	Betriebe	255018 Heinade
-	-	-	-	-	-	-	-	-	SV-Besch.	
1	-	3	-	-	-	-	-	1	Betriebe	255019 Heinsen
-	-	-	-	-	-	-	-	-	SV-Besch.	
1	1	2	2	1	1	2	-	-	Betriebe	255020 Heyen
-	-	-	-	-	-	-	-	-	SV-Besch.	
-	-	1	1	-	-	1	1	-	Betriebe	255021 Holenberg
-	-	-	-	-	-	-	-	-	SV-Besch.	
-	-	-	-	1	1	-	-	-	Betriebe	255022 Holzen
-	-	-	-	-	-	-	-	-	SV-Besch.	
19	22	97	103	42	21	89	17	66	Betriebe	255023 Holzminden,Stadt
131	182	25	447	164	416	1 230	17	131	SV-Besch.	
1	1	4	1	3	2	-	1	1	Betriebe	255025 Kirchbrak
-	-	-	-	41	-	-	-	-	SV-Besch.	
2	8	7	13	4	1	9	1	5	Betriebe	255026 Lauenförde,Flecken
-	14	-	65	8	-	62	-	8	SV-Besch.	
-	1	1	-	2	-	-	-	1	Betriebe	255027 Lenne
-	-	-	-	-	-	-	-	-	SV-Besch.	
-	-	-	1	1	1	-	-	1	Betriebe	255028 Lüerdissen
-	-	-	-	-	-	-	-	-	SV-Besch.	
-	-	1	-	-	-	1	-	-	Betriebe	255030 Negenborn
-	-	-	-	-	-	-	-	-	SV-Besch.	
1	1	3	4	1	-	2	-	-	Betriebe	255031 Ottenstein,Flecken
-	-	-	-	-	-	-	-	-	SV-Besch.	
-	-	-	1	1	-	-	-	-	Betriebe	255032 Pegestorf
-	-	-	-	-	-	-	-	-	SV-Besch.	

# 1. Betriebe und sozialversicherungspflichtig Beschäftigte nach Wirtschaftsabschnitten, Statistischen Regionen, kreisfrei

Statistische Region Kreisfreie Stadt Landkreis Gemeinde Land	Merkmal	Insgesamt	davon in							
			B Bergbau u. Gewinn u. Erden	C Verarb. Gewerbe	D Energie- ver- sorgung	E Wasservers; Abw., Abf. u. Bes. v. Um- weltverschm.	F Bau- gewerbe	G Handel; Instand- halt. u. Rep. v. Kfz	H Verkehr und Lagerei	I Gast- gewerbe
			Anzahl							
255033 Polle,Flecken	Betriebe	45	-	4	-	-	8	5	4	5
	SV-Besch.	249	-	.	-	-	12	28	.	15
255034 Stadtoldendorf,Stadt	Betriebe	229	1	20	1	3	19	64	6	15
	SV-Besch.	1 280	.	397	.	.	62	203	.	13
255035 Vahlbruch	Betriebe	11	1	1	-	-	3	4	-	-
	SV-Besch.	32	.	.	-	-	.	.	-	-
255036 Wangelnstedt	Betriebe	11	-	1	-	-	2	2	-	1
	SV-Besch.	15	-	.	-	-	.	.	-	.
255503 Eschershausen	Betriebe	1	-	-	-	-	-	1	-	-
	SV-Besch.	.	-	-	-	-	-	.	-	-
255504 Grünenplan	Betriebe	2	-	-	-	-	-	1	-	-
	SV-Besch.	.	-	-	-	-	-	.	-	-
255505 Holzminden	Betriebe	3	-	-	-	-	-	1	-	-
	SV-Besch.	.	-	-	-	-	-	.	-	-
256 Nienburg (Weser)	Betriebe	4 835	24	380	69	30	532	1 155	182	325
	SV-Besch.	29 158	406	7 581	215	227	2 621	6 034	1 626	574
256001 Balge	Betriebe	46	-	5	1	-	14	3	2	4
	SV-Besch.	89	-	.	.	-	49	.	.	.
256002 Binnen	Betriebe	29	-	4	-	-	3	6	-	3
	SV-Besch.	25	-	.	-	-	.	.	-	.
256003 Bücken,Flecken	Betriebe	87	-	11	1	-	20	11	5	3
	SV-Besch.	235	-	80	.	-	49	16	34	.
256004 Diepenau,Flecken	Betriebe	190	-	32	2	1	32	43	5	16
	SV-Besch.	778	-	345	.	.	105	166	.	15
256005 Drakenburg,Flecken	Betriebe	71	-	6	-	2	8	20	3	3
	SV-Besch.	219	-	.	-	.	71	48	.	.
256006 Estorf	Betriebe	49	1	4	-	1	7	12	4	3
	SV-Besch.	473	.	362	-	.	.	29	13	.
256007 Eystrup	Betriebe	118	-	14	-	-	8	28	7	7
	SV-Besch.	863	-	500	-	-	39	136	49	8
256008 Gandesbergen	Betriebe	16	1	3	-	-	3	6	1	-
	SV-Besch.	25	.	.	-	-	.	.	.	-
256009 Hämelhausen	Betriebe	16	-	2	-	-	4	3	2	1
	SV-Besch.	10	-	.	-	-	.	.	.	.
256010 Hassel (Weser)	Betriebe	53	-	4	-	-	9	15	2	2
	SV-Besch.	192	-	.	-	-	42	20	.	.
256011 Haßbergen	Betriebe	45	-	3	4	-	6	7	1	4
	SV-Besch.	107	-	.	.	-	.	4	.	.
256012 Heemsen	Betriebe	60	4	5	3	-	10	11	2	3
	SV-Besch.	144	.	.	.	-	53	17	.	.
256013 Hilgermissen	Betriebe	101	-	12	8	-	15	16	9	7
	SV-Besch.	265	-	.	.	-	28	67	30	.
256014 Hoya,Stadt	Betriebe	246	1	18	1	1	26	70	10	11
	SV-Besch.	2 908	.	801	.	.	297	960	137	19
256015 Hoyerhagen	Betriebe	38	-	3	-	-	9	9	2	1
	SV-Besch.	66	-	.	-	-	.	36	.	.
256016 Husum	Betriebe	73	1	6	-	1	7	20	1	5
	SV-Besch.	186	.	60	-	.	19	12	.	.
256017 Landesbergen	Betriebe	99	1	8	3	2	12	18	2	9
	SV-Besch.	490	.	20	.	.	101	162	.	18
256018 Leese	Betriebe	79	2	8	1	1	2	22	4	7
	SV-Besch.	489	.	114	.	.	.	172	42	.
256019 Liebenau,Flecken	Betriebe	146	1	8	3	4	22	38	2	10
	SV-Besch.	797	.	105	.	.	360	124	.	5
256020 Linsburg	Betriebe	21	-	-	-	-	1	7	-	2
	SV-Besch.	93	-	-	-	-	.	14	-	.
256021 Marklohe	Betriebe	171	-	11	-	1	28	37	7	8
	SV-Besch.	723	-	.	-	.	164	140	74	33
256022 Nienburg (Weser),Stadt	Betriebe	1 429	2	77	6	9	89	354	56	105
	SV-Besch.	10 518	.	2 109	179	.	488	2 186	557	287

# en Städten, Landkreisen und Gemeinden in Niedersachsen 2009

den Wirtschaftsabschnitten										Merkmal	Statistische Region Kreisfreie Stadt Landkreis Gemeinde Land
J	K	L	M	N	P	Q	R	S			
Informa- tion u. Kommuni- kation	Erbr. von Finanz- u. Versicher. Dienstl.	Grundst. und Wohnungs- wesen	Erbr. von freiberufl., wissen. u. tech. Dienstl.	Erbr. von sonst. wirtschaftl. Dienstl.	Erziehung und Unterricht	Gesund- heits- u. Sozial- wesen	Kunst, Unter- haltung u. Erholung	Erbr.von sonst. Dienstl.			
Anzahl											
1	1	1	3	2	1	5	2	3	Betriebe	255033 Polle,Flecken	
.	.	.	.	.	.	94	.	.	SV-Besch.		
1	6	12	14	10	10	20	6	21	Betriebe	255034 Stadtdendorf,Stadt	
.	.	.	36	52	.	350	9	35	SV-Besch.		
-	-	1	-	-	-	1	-	-	Betriebe	255035 Vahlbruch	
-	-	.	-	-	-	.	-	-	SV-Besch.		
-	-	-	1	3	-	-	-	1	Betriebe	255036 Wangelnstedt	
-	-	-	.	5	-	-	-	.	SV-Besch.		
-	-	-	-	-	-	-	-	-	Betriebe	255503 Eschershausen	
-	-	-	-	-	-	-	-	-	SV-Besch.		
-	-	1	-	-	-	-	-	-	Betriebe	255504 Grünenplan	
-	-	.	-	-	-	-	-	-	SV-Besch.		
-	-	1	1	-	-	-	-	-	Betriebe	255505 Holzminde	
-	-	.	.	-	-	-	-	-	SV-Besch.		
79	137	383	382	228	182	312	136	299	Betriebe	256 Nienburg (Weser)	
223	1 148	216	748	1 099	1 443	3 968	152	877	SV-Besch.		
2	-	2	4	3	2	1	2	1	Betriebe	256001 Balge	
.	-	.	.	.	.	.	.	.	SV-Besch.		
1	-	1	5	3	1	-	-	2	Betriebe	256002 Binnen	
.	-	.	9	.	.	-	-	.	SV-Besch.		
-	3	9	4	5	3	3	-	9	Betriebe	256003 Bücken,Flecken	
-	10	.	.	.	.	10	-	12	SV-Besch.		
1	4	14	12	5	6	4	1	12	Betriebe	256004 Diepenau,Flecken	
.	15	.	.	.	20	.	.	24	SV-Besch.		
7	1	3	5	1	3	2	2	5	Betriebe	256005 Drakenburg,Flecken	
.	.	.	.	.	.	.	.	.	SV-Besch.		
-	1	1	5	4	1	1	-	4	Betriebe	256006 Estorf	
-	.	.	.	.	.	.	-	.	SV-Besch.		
3	5	6	11	5	3	9	2	10	Betriebe	256007 Eystrup	
.	.	.	.	.	.	58	.	.	SV-Besch.		
1	-	1	-	-	-	-	-	-	Betriebe	256008 Gandesbergen	
.	-	.	-	-	-	-	-	-	SV-Besch.		
-	-	-	-	1	-	-	1	2	Betriebe	256009 Hämelhausen	
-	-	-	-	.	-	-	.	.	SV-Besch.		
1	2	3	4	2	1	-	2	6	Betriebe	256010 Hassel (Weser)	
.	.	.	.	.	.	-	.	18	SV-Besch.		
1	2	-	5	1	2	5	3	1	Betriebe	256011 Haßbergen	
.	.	-	.	.	.	32	.	.	SV-Besch.		
1	1	5	2	3	3	3	1	3	Betriebe	256012 Heemsen	
.	.	.	.	.	22	9	.	.	SV-Besch.		
-	4	5	2	7	3	3	5	5	Betriebe	256013 Hilgermissen	
-	.	.	.	.	13	.	.	6	SV-Besch.		
5	8	13	27	11	7	22	5	10	Betriebe	256014 Hoya,Stadt	
.	99	.	48	9	99	317	3	62	SV-Besch.		
-	1	3	5	1	-	-	1	3	Betriebe	256015 Hoyerhagen	
-	.	.	.	.	-	-	.	.	SV-Besch.		
1	3	4	6	7	4	2	1	4	Betriebe	256016 Husum	
.	8	.	.	.	14	.	.	.	SV-Besch.		
2	4	7	8	5	5	3	3	7	Betriebe	256017 Landesbergen	
.	15	.	16	.	20	.	.	.	SV-Besch.		
2	2	4	4	5	4	4	2	5	Betriebe	256018 Leese	
.	.	.	.	.	.	62	.	.	SV-Besch.		
2	5	11	11	3	8	9	1	8	Betriebe	256019 Liebenau,Flecken	
.	.	.	.	.	25	64	.	7	SV-Besch.		
-	-	4	2	1	1	1	-	2	Betriebe	256020 Linsburg	
-	-	.	.	.	.	.	-	.	SV-Besch.		
3	7	17	16	6	8	7	4	11	Betriebe	256021 Marklohe	
.	21	.	15	.	29	116	.	12	SV-Besch.		
21	43	151	133	62	57	124	60	80	Betriebe	256022 Nienburg (Weser),Stadt	
105	642	117	346	770	773	1 573	61	258	SV-Besch.		

# 1. Betriebe und sozialversicherungspflichtig Beschäftigte nach Wirtschaftsabschnitten, Statistischen Regionen, kreisfrei

Statistische Region Kreisfreie Stadt Landkreis Gemeinde Land	Merkmal	Insgesamt	davon in							
			B Bergbau u. Gewinn. v. Steinen u. Erden	C Verarb. Gewerbe	D Energie- ver- sorgung	E Wasservers; Abw., Abf. u. Bes. v. Um- weltverschm.	F Bau- gewerbe	G Handel; Instand- halt. u. Rep. v. Kfz	H Verkehr und Lagerei	I Gast- gewerbe
			Anzahl							
256023 Pennigsehl	Betriebe	35	-	2	1	1	10	6	-	4
	SV-Besch.	74	-	.	.	.	.	.	-	.
256024 Raddestorf	Betriebe	63	2	4	2	-	11	17	-	3
	SV-Besch.	117	.	30	.	-	23	18	-	.
256025 Rehbürg-Loccum,Stadt	Betriebe	365	2	34	1	1	41	77	10	23
	SV-Besch.	2 894	.	1 073	.	.	84	455	76	25
256026 Rodewald	Betriebe	71	-	7	2	1	10	22	-	5
	SV-Besch.	254	-	8	.	.	54	76	-	.
256027 Rohrsen	Betriebe	34	-	-	2	-	4	10	2	2
	SV-Besch.	54	-	-	.	-	.	14	.	.
256028 Schweringen	Betriebe	28	-	6	1	-	5	8	-	-
	SV-Besch.	264	-	164	.	-	.	66	-	-
256029 Steimbke	Betriebe	88	-	2	3	-	12	20	3	7
	SV-Besch.	296	-	.	.	-	12	112	.	.
256030 Steyerberg,Flecken	Betriebe	207	1	17	12	2	18	45	9	16
	SV-Besch.	1 394	.	408	.	.	61	136	134	60
256031 Stöckse	Betriebe	38	-	1	1	-	4	7	1	2
	SV-Besch.	43	-	.	.	-	.	6	.	.
256032 Stolzenau	Betriebe	285	2	19	2	1	24	77	10	24
	SV-Besch.	1 802	.	277	.	.	104	354	182	21
256033 Uchte,Flecken	Betriebe	191	1	19	6	1	21	51	4	11
	SV-Besch.	1 054	.	277	.	.	64	258	26	12
256034 Warmßen	Betriebe	119	2	16	-	-	14	31	7	8
	SV-Besch.	448	.	145	-	-	65	128	.	.
256035 Warpe	Betriebe	34	-	-	-	-	11	5	2	2
	SV-Besch.	173	-	-	-	-	140	6	.	.
256036 Wietzen	Betriebe	94	-	9	3	-	12	23	7	4
	SV-Besch.	596	-	309	.	-	58	.	.	.
257 Schaumburg	Betriebe	6 561	6	453	43	28	657	1 573	225	483
	SV-Besch.	33 538	79	9 313	166	237	2 204	6 225	1 329	1 087
257001 Ahnsen	Betriebe	35	-	3	-	-	4	11	-	2
	SV-Besch.	241	-	.	-	-	19	.	-	.
257002 Apeln	Betriebe	82	-	3	-	1	16	17	2	5
	SV-Besch.	72	-	.	-	.	34	6	.	.
257003 Auetal	Betriebe	276	-	18	3	1	46	62	13	17
	SV-Besch.	699	-	77	.	.	124	155	29	127
257004 Auhagen	Betriebe	24	-	5	-	-	2	2	1	2
	SV-Besch.	19	-	.	-	-	.	.	.	.
257005 Bad Eilsen	Betriebe	112	-	4	1	1	3	24	-	15
	SV-Besch.	1 076	-	.	.	.	.	64	-	8
257006 Bad Nenndorf	Betriebe	494	-	25	1	1	28	125	11	52
	SV-Besch.	2 479	-	135	.	.	120	686	40	180
257007 Beckedorf	Betriebe	35	-	6	2	-	2	4	3	1
	SV-Besch.	73	-	48	.	-	.	.	.	.
257008 Buchholz	Betriebe	32	-	3	-	-	3	10	1	-
	SV-Besch.	44	-	.	-	-	.	20	.	-
257009 Bückeburg,Stadt	Betriebe	912	-	59	2	2	81	214	19	74
	SV-Besch.	5 734	-	1 371	.	.	328	903	181	210
257010 Hagenburg,Flecken	Betriebe	163	-	12	1	-	15	34	4	14
	SV-Besch.	338	-	22	.	-	74	119	.	10
257011 Haste	Betriebe	83	-	2	-	-	10	13	4	5
	SV-Besch.	259	-	.	-	-	26	46	.	.
257012 Heeßen	Betriebe	33	-	3	-	-	5	6	1	3
	SV-Besch.	85	-	.	-	-	16	.	.	.
257013 Helpsen	Betriebe	67	-	6	2	-	11	16	4	2
	SV-Besch.	455	-	.	.	-	18	45	.	.
257014 Hespe	Betriebe	64	-	6	1	-	7	19	3	1
	SV-Besch.	99	-	.	.	-	.	17	.	.

# en Städten, Landkreisen und Gemeinden in Niedersachsen 2009

den Wirtschaftsabschnitten										Merkmal	Statistische Region Kreisfreie Stadt Landkreis Gemeinde Land
J	K	L	M	N	P	Q	R	S			
Informa- tion u. Kommuni- kation	Erbr. von Finanz- u. Versicher- Dienstl.	Grundst. und Wohnungs- wesen	Erbr. von freiberufl., wissen. u. tech. Dienstl.	Erbr. von sonst. wirtschaftl. Dienstl.	Erziehung und Unterricht	Gesund- heits- u. Sozial- wesen	Kunst, Unter- haltung u. Erholung	Erbr.von sonst. Dienstl.			
Anzahl											
1	1	1	4	1	2	-	-	1	Betriebe	256023 Pennigsehl	
.	.	.	.	.	.	.	.	.	SV-Besch.		
1	2	5	4	4	2	1	1	4	Betriebe	256024 Raddestorf	
.	.	.	.	.	.	.	.	.	SV-Besch.		
8	9	22	30	19	11	30	9	38	Betriebe	256025 Rehburg-Loccum,Stadt	
.	31	.	25	40	77	599	25	299	SV-Besch.		
-	1	5	1	2	2	6	1	6	Betriebe	256026 Rodewald	
-	.	.	.	.	.	78	.	.	SV-Besch.		
-	2	3	4	1	-	2	-	2	Betriebe	256027 Rohrsen	
-	.	.	.	.	.	.	-	.	SV-Besch.		
-	1	-	2	1	1	2	-	1	Betriebe	256028 Schweringen	
-	.	-	.	.	.	.	-	.	SV-Besch.		
1	3	7	7	6	3	7	2	5	Betriebe	256029 Steimbke	
.	.	.	.	12	31	.	.	4	SV-Besch.		
2	6	20	13	9	8	13	3	13	Betriebe	256030 Steyerberg,Flecken	
.	57	34	41	.	44	78	.	31	SV-Besch.		
3	-	4	3	6	1	1	2	2	Betriebe	256031 Stöckse	
.	-	.	.	.	.	.	.	.	SV-Besch.		
6	4	21	15	13	11	26	10	20	Betriebe	256032 Stolzenau	
8	64	.	68	23	120	479	10	78	SV-Besch.		
-	6	14	13	10	7	14	5	8	Betriebe	256033 Uchte,Flecken	
-	.	.	21	33	46	165	.	15	SV-Besch.		
1	2	8	5	7	6	3	6	3	Betriebe	256034 Warmsen	
.	.	.	.	7	.	21	.	.	SV-Besch.		
2	-	4	4	1	-	1	1	1	Betriebe	256035 Warpe	
.	-	.	.	.	.	.	.	.	SV-Besch.		
-	4	5	6	7	6	3	-	5	Betriebe	256036 Wietzen	
-	9	.	.	56	.	.	-	.	SV-Besch.		
146	139	575	660	305	170	470	154	474	Betriebe	257 Schaumburg	
277	1 043	163	1 035	1 199	1 096	6 616	350	1 119	SV-Besch.		
1	1	3	2	1	-	1	1	5	Betriebe	257001 Ahnsen	
.	.	.	.	.	-	.	.	.	SV-Besch.		
3	3	6	10	2	-	3	1	10	Betriebe	257002 Apelern	
.	.	.	3	.	-	.	.	4	SV-Besch.		
5	3	27	27	11	2	12	9	20	Betriebe	257003 Auetal	
.	.	4	14	.	.	79	.	32	SV-Besch.		
-	-	2	3	4	-	1	2	-	Betriebe	257004 Auhagen	
-	-	.	.	.	-	.	.	-	SV-Besch.		
2	4	10	6	3	2	27	2	8	Betriebe	257005 Bad Eilsen	
.	12	3	.	.	.	858	.	6	SV-Besch.		
6	15	43	54	23	9	48	16	37	Betriebe	257006 Bad Nenndorf	
15	36	9	77	109	91	656	.	229	SV-Besch.		
-	-	3	4	-	2	2	1	5	Betriebe	257007 Beckedorf	
-	-	.	3	-	.	.	.	6	SV-Besch.		
2	2	1	1	6	-	1	-	2	Betriebe	257008 Buchholz	
.	.	.	.	12	-	.	-	.	SV-Besch.		
19	16	90	98	40	32	62	27	77	Betriebe	257009 Bückeburg,Stadt	
40	438	24	207	115	365	1 109	73	282	SV-Besch.		
2	5	20	15	12	3	10	3	13	Betriebe	257010 Hagenburg,Flecken	
.	23	3	14	10	.	49	.	8	SV-Besch.		
8	6	7	7	2	4	6	1	8	Betriebe	257011 Haste	
.	.	.	13	.	.	.	.	9	SV-Besch.		
1	1	4	5	-	2	-	1	1	Betriebe	257012 Heeßen	
.	.	3	.	-	.	-	.	.	SV-Besch.		
2	3	3	6	1	2	7	-	2	Betriebe	257013 Helpsen	
.	12	.	.	.	.	56	-	.	SV-Besch.		
3	1	1	9	4	2	2	1	4	Betriebe	257014 Hespe	
.	.	.	17	.	.	.	.	.	SV-Besch.		

# 1. Betriebe und sozialversicherungspflichtig Beschäftigte nach Wirtschaftsabschnitten, Statistischen Regionen, kreisfrei

Statistische Region Kreisfreie Stadt Landkreis Gemeinde Land	Merkmal	Insgesamt	davon in							
			B Bergbau u. Gewinn. v. Steinen u. Erden	C Verarb. Gewerbe	D Energie- ver- sorgung	E Wasservers; Abw., Abf. u. Bes. v. Um- weltverschm.	F Bau- gewerbe	G Handel; Instand- halt. u. Rep. v. Kfz	H Verkehr und Lagerei	I Gast- gewerbe
			Anzahl							
257015 Heuerßen	Betriebe	22	-	2	-	-	2	5	1	-
	SV-Besch.	46	-	.	-	-	.	.	.	-
257016 Hohnhorst	Betriebe	55	-	4	-	-	10	8	3	6
	SV-Besch.	98	-	.	-	-	.	.	.	.
257017 Hülsede	Betriebe	42	-	5	1	-	8	8	3	1
	SV-Besch.	124	-	74	.	-	7	15	.	.
257018 Lauenau,Flecken	Betriebe	219	-	13	-	-	20	60	8	18
	SV-Besch.	650	-	21	-	-	64	216	76	51
257019 Lauenhagen	Betriebe	39	-	5	1	-	2	9	-	3
	SV-Besch.	101	-	32	.	-	.	.	-	.
257020 Lindhorst	Betriebe	145	-	8	-	2	19	34	9	10
	SV-Besch.	541	-	69	-	.	20	134	80	.
257021 Lüdersfeld	Betriebe	48	-	2	-	-	9	9	-	4
	SV-Besch.	146	-	.	-	-	27	24	-	36
257022 Luhden	Betriebe	64	-	6	-	-	5	14	3	9
	SV-Besch.	220	-	125	-	-	.	33	.	.
257023 Meerbeck	Betriebe	70	-	8	1	1	8	16	1	2
	SV-Besch.	187	-	16	.	.	20	60	.	.
257024 Messenkamp	Betriebe	26	-	6	-	1	3	4	2	2
	SV-Besch.	55	-	40	-	.	.	.	.	.
257025 Niedernwöhren	Betriebe	63	-	4	4	-	7	16	1	5
	SV-Besch.	415	-	28	.	-	32	331	.	.
257026 Nienstädt	Betriebe	185	-	17	-	2	29	53	11	5
	SV-Besch.	569	-	119	-	.	79	166	108	.
257027 Nordsehl	Betriebe	20	-	-	-	-	6	7	1	1
	SV-Besch.	19	-	-	-	-	9	4	.	.
257028 Obernkirchen,Stadt	Betriebe	390	1	32	1	1	54	86	13	24
	SV-Besch.	2 271	.	1 202	.	.	244	270	35	22
257029 Pohle	Betriebe	30	-	2	-	-	4	5	2	2
	SV-Besch.	75	-	.	-	-	.	.	.	.
257030 Pollhagen	Betriebe	34	-	1	-	-	7	9	3	1
	SV-Besch.	95	-	.	-	-	25	17	.	.
257031 Rinteln,Stadt	Betriebe	1 235	5	105	14	6	109	299	32	95
	SV-Besch.	7 606	.	2 880	.	20	387	987	294	202
257032 Rodenberg,Stadt	Betriebe	258	-	18	1	-	27	51	11	19
	SV-Besch.	1 011	-	388	.	-	60	215	58	17
257033 Sachsenhagen,Stadt	Betriebe	80	-	5	2	1	9	22	8	3
	SV-Besch.	242	-	7	.	.	38	38	15	.
257034 Seggebruch	Betriebe	37	-	4	-	-	5	11	-	-
	SV-Besch.	21	-	4	-	-	.	8	-	-
257035 Stadthagen,Stadt	Betriebe	965	-	42	4	8	57	268	46	66
	SV-Besch.	7 019	-	2 002	19	35	328	1 586	316	143
257036 Suthfeld	Betriebe	41	-	2	1	-	8	6	1	4
	SV-Besch.	48	-	.	.	-	.	.	.	9
257037 Wiedensahl,Flecken	Betriebe	31	-	3	-	-	3	6	-	6
	SV-Besch.	64	-	.	-	-	.	.	-	.
257038 Wölpinghausen	Betriebe	50	-	4	-	-	13	10	-	4
	SV-Besch.	242	-	.	-	-	.	.	-	.
<b>3 Statistische Region Lüneburg</b>	<b>Betriebe</b>	<b>70 693</b>	<b>61</b>	<b>4 344</b>	<b>641</b>	<b>257</b>	<b>7 693</b>	<b>16 590</b>	<b>2 875</b>	<b>5 049</b>
	<b>SV-Besch.</b>	<b>373 754</b>	<b>1 414</b>	<b>73 272</b>	<b>2 966</b>	<b>2 875</b>	<b>32 578</b>	<b>80 278</b>	<b>22 108</b>	<b>13 600</b>
351 Celle	Betriebe	7 107	16	472	54	25	770	1 704	217	534
	SV-Besch.	41 014	1 003	9 328	.	468	2 928	7 791	1 556	1 417
351001 Adelheidsdorf	Betriebe	121	-	21	2	-	13	31	5	3
	SV-Besch.	636	-	417	.	-	15	58	.	.
351002 Ahsbeck	Betriebe	47	-	3	-	-	9	7	3	1
	SV-Besch.	44	-	.	-	-	15	4	.	.
351003 Beedenbostel	Betriebe	51	-	5	1	-	9	6	-	3
	SV-Besch.	139	-	20	.	-	18	11	-	.

# en Städten, Landkreisen und Gemeinden in Niedersachsen 2009

den Wirtschaftsabschnitten										Merkmal	Statistische Region Kreisfreie Stadt Landkreis Gemeinde Land
J Informa- tion u. Kommuni- kation	K Erbr. von Finanz- u. Versicher- Dienstl.	L Grundst. und Wohnungs- wesen	M Erbr. von freiberufl., wissen. u. tech. Dienstl.	N Erbr. von sonst. wirtschaftl. Dienstl.	P Erziehung und Unterricht	Q Gesund- heits- u. Sozial- wesen	R Kunst, Unter- haltung u. Erholung	S Erbr.von sonst. Dienstl.			
Anzahl											
-	-	1	5	3	1	-	1	1	Betriebe	257015 Heuerßen	
-	-	.	.	21	.	-	.	.	SV-Besch.		
2	1	4	5	5	3	1	-	3	Betriebe	257016 Hohnhorst	
.	.	.	.	.	.	.	-	.	SV-Besch.		
-	-	2	6	3	-	2	-	3	Betriebe	257017 Hilsede	
-	-	.	.	.	-	.	-	.	SV-Besch.		
8	9	11	21	8	7	12	10	14	Betriebe	257018 Lauenau,Flecken	
11	25	.	11	22	.	117	.	24	SV-Besch.		
-	1	6	2	5	-	1	-	4	Betriebe	257019 Lauenhagen	
-	.	.	.	.	-	.	-	8	SV-Besch.		
4	4	13	7	7	4	11	2	11	Betriebe	257020 Lindhorst	
.	16	.	.	16	36	85	.	24	SV-Besch.		
-	-	7	3	4	2	3	3	2	Betriebe	257021 Lüdersfeld	
-	-	.	.	8	.	.	.	.	SV-Besch.		
-	1	10	6	1	1	4	3	1	Betriebe	257022 Luhden	
-	.	.	9	.	.	.	.	.	SV-Besch.		
-	1	10	9	4	-	3	1	5	Betriebe	257023 Meerbeck	
-	.	.	6	.	-	.	.	.	SV-Besch.		
1	-	1	1	1	-	-	1	3	Betriebe	257024 Messenkamp	
.	-	.	.	.	-	-	.	.	SV-Besch.		
2	-	2	3	3	2	5	-	9	Betriebe	257025 Niedernwöhren	
.	-	.	.	.	.	15	-	.	SV-Besch.		
5	6	14	13	5	6	7	3	9	Betriebe	257026 Nienstädt	
.	.	4	9	19	9	.	.	5	SV-Besch.		
1	-	1	2	-	-	1	-	-	Betriebe	257027 Nordsehl	
.	-	.	.	-	-	.	-	-	SV-Besch.		
11	5	38	35	17	10	29	6	27	Betriebe	257028 Obernkirchen,Stadt	
31	31	.	87	38	27	244	7	28	SV-Besch.		
1	1	2	5	4	-	-	-	2	Betriebe	257029 Pohle	
.	.	.	.	.	-	-	-	.	SV-Besch.		
1	-	2	4	1	-	-	1	4	Betriebe	257030 Pollhagen	
.	-	.	.	.	-	-	.	16	SV-Besch.		
26	23	118	124	48	36	98	26	71	Betriebe	257031 Rinteln,Stadt	
107	214	66	245	304	186	1 377	50	140	SV-Besch.		
8	4	22	34	17	6	14	5	21	Betriebe	257032 Rodenberg,Stadt	
14	18	4	46	24	.	122	.	21	SV-Besch.		
1	2	4	6	5	1	5	3	3	Betriebe	257033 Sachsenhagen,Stadt	
.	.	.	.	4	.	34	12	.	SV-Besch.		
1	1	2	6	1	1	-	1	4	Betriebe	257034 Seggebruch	
.	.	.	.	.	.	-	.	.	SV-Besch.		
17	17	80	105	43	29	88	22	73	Betriebe	257035 Stadthagen,Stadt	
19	132	27	223	178	237	1 500	85	189	SV-Besch.		
1	1	4	4	5	1	-	-	3	Betriebe	257036 Suthfeld	
.	.	.	.	.	.	-	-	.	SV-Besch.		
-	1	-	4	2	-	2	-	4	Betriebe	257037 Wiedensahl,Flecken	
-	.	-	.	.	-	.	-	6	SV-Besch.		
2	1	1	3	4	-	2	1	5	Betriebe	257038 Wölpinghausen	
.	.	.	.	.	-	.	.	.	SV-Besch.		
1 922	1 569	6 474	7 943	3 372	1 750	4 569	1 688	3 896	Betriebe	3 Statistische Region Lüneburg	
5 333	11 982	2 778	16 496	18 403	12 510	62 680	2 791	11 690	SV-Besch.		
138	176	609	776	301	149	534	141	491	Betriebe	351 Celle	
504	1 316	.	1 989	1 255	1 130	7 990	309	1 434	SV-Besch.		
5	2	9	12	4	2	2	4	6	Betriebe	351001 Adelheidsdorf	
19	.	.	22	.	.	.	.	.	SV-Besch.		
1	1	3	9	3	1	1	2	3	Betriebe	351002 Ahnsbeck	
.	.	.	.	.	.	.	.	.	SV-Besch.		
-	-	9	3	3	2	4	3	3	Betriebe	351003 Beedenbostel	
-	-	.	.	.	.	63	.	.	SV-Besch.		

# 1. Betriebe und sozialversicherungspflichtig Beschäftigte nach Wirtschaftsabschnitten, Statistischen Regionen, kreisfrei

Statistische Region Kreisfreie Stadt Landkreis Gemeinde Land	Merkmal	Insgesamt	davon in							
			B Bergbau u. Gewinn. v. Steinen u. Erden	C Verarb. Gewerbe	D Energie- ver- sorgung	E Wasservers; Abw., Abf. u. Bes. v. Um- weltverschm.	F Bau- gewerbe	G Handel; Instand- halt. u. Rep. v. Kfz	H Verkehr und Lagerei	I Gast- gewerbe
			Anzahl							
351004 Bergen,Stadt	Betriebe	528	-	27	4	3	84	109	17	76
	SV-Besch.	2 169	-	310	.	36	481	461	80	105
351005 Bröckel	Betriebe	79	-	5	2	-	15	19	6	4
	SV-Besch.	102	-	.	.	-	11	37	.	.
351006 Celle,Stadt	Betriebe	3 159	9	197	11	12	253	798	93	237
	SV-Besch.	26 519	797	5 573	.	321	1 210	5 390	1 156	886
351007 Eicklingen	Betriebe	138	-	7	2	-	25	39	6	7
	SV-Besch.	338	-	45	.	-	51	90	42	10
351008 Eldingen	Betriebe	61	-	5	3	-	7	15	2	3
	SV-Besch.	111	-	12	.	-	.	10	.	.
351009 Eschede	Betriebe	139	1	8	1	1	15	30	9	10
	SV-Besch.	459	.	55	.	.	70	76	34	11
351010 Faßberg	Betriebe	222	-	9	2	-	22	46	6	34
	SV-Besch.	639	-	34	.	-	71	125	31	84
351011 Habighorst	Betriebe	18	-	2	-	-	7	2	-	1
	SV-Besch.	37	-	.	-	-	.	.	-	.
351012 Hambühren	Betriebe	373	1	36	1	5	44	100	7	20
	SV-Besch.	1 206	.	425	.	37	149	170	.	24
351013 Hermannsburg	Betriebe	315	-	16	8	-	44	73	8	31
	SV-Besch.	1 587	-	208	.	-	153	254	16	107
351014 Höfer	Betriebe	33	-	1	5	-	9	3	-	1
	SV-Besch.	34	-	.	.	-	12	.	-	.
351015 Hohne	Betriebe	50	-	4	3	-	1	10	-	5
	SV-Besch.	76	-	.	.	-	.	31	-	.
351016 Lachendorf	Betriebe	224	-	16	1	-	20	70	8	13
	SV-Besch.	1 257	-	493	.	-	125	307	10	19
351017 Langlingen	Betriebe	75	-	10	2	-	11	12	-	7
	SV-Besch.	128	-	27	.	-	24	20	-	.
351018 Nienhagen	Betriebe	259	2	24	1	-	29	61	5	7
	SV-Besch.	667	.	118	.	-	43	140	24	14
351019 Scharnhorst	Betriebe	17	-	1	1	-	2	2	-	3
	SV-Besch.	9	-	.	.	-	.	.	-	.
351020 Unterlüß	Betriebe	98	-	10	-	-	19	18	5	8
	SV-Besch.	1 475	-	1 191	-	-	.	.	6	19
351021 Wathlingen	Betriebe	200	1	21	-	1	26	38	4	14
	SV-Besch.	675	.	159	-	.	94	99	.	.
351022 Wienhausen	Betriebe	148	-	3	3	1	17	39	3	8
	SV-Besch.	266	-	.	.	.	41	47	.	14
351023 Wietze	Betriebe	246	1	18	-	-	38	52	7	12
	SV-Besch.	1 059	.	143	-	-	105	123	6	47
351024 Winsen (Aller)	Betriebe	494	1	23	1	2	49	122	22	25
	SV-Besch.	1 347	.	81	.	.	141	306	67	53
351501 Lohheide	Betriebe	12	-	-	-	-	2	2	1	1
	SV-Besch.	35	-	-	-	-	.	.	.	.
352 Cuxhaven	Betriebe	7 277	6	466	107	25	764	1 704	335	805
	SV-Besch.	34 177	16	6 087	182	438	3 746	7 139	1 933	1 665
352001 Appeln	Betriebe	12	-	1	-	-	6	-	-	2
	SV-Besch.	18	-	.	-	-	18	-	-	.
352002 Armstorf	Betriebe	19	-	1	2	-	7	4	-	-
	SV-Besch.	43	-	.	.	-	.	.	-	-
352003 Bad Bederkesa,Flecken	Betriebe	262	-	10	-	2	18	81	6	26
	SV-Besch.	1 253	-	71	-	.	69	447	23	112
352004 Belum	Betriebe	19	-	1	2	-	6	4	-	-
	SV-Besch.	9	-	.	.	-	.	.	-	-
352005 Beverstedt,Flecken	Betriebe	221	-	17	2	-	26	52	9	15
	SV-Besch.	1 092	-	33	.	-	184	216	173	18
352006 Bokel	Betriebe	56	1	4	-	-	4	12	8	3
	SV-Besch.	118	.	.	-	-	.	7	47	.



# en Städten, Landkreisen und Gemeinden in Niedersachsen 2009

den Wirtschaftsabschnitten									Merkmal	Statistische Region Kreisfreie Stadt Landkreis Gemeinde Land
J Informa- tion u. Kommuni- kation	K Erbr. von Finanz- u. Versicher- Dienstl.	L Grundst. und Wohnungs- wesen	M Erbr. von freiberufl., wissen. u. tech. Dienstl.	N Erbr. von sonst. wirtschaftl. Dienstl.	P Erziehung und Unterricht	Q Gesund- heits- u. Sozial- wesen	R Kunst, Unter- haltung u. Erholung	S Erbr.von sonst. Dienstl.		
Anzahl										
10	10	33	47	30	8	32	8	30	Betriebe	351004 Bergen,Stadt
15	31	.	63	99	54	327	38	61	SV-Besch.	
2	1	8	4	5	-	3	-	5	Betriebe	351005 Bröckel
.	.	.	.	.	-	.	-	9	SV-Besch.	
55	89	294	387	105	64	282	56	217	Betriebe	351006 Celle,Stadt
371	875	178	1 327	740	669	5 658	.	873	SV-Besch.	
-	5	14	11	4	4	7	3	4	Betriebe	351007 Eicklingen
-	.	.	9	.	.	25	5	.	SV-Besch.	
-	2	1	8	5	1	-	2	7	Betriebe	351008 Eldingen
-	.	.	.	.	.	-	.	.	SV-Besch.	
2	2	9	8	8	3	16	1	15	Betriebe	351009 Eschede
.	.	.	.	9	.	.	.	13	SV-Besch.	
5	5	18	17	6	9	18	8	17	Betriebe	351010 Faßberg
11	11	3	45	.	50	111	.	15	SV-Besch.	
1	-	1	2	1	-	-	-	1	Betriebe	351011 Habighorst
.	-	.	.	.	-	-	-	.	SV-Besch.	
8	6	22	44	18	9	21	7	24	Betriebe	351012 Hambühren
.	17	.	105	38	61	131	.	27	SV-Besch.	
5	8	25	28	15	6	26	2	20	Betriebe	351013 Hermannsburg
.	.	9	37	19	51	335	.	158	SV-Besch.	
-	-	-	5	2	1	1	1	4	Betriebe	351014 Höfer
-	-	-	.	.	.	.	.	.	SV-Besch.	
1	2	5	7	1	2	3	2	4	Betriebe	351015 Hohne
.	.	.	.	.	.	.	.	.	SV-Besch.	
6	7	22	17	10	3	14	3	14	Betriebe	351016 Lachendorf
.	20	.	29	39	.	137	.	6	SV-Besch.	
1	2	4	7	6	2	3	1	7	Betriebe	351017 Langlingen
.	.	.	.	6	.	.	.	.	SV-Besch.	
6	8	21	30	16	7	21	4	17	Betriebe	351018 Nienhagen
.	18	.	28	41	.	146	.	.	SV-Besch.	
-	1	-	3	1	-	1	-	2	Betriebe	351019 Scharnhorst
-	.	-	.	.	-	.	-	.	SV-Besch.	
2	5	4	6	4	4	8	-	5	Betriebe	351020 Unterlüß
.	11	.	.	51	.	70	-	.	SV-Besch.	
7	4	19	20	12	4	10	2	17	Betriebe	351021 Wathlingen
.	.	.	51	.	26	.	.	29	SV-Besch.	
4	4	9	17	8	2	9	6	15	Betriebe	351022 Wienhausen
.	14	.	9	7	.	67	.	33	SV-Besch.	
7	4	22	21	13	4	23	9	15	Betriebe	351023 Wietze
.	14	5	73	44	25	361	20	18	SV-Besch.	
10	8	56	63	20	10	29	17	36	Betriebe	351024 Winsen (Aller)
15	26	46	142	54	24	219	20	103	SV-Besch.	
-	-	1	-	1	1	-	-	3	Betriebe	351501 Lohheide
-	-	.	-	.	.	-	-	.	SV-Besch.	
106	167	602	598	339	187	501	141	424	Betriebe	352 Cuxhaven
192	1 051	309	1 048	1 491	1 595	5 940	199	1 146	SV-Besch.	
-	-	1	2	-	-	-	-	-	Betriebe	352001 Appeln
-	-	.	.	-	-	-	-	-	SV-Besch.	
1	-	-	-	-	1	2	-	1	Betriebe	352002 Armstorf
.	-	-	-	-	.	.	-	.	SV-Besch.	
3	9	26	15	5	9	30	7	15	Betriebe	352003 Bad Bederkesa,Flecken
.	33	.	23	.	110	253	18	60	SV-Besch.	
1	-	1	2	1	1	-	-	-	Betriebe	352004 Belum
.	-	.	.	.	.	-	-	-	SV-Besch.	
7	6	16	27	7	3	17	4	13	Betriebe	352005 Beverstedt,Flecken
.	128	.	29	7	.	202	.	36	SV-Besch.	
-	3	1	2	7	4	4	-	3	Betriebe	352006 Bokel
-	7	.	.	4	20	16	-	.	SV-Besch.	

# 1. Betriebe und sozialversicherungspflichtig Beschäftigte nach Wirtschaftsabschnitten, Statistischen Regionen, kreisfrei

Statistische Region Kreisfreie Stadt Landkreis Gemeinde Land	Merkmal	Insgesamt	davon in							
			B Bergbau u. Gewinn u. Erden	C Verarb. Gewerbe	D Energie- ver- sorgung	E Wasservers; Abw., Abf. u. Bes. v. Um- weltverschm.	F Bau- gewerbe	G Handel; Instand- halt. u. Rep. v. Kfz	H Verkehr und Lagerei	I Gast- gewerbe
			Anzahl							
352007 Bramstedt	Betriebe	93	-	12	1	1	14	16	9	4
	SV-Besch.	417	-	96	.	.	92	43	.	.
352008 Bülkau	Betriebe	34	-	6	1	-	8	8	1	2
	SV-Besch.	438	-	63	.	-	234	.	.	.
352009 Cadenberge	Betriebe	162	-	9	-	-	15	59	10	13
	SV-Besch.	938	-	99	-	-	93	237	20	27
352010 Cappel	Betriebe	16	-	2	-	-	5	1	-	4
	SV-Besch.	11	-	.	-	-	.	.	-	.
352011 Cuxhaven,Stadt	Betriebe	2 293	2	104	54	5	142	504	120	407
	SV-Besch.	13 514	.	3 309	.	272	758	2 272	943	971
352012 Dorum	Betriebe	174	-	12	1	1	20	33	5	30
	SV-Besch.	1 047	-	33	.	.	346	106	37	77
352013 Drangstedt	Betriebe	32	-	3	-	-	4	8	2	2
	SV-Besch.	78	-	.	-	-	19	4	.	.
352014 Driftsethe	Betriebe	15	-	1	-	-	4	2	3	1
	SV-Besch.	65	-	.	-	-	27	.	.	.
352015 Elmlohe	Betriebe	29	-	4	2	1	1	7	1	1
	SV-Besch.	54	-	.	.	.	.	8	.	.
352016 Flögeln	Betriebe	15	-	1	1	-	1	1	1	2
	SV-Besch.	59	-	.	.	-	.	.	.	.
352017 Frelsdorf	Betriebe	14	-	2	-	-	3	3	1	1
	SV-Besch.	21	-	.	-	-	.	.	.	.
352018 Geversdorf	Betriebe	15	-	1	2	-	1	1	2	-
	SV-Besch.	41	-	.	.	-	.	.	.	-
352019 Hagen im Bremischen	Betriebe	169	-	11	-	-	14	43	3	10
	SV-Besch.	660	-	13	-	-	51	239	.	15
352020 Hechthausen	Betriebe	96	-	7	-	-	20	22	5	8
	SV-Besch.	292	-	.	-	-	.	39	.	.
352021 Heerstedt	Betriebe	4	-	-	-	-	1	-	1	1
	SV-Besch.	.	-	-	-	-	.	-	.	.
352022 Hemmoor,Stadt	Betriebe	356	-	13	2	3	40	87	36	20
	SV-Besch.	1 773	-	277	.	.	201	414	102	32
352023 Hollen	Betriebe	12	-	1	-	-	1	3	-	1
	SV-Besch.	.	-	.	-	-	.	.	-	.
352024 Hollnseth	Betriebe	29	-	5	-	-	10	2	-	2
	SV-Besch.	49	-	7	-	-	37	.	-	.
352025 Ihlienworth	Betriebe	62	-	3	-	-	16	15	4	4
	SV-Besch.	253	-	.	-	-	70	59	.	.
352026 Kirchwistedt	Betriebe	20	-	-	-	-	2	7	2	2
	SV-Besch.	33	-	-	-	-	.	26	.	.
352027 Köhlen	Betriebe	25	1	4	-	-	4	4	1	1
	SV-Besch.	80	.	30	-	-	22	.	.	.
352028 Kührstedt	Betriebe	22	-	1	-	-	8	4	-	3
	SV-Besch.	57	-	.	-	-	40	.	-	.
352029 Lamstedt	Betriebe	148	-	9	2	1	13	36	8	8
	SV-Besch.	768	-	143	.	.	57	266	.	4
352030 Langen,Stadt	Betriebe	513	-	42	5	2	59	123	8	34
	SV-Besch.	2 978	-	281	.	.	222	633	.	89
352031 Lintig	Betriebe	26	-	3	-	1	3	5	1	3
	SV-Besch.	103	-	.	-	.	.	.	.	.
352032 Loxstedt	Betriebe	450	1	42	2	1	50	123	32	26
	SV-Besch.	1 694	.	528	.	.	219	330	104	20
352033 Lunestedt	Betriebe	71	-	7	2	-	9	15	2	3
	SV-Besch.	240	-	71	.	-	19	87	.	6
352034 Midlum	Betriebe	40	-	7	-	-	6	5	-	2
	SV-Besch.	76	-	8	-	-	.	.	-	.
352035 Misselwarden	Betriebe	7	-	1	-	-	-	1	-	2
	SV-Besch.	8	-	.	-	-	-	.	-	.

# en Städten, Landkreisen und Gemeinden in Niedersachsen 2009

den Wirtschaftsabschnitten										Merkmal	Statistische Region Kreisfreie Stadt Landkreis Gemeinde Land
J Informa- tion u. Kommuni- kation	K Erbr. von Finanz- u. Versicher- Dienstl.	L Grundst. und Wohnungs- wesen	M Erbr. von freiberufl., wissen. u. tech. Dienstl.	N Erbr. von sonst. wirtschaftl. Dienstl.	P Erziehung und Unterricht	Q Gesund- heits- u. Sozial- wesen	R Kunst, Unter- haltung u. Erholung	S Erbr.von sonst. Dienstl.			
Anzahl											
1	2	8	6	7	2	2	2	6	Betriebe	352007 Bramstedt	
.	.	.	7	.	.	.	.	10	SV-Besch.		
-	1	-	3	1	-	2	-	1	Betriebe	352008 Bülkau	
-	.	-	.	.	-	.	-	.	SV-Besch.		
1	6	9	8	4	8	7	4	9	Betriebe	352009 Cadenberge	
.	29	.	46	.	228	106	.	44	SV-Besch.		
-	-	-	2	1	-	-	-	1	Betriebe	352010 Cappel	
-	-	-	.	.	-	-	-	.	SV-Besch.		
30	31	230	166	95	46	166	55	136	Betriebe	352011 Cuxhaven,Stadt	
104	388	170	466	539	435	2 140	100	531	SV-Besch.		
2	5	15	11	11	6	11	2	9	Betriebe	352012 Dorum	
.	24	.	16	.	41	72	.	35	SV-Besch.		
2	1	1	3	1	1	1	1	2	Betriebe	352013 Drangstedt	
.	.	.	.	.	.	.	.	.	SV-Besch.		
1	-	1	-	1	-	-	-	1	Betriebe	352014 Driftsethe	
.	-	.	-	.	-	-	-	.	SV-Besch.		
-	1	3	4	-	1	1	1	1	Betriebe	352015 Elmlohe	
-	.	.	.	-	.	.	.	.	SV-Besch.		
-	1	4	2	-	-	-	-	1	Betriebe	352016 Flögeln	
-	.	.	.	-	-	-	-	.	SV-Besch.		
-	-	1	1	-	-	-	-	2	Betriebe	352017 Frelsdorf	
-	-	.	.	-	-	-	-	.	SV-Besch.		
-	1	2	1	1	1	1	1	-	Betriebe	352018 Geversdorf	
-	.	.	.	.	.	.	.	-	SV-Besch.		
4	9	12	17	8	8	16	6	8	Betriebe	352019 Hagen im Bremischen	
.	26	.	32	17	59	136	.	29	SV-Besch.		
1	6	6	7	4	2	3	1	4	Betriebe	352020 Hechthausen	
.	.	.	.	.	.	28	.	.	SV-Besch.		
-	-	-	1	-	-	-	-	-	Betriebe	352021 Heerstedt	
-	-	-	.	-	-	-	-	-	SV-Besch.		
3	9	23	32	13	6	38	8	23	Betriebe	352022 Hemmoor,Stadt	
.	35	20	65	57	79	395	6	54	SV-Besch.		
-	-	1	1	2	-	-	1	1	Betriebe	352023 Hollen	
-	-	.	.	.	-	-	.	.	SV-Besch.		
-	1	1	2	2	-	-	1	3	Betriebe	352024 Hollnseth	
-	.	.	.	.	-	-	.	.	SV-Besch.		
1	3	5	4	1	1	2	-	3	Betriebe	352025 Ihlienworth	
.	.	.	.	.	.	.	-	6	SV-Besch.		
-	1	2	3	-	-	-	-	1	Betriebe	352026 Kirchwistedt	
-	.	.	.	-	-	-	-	.	SV-Besch.		
2	2	-	-	2	-	-	1	3	Betriebe	352027 Köhlen	
.	.	-	-	.	-	-	.	.	SV-Besch.		
-	1	-	2	-	-	-	1	2	Betriebe	352028 Kührstedt	
-	.	-	.	-	-	-	-	.	SV-Besch.		
2	3	14	18	4	4	10	3	13	Betriebe	352029 Lamstedt	
.	.	.	.	.	.	.	.	18	SV-Besch.		
10	8	40	45	46	21	42	7	21	Betriebe	352030 Langen,Stadt	
.	92	14	54	97	257	1 130	7	52	SV-Besch.		
-	1	2	1	1	1	3	1	-	Betriebe	352031 Lintig	
-	.	.	.	.	.	.	.	-	SV-Besch.		
8	9	29	34	35	9	21	4	24	Betriebe	352032 Loxstedt	
.	47	8	37	131	58	111	.	49	SV-Besch.		
3	2	4	8	2	7	4	1	2	Betriebe	352033 Lunestedt	
.	.	.	.	.	16	.	.	.	SV-Besch.		
2	2	1	-	3	2	7	1	2	Betriebe	352034 Midlum	
.	.	.	-	.	.	23	.	.	SV-Besch.		
-	-	-	2	-	-	-	-	1	Betriebe	352035 Misselwarden	
-	-	-	.	-	-	-	-	.	SV-Besch.		

# 1. Betriebe und sozialversicherungspflichtig Beschäftigte nach Wirtschaftsabschnitten, Statistischen Regionen, kreisfrei

Statistische Region Kreisfreie Stadt Landkreis Gemeinde Land	Merkmal	Insgesamt	davon in							
			B Bergbau u. Gewinn. v. Steinen u. Erden	C Verarb. Gewerbe	D Energie- ver- sorgung	E Wasservers; Abw., Abf. u. Bes. v. Um- weltverschm.	F Bau- gewerbe	G Handel; Instand- halt. u. Rep. v. Kfz	H Verkehr und Lagerei	I Gast- gewerbe
			Anzahl							
352036 Mittelstenane	Betriebe	16	-	1	3	-	3	5	1	1
	SV-Besch.	54	-	.	.	-	22	18	.	.
352037 Mulsum	Betriebe	17	-	2	1	-	2	2	3	-
	SV-Besch.	53	-	.	.	-	.	.	.	-
352038 Neuenkirchen	Betriebe	31	-	3	1	1	5	7	1	3
	SV-Besch.	268	-	.	.	.	.	57	.	.
352039 Neuhaus (Oste), Flecken	Betriebe	37	-	5	1	-	3	7	-	6
	SV-Besch.	115	-	21	.	-	.	.	-	.
352040 Nordholz	Betriebe	230	-	19	4	-	30	56	8	27
	SV-Besch.	676	-	137	.	-	106	128	35	21
352041 Nordleda	Betriebe	28	-	1	-	-	4	10	1	1
	SV-Besch.	30	-	.	-	-	21	.	.	.
352042 Oberndorf	Betriebe	54	-	4	1	-	6	13	3	3
	SV-Besch.	169	-	.	.	-	29	.	.	.
352043 Odisheim	Betriebe	13	-	1	-	-	4	4	-	-
	SV-Besch.	70	-	.	-	-	.	31	-	-
352044 Osten	Betriebe	47	-	3	-	-	3	17	1	3
	SV-Besch.	84	-	.	-	-	.	23	.	.
352045 Osterbruch	Betriebe	21	-	-	2	-	4	7	-	-
	SV-Besch.	26	-	-	.	-	.	.	-	-
352046 Otterndorf, Stadt	Betriebe	348	-	15	3	1	28	85	13	47
	SV-Besch.	1 677	-	168	.	.	66	463	.	80
352047 Padingbüttel	Betriebe	7	-	-	-	-	3	-	-	-
	SV-Besch.	37	-	-	-	-	10	-	-	-
352048 Ringstedt	Betriebe	30	-	3	1	-	3	7	2	2
	SV-Besch.	47	-	.	.	-	.	.	.	.
352049 Sandstedt	Betriebe	56	-	7	-	1	9	9	-	2
	SV-Besch.	37	-	8	-	.	11	.	-	.
352050 Schiffdorf	Betriebe	390	-	26	1	1	59	99	8	18
	SV-Besch.	1 719	-	207	.	.	267	647	.	29
352051 Steinau	Betriebe	15	-	1	-	-	4	5	-	1
	SV-Besch.	17	-	.	-	-	.	.	-	.
352052 Stinstedt	Betriebe	10	-	1	-	-	2	6	-	1
	SV-Besch.	22	-	.	-	-	.	15	-	.
352053 Stubben	Betriebe	30	-	3	-	-	4	9	1	2
	SV-Besch.	46	-	.	-	-	.	11	.	.
352054 Uthlede	Betriebe	35	-	3	1	-	7	3	-	2
	SV-Besch.	77	-	.	.	-	21	.	-	.
352055 Wanna	Betriebe	69	-	4	3	-	7	16	4	7
	SV-Besch.	171	-	23	.	-	67	.	.	.
352056 Wingst	Betriebe	108	-	9	1	2	15	19	5	14
	SV-Besch.	237	-	30	.	.	18	18	.	28
352057 Wremen	Betriebe	74	-	3	3	-	10	9	1	14
	SV-Besch.	185	-	.	.	-	28	20	.	52
352058 Wulsbüttel	Betriebe	80	1	5	-	1	8	18	2	8
	SV-Besch.	74	.	.	-	.	21	12	.	5
353 Harburg	Betriebe	12 153	4	604	37	62	1 312	2 823	548	625
	SV-Besch.	44 070	.	6 214	.	239	4 419	11 867	3 641	1 547
353001 Appel	Betriebe	87	-	8	-	2	4	21	5	5
	SV-Besch.	100	-	21	-	.	17	5	.	18
353002 Asendorf	Betriebe	79	-	1	-	-	11	10	5	2
	SV-Besch.	121	-	.	-	-	21	9	.	.
353003 Bendestorf	Betriebe	172	-	2	-	1	4	32	7	7
	SV-Besch.	211	-	.	-	.	.	62	.	.
353004 Brackel	Betriebe	129	-	11	-	1	18	38	-	6
	SV-Besch.	347	-	73	-	.	50	126	-	4
353005 Buchholz in der Nordheide, Stadt	Betriebe	1 937	2	71	8	13	124	486	61	87
	SV-Besch.	8 123	.	703	96	44	472	2 379	348	288

# en Städten, Landkreisen und Gemeinden in Niedersachsen 2009

den Wirtschaftsabschnitten										Merkmal	Statistische Region Kreisfreie Stadt Landkreis Gemeinde Land
J Informa- tion u. Kommuni- kation	K Erbr. von Finanz- u. Versicher. Dienstl.	L Grundst. und Wohnungs- wesen	M Erbr. von freiberufl., wissen. u. tech. Dienstl.	N Erbr. von sonst. wirtschaftl. Dienstl.	P Erziehung und Unterricht	Q Gesund- heits- u. Sozial- wesen	R Kunst, Unter- haltung u. Erholung	S Erbr.von sonst. Dienstl.			
Anzahl											
-	-	2	-	-	-	-	-	-	-	Betriebe	352036 Mittelstenahne
-	-	.	-	-	-	-	-	-	-	SV-Besch.	
-	-	2	1	-	-	1	-	3	3	Betriebe	352037 Mulsum
-	-	.	.	-	-	.	-	.	.	SV-Besch.	
-	-	2	2	1	4	1	-	-	-	Betriebe	352038 Neuenkirchen
-	-	.	.	.	.	.	-	-	-	SV-Besch.	
-	1	2	3	1	1	4	-	3	3	Betriebe	352039 Neuhaus (Oste),Flecken
-	.	.	.	.	.	.	-	.	.	SV-Besch.	
4	4	21	14	10	5	12	2	14	14	Betriebe	352040 Nordholz
.	17	.	4	32	.	74	.	24	24	SV-Besch.	
1	1	2	2	-	2	-	1	2	2	Betriebe	352041 Nordleda
.	.	.	.	-	.	-	.	.	.	SV-Besch.	
-	1	2	8	2	1	4	1	5	5	Betriebe	352042 Oberndorf
-	.	.	24	.	.	34	.	.	.	SV-Besch.	
-	-	-	2	1	-	-	-	1	1	Betriebe	352043 Odisheim
-	-	-	.	.	-	-	-	.	.	SV-Besch.	
1	1	2	5	2	2	4	2	1	1	Betriebe	352044 Osten
.	.	.	.	.	.	27	.	.	.	SV-Besch.	
-	-	1	-	3	-	-	-	4	4	Betriebe	352045 Osterbruch
-	-	.	-	.	-	-	-	.	.	SV-Besch.	
3	6	34	33	12	11	30	9	18	18	Betriebe	352046 Otterndorf,Stadt
.	.	17	67	88	99	.	.	47	47	SV-Besch.	
-	-	-	1	1	-	2	-	-	-	Betriebe	352047 Padingbüttel
-	-	-	.	.	-	.	-	-	-	SV-Besch.	
1	1	5	2	1	-	1	1	-	-	Betriebe	352048 Ringstedt
.	.	.	.	.	-	.	.	-	-	SV-Besch.	
-	-	6	11	4	-	2	-	5	5	Betriebe	352049 Sandstedt
-	-	.	.	.	-	.	-	3	3	SV-Besch.	
4	13	35	36	20	6	29	8	27	27	Betriebe	352050 Schiffdorf
.	56	3	54	30	34	329	9	39	39	SV-Besch.	
-	-	-	1	-	-	1	-	2	2	Betriebe	352051 Steinau
-	-	-	.	-	-	.	-	.	.	SV-Besch.	
-	-	-	-	-	-	-	-	-	-	Betriebe	352052 Stinstedt
-	-	-	-	-	-	-	-	-	-	SV-Besch.	
-	-	1	5	-	1	1	-	3	3	Betriebe	352053 Stubben
-	-	.	.	-	.	.	-	.	.	SV-Besch.	
2	2	2	3	2	1	2	1	4	4	Betriebe	352054 Uthlede
.	.	.	.	.	.	.	.	.	.	SV-Besch.	
-	2	6	8	1	2	4	-	5	5	Betriebe	352055 Wanna
-	.	.	12	.	.	8	-	.	.	SV-Besch.	
1	4	6	9	7	2	6	2	6	6	Betriebe	352056 Wingst
.	10	.	.	9	.	20	.	29	29	SV-Besch.	
2	3	6	7	2	2	6	1	5	5	Betriebe	352057 Wremen
.	.	.	.	.	.	40	.	.	.	SV-Besch.	
2	4	6	13	4	3	1	-	4	4	Betriebe	352058 Wulsbüttel
.	3	.	7	8	.	.	-	.	.	SV-Besch.	
439	254	1 223	1 724	691	289	606	360	552	552	Betriebe	353 Harburg
581	1 170	244	2 264	2 078	1 256	6 357	429	1 520	1 520	SV-Besch.	
6	1	11	13	5	1	1	4	-	-	Betriebe	353001 Appel
.	.	.	4	29	.	.	.	-	-	SV-Besch.	
6	3	4	23	8	-	3	1	2	2	Betriebe	353002 Asendorf
4	.	.	4	.	-	.	.	.	.	SV-Besch.	
8	3	31	42	10	4	9	6	6	6	Betriebe	353003 Bendestorf
.	5	.	.	.	.	42	.	.	.	SV-Besch.	
3	1	20	13	7	1	3	3	4	4	Betriebe	353004 Brackel
.	.	.	62	9	.	.	.	6	6	SV-Besch.	
82	45	185	317	108	68	126	58	96	96	Betriebe	353005 Buchholz in der Nordheide,Stadt
124	558	.	594	411	336	1 426	58	246	246	SV-Besch.	

# 1. Betriebe und sozialversicherungspflichtig Beschäftigte nach Wirtschaftsabschnitten, Statistischen Regionen, kreisfrei

Statistische Region Kreisfreie Stadt Landkreis Gemeinde Land	Merkmal	Insgesamt	davon in							
			B Bergbau u. Gewinn. v. Steinen u. Erden	C Verarb. Gewerbe	D Energie- ver- sorgung	E Wasservers; Abw., Abf. u. Bes. v. Um- weltverschm.	F Bau- gewerbe	G Handel; Instand- halt. u. Rep. v. Kfz	H Verkehr und Lagerei	I Gast- gewerbe
			Anzahl							
353006 Dohren	Betriebe	44	-	3	-	1	5	13	9	1
	SV-Besch.	46	-	.	-	.	23	14	.	.
353007 Drage	Betriebe	143	-	8	4	-	31	29	7	9
	SV-Besch.	175	-	19	.	-	46	40	.	6
353008 Drestedt	Betriebe	38	-	2	-	-	10	8	1	1
	SV-Besch.	.	-	.	-	-	.	.	.	.
353009 Egestorf	Betriebe	134	-	7	-	-	20	22	6	14
	SV-Besch.	246	-	10	-	-	55	23	7	64
353010 Eyendorf	Betriebe	58	-	7	-	-	9	11	2	3
	SV-Besch.	154	-	72	-	-	36	20	.	.
353011 Garlstorf	Betriebe	59	-	3	-	1	6	18	2	4
	SV-Besch.	80	-	.	-	.	11	32	.	.
353012 Garstedt	Betriebe	66	1	4	-	2	9	14	2	2
	SV-Besch.	275	.	.	-	.	47	71	.	.
353013 Gödenstorf	Betriebe	50	-	3	-	-	11	13	1	3
	SV-Besch.	98	-	.	-	-	15	.	.	.
353014 Halvesbostel	Betriebe	30	-	1	-	1	6	7	3	2
	SV-Besch.	.	-	.	-	.	13	.	.	.
353015 Handeloh	Betriebe	128	-	6	-	-	19	23	9	11
	SV-Besch.	136	-	20	-	-	24	35	10	21
353016 Hanstedt	Betriebe	309	-	12	1	1	38	62	9	21
	SV-Besch.	873	-	35	.	.	139	189	27	66
353017 Harmstorf	Betriebe	43	-	3	-	-	3	12	4	2
	SV-Besch.	60	-	.	-	-	.	16	.	.
353018 Heidenau	Betriebe	78	-	4	3	-	8	21	4	5
	SV-Besch.	94	-	.	.	-	19	25	.	12
353019 Hollenstedt	Betriebe	283	-	14	-	-	23	65	19	15
	SV-Besch.	924	-	92	-	-	119	258	73	88
353020 Jesteburg	Betriebe	474	-	23	-	4	36	95	11	31
	SV-Besch.	1 312	-	61	-	.	52	350	12	59
353021 Kakenstorf	Betriebe	66	-	1	-	1	16	10	1	5
	SV-Besch.	238	-	.	-	.	75	37	.	.
353022 Königsmoor	Betriebe	19	-	1	-	1	2	5	1	-
	SV-Besch.	26	-	.	-	.	.	.	.	-
353023 Marschacht	Betriebe	164	-	9	1	1	30	28	6	8
	SV-Besch.	463	-	.	.	.	49	82	.	.
353024 Marxen	Betriebe	89	-	9	-	3	14	21	-	4
	SV-Besch.	272	-	66	-	.	77	70	-	.
353025 Moisburg	Betriebe	65	-	4	-	-	8	13	2	5
	SV-Besch.	99	-	12	-	-	21	21	.	.
353026 Neu Wulmstorf	Betriebe	791	-	40	1	1	88	203	52	37
	SV-Besch.	3 435	-	925	.	.	326	1 081	229	54
353027 Otter	Betriebe	43	-	1	-	-	7	7	2	2
	SV-Besch.	33	-	.	-	-	11	.	.	.
353028 Regesbostel	Betriebe	43	-	4	-	-	6	13	2	2
	SV-Besch.	95	-	.	-	-	9	9	.	.
353029 Rosengarten	Betriebe	746	-	37	3	9	71	154	35	34
	SV-Besch.	1 808	-	121	.	.	244	418	192	127
353030 Salzhausen	Betriebe	305	-	16	1	1	26	84	7	19
	SV-Besch.	1 024	-	145	.	.	54	293	36	41
353031 Seevetal	Betriebe	2 291	-	113	6	9	249	530	107	105
	SV-Besch.	9 725	-	1 528	28	90	1 033	2 786	1 327	252
353032 Stelle	Betriebe	497	-	25	-	5	74	120	33	20
	SV-Besch.	1 884	-	100	-	17	199	911	241	23
353033 Tespe	Betriebe	138	-	8	1	-	16	29	15	8
	SV-Besch.	279	-	.	.	-	43	84	34	.
353034 Toppenstedt	Betriebe	108	-	9	-	2	16	26	4	5
	SV-Besch.	258	-	108	-	.	51	21	.	.

# en Städten, Landkreisen und Gemeinden in Niedersachsen 2009

den Wirtschaftsabschnitten										Merkmal	Statistische Region Kreisfreie Stadt Landkreis Gemeinde Land
J	K	L	M	N	P	Q	R	S			
Informa- tion u. Kommuni- kation	Erbr. von Finanz- u. Versicher- Dienstl.	Grundst. und Wohnungs- wesen	Erbr. von freiberufl., wissen. u. tech. Dienstl.	Erbr. von sonst. wirtschaftl. Dienstl.	Erziehung und Unterricht	Gesund- heits- u. Sozial- wesen	Kunst, Unter- haltung u. Erholung	Erbr.von sonst. Dienstl.			
Anzahl											
-	-	3	5	1	-	1	1	1	1	Betriebe	353006 Dohren
-	-	.	.	.	-	.	.	.	.	SV-Besch.	
3	1	3	24	11	3	1	5	4	4	Betriebe	353007 Drage
.	.	.	22	.	.	.	.	.	.	SV-Besch.	
3	-	4	4	-	-	-	2	3	3	Betriebe	353008 Drestedt
.	-	.	.	-	-	-	.	.	.	SV-Besch.	
4	-	13	19	9	1	4	7	8	8	Betriebe	353009 Egestorf
.	-	.	12	6	.	60	.	8	8	SV-Besch.	
5	-	-	7	4	4	2	2	2	2	Betriebe	353010 Eyendorf
.	-	-	.	.	.	.	.	.	.	SV-Besch.	
2	1	2	5	6	3	1	1	4	4	Betriebe	353011 Garlstorf
.	.	.	.	.	.	.	.	.	.	SV-Besch.	
5	-	4	6	6	2	2	1	6	6	Betriebe	353012 Garstedt
.	-	.	.	.	.	.	.	.	.	SV-Besch.	
-	-	4	3	5	1	1	1	4	4	Betriebe	353013 Gödenstorf
-	-	.	.	.	.	.	.	.	.	SV-Besch.	
1	-	1	5	2	-	-	1	-	-	Betriebe	353014 Halvesbostel
.	-	.	.	.	-	-	.	-	-	SV-Besch.	
6	1	12	17	12	2	2	2	6	6	Betriebe	353015 Handeloh
.	.	.	9	8	.	.	.	6	6	SV-Besch.	
8	6	31	45	21	10	19	8	17	17	Betriebe	353016 Hanstedt
.	9	3	34	28	26	186	.	81	81	SV-Besch.	
-	-	2	9	1	-	-	5	2	2	Betriebe	353017 Harmstorf
-	-	.	.	.	-	-	.	.	.	SV-Besch.	
1	3	10	8	2	2	4	1	2	2	Betriebe	353018 Heidenau
.	.	.	.	.	.	7	.	.	.	SV-Besch.	
10	11	36	38	10	6	12	7	17	17	Betriebe	353019 Hollenstedt
.	65	3	64	9	15	110	.	24	24	SV-Besch.	
24	10	55	90	22	9	27	16	21	21	Betriebe	353020 Jesteburg
.	43	9	85	34	.	547	4	26	26	SV-Besch.	
5	-	6	9	7	-	-	2	3	3	Betriebe	353021 Kakenstorf
.	-	.	.	33	-	-	.	.	.	SV-Besch.	
-	-	2	3	1	1	1	1	-	-	Betriebe	353022 Königsmoor
-	-	.	.	.	.	.	.	-	-	SV-Besch.	
4	8	10	20	10	6	9	2	12	12	Betriebe	353023 Marschacht
14	34	5	20	.	8	109	.	11	11	SV-Besch.	
7	1	6	11	4	4	4	1	-	-	Betriebe	353024 Marxen
.	.	.	.	28	.	.	.	-	-	SV-Besch.	
-	4	7	14	1	1	3	1	2	2	Betriebe	353025 Moisburg
-	.	.	9	.	.	9	.	.	.	SV-Besch.	
26	21	66	92	46	20	39	23	36	36	Betriebe	353026 Neu Wulmstorf
47	49	.	53	128	89	353	14	78	78	SV-Besch.	
1	-	2	9	3	1	1	7	-	-	Betriebe	353027 Otter
.	-	.	.	.	.	.	.	-	-	SV-Besch.	
3	1	2	7	2	-	1	-	-	-	Betriebe	353028 Regesbostel
.	.	.	.	.	-	.	-	-	-	SV-Besch.	
27	13	84	129	36	17	30	39	28	28	Betriebe	353029 Rosengarten
19	23	7	162	38	16	258	114	43	43	SV-Besch.	
6	5	30	41	12	9	19	10	19	19	Betriebe	353030 Salzhausen
.	.	.	48	30	70	244	3	22	22	SV-Besch.	
85	54	257	311	158	42	93	69	103	103	Betriebe	353031 Seevetal
119	112	72	424	936	161	600	101	156	156	SV-Besch.	
23	4	51	57	32	10	22	9	12	12	Betriebe	353032 Stelle
55	19	.	39	34	17	207	.	19	19	SV-Besch.	
3	3	10	17	11	2	4	7	4	4	Betriebe	353033 Tespe
.	.	.	17	35	.	.	.	.	.	SV-Besch.	
3	1	8	18	3	1	3	5	4	4	Betriebe	353034 Toppenstedt
.	.	.	.	.	.	.	.	.	.	SV-Besch.	

# 1. Betriebe und sozialversicherungspflichtig Beschäftigte nach Wirtschaftsabschnitten, Statistischen Regionen, kreisfrei

Statistische Region Kreisfreie Stadt Landkreis Gemeinde Land	Merkmal	Insgesamt	davon in							
			B Bergbau u. Gewinn. v. Steinen u. Erden	C Verarb. Gewerbe	D Energie- ver- sorgung	E Wasservers; Abw., Abf. u. Bes. v. Um- weltverschm.	F Bau- gewerbe	G Handel; Instand- halt. u. Rep. v. Kfz	H Verkehr und Lagerei	I Gast- gewerbe
			Anzahl							
353035 Tostedt	Betriebe	571	-	29	4	1	70	134	26	28
	SV-Besch.	2 239	-	348	.	.	394	507	101	25
353036 Undeloh	Betriebe	58	-	2	-	-	5	12	2	14
	SV-Besch.	106	-	.	-	-	21	8	.	40
353037 Vierhöfen	Betriebe	46	-	3	-	-	7	4	-	1
	SV-Besch.	100	-	.	-	-	10	.	-	.
353038 Welle	Betriebe	58	-	1	-	-	13	8	5	5
	SV-Besch.	53	-	.	-	-	.	12	19	3
353039 Wenzendorf	Betriebe	69	-	7	1	-	5	20	4	4
	SV-Besch.	347	-	.	.	-	.	116	.	.
353040 Winsen (Luhe),Stadt	Betriebe	1 502	1	79	3	1	167	369	69	83
	SV-Besch.	7 670	.	1 426	.	.	570	1 683	550	214
353041 Wistedt	Betriebe	64	-	6	-	-	18	9	3	2
	SV-Besch.	77	-	.	-	-	39	14	.	.
353042 Wulfsen	Betriebe	79	-	7	-	-	9	24	5	3
	SV-Besch.	146	-	42	-	-	5	33	.	.
354 Lüchow-Dannenberg	Betriebe	2 119	2	144	40	6	217	522	62	198
	SV-Besch.	10 518	.	2 808	.	.	759	1 937	336	369
354001 Bergen an der Dumme,Flecken	Betriebe	57	-	2	-	-	11	12	1	6
	SV-Besch.	201	-	.	-	-	28	37	.	.
354002 Clenze,Flecken	Betriebe	105	-	8	-	-	4	34	2	9
	SV-Besch.	526	-	207	-	-	9	128	.	6
354003 Damnatz	Betriebe	11	-	-	2	-	-	1	-	2
	SV-Besch.	8	-	-	.	-	-	.	-	.
354004 Dannenberg (Elbe),Stadt	Betriebe	421	-	24	6	1	36	116	13	32
	SV-Besch.	3 259	-	531	5	.	267	614	105	77
354005 Gartow,Flecken	Betriebe	78	-	6	1	1	8	18	1	12
	SV-Besch.	189	-	9	.	.	.	45	.	9
354006 Göhrde	Betriebe	28	-	2	-	-	2	3	-	6
	SV-Besch.	54	-	.	-	-	.	.	-	32
354007 Gorleben	Betriebe	27	-	3	1	1	4	2	1	7
	SV-Besch.	205	-	.	.	.	.	.	.	6
354008 Gusborn	Betriebe	29	-	3	1	-	5	3	1	3
	SV-Besch.	26	-	.	.	-	5	.	.	.
354009 Hitzacker (Elbe),Stadt	Betriebe	221	1	18	2	-	15	52	6	28
	SV-Besch.	1 126	.	299	.	-	65	135	12	105
354010 Hühbeck	Betriebe	19	-	2	-	-	3	2	-	5
	SV-Besch.	151	-	.	-	-	.	.	-	.
354011 Jameln	Betriebe	26	-	-	1	-	6	4	-	4
	SV-Besch.	79	-	-	.	-	16	.	-	10
354012 Karwitz	Betriebe	21	-	3	-	-	4	3	3	1
	SV-Besch.	83	-	.	-	-	.	.	.	.
354013 Küsten	Betriebe	55	-	4	1	-	10	10	2	3
	SV-Besch.	134	-	.	.	-	59	14	.	.
354014 Langendorf	Betriebe	13	-	1	3	-	2	2	1	1
	SV-Besch.	20	-	.	.	-	.	.	.	.
354015 Lemgow	Betriebe	40	-	2	-	-	3	13	1	1
	SV-Besch.	64	-	.	-	-	.	33	.	.
354016 Luckau (Wendland)	Betriebe	25	-	2	2	-	4	9	-	2
	SV-Besch.	.	-	.	.	-	.	9	-	.
354017 Lübbow	Betriebe	16	-	2	-	1	2	3	1	3
	SV-Besch.	.	-	.	-	.	.	.	.	.
354018 Lüchow (Wendland),Stadt	Betriebe	533	-	26	6	2	36	148	16	34
	SV-Besch.	3 235	-	966	.	.	106	735	129	63
354019 Neu Darchau	Betriebe	54	-	3	-	-	8	13	3	6
	SV-Besch.	122	-	.	-	-	21	37	.	5
354020 Prezelle	Betriebe	14	-	5	2	-	-	3	-	-
	SV-Besch.	13	-	.	.	-	-	.	-	-



# en Städten, Landkreisen und Gemeinden in Niedersachsen 2009

den Wirtschaftsabschnitten										Merkmal	Statistische Region Kreisfreie Stadt Landkreis Gemeinde Land
J Informa- tion u. Kommuni- kation	K Erbr. von Finanz- u. Versicher. Dienstl.	L Grundst. und Wohnungs- wesen	M Erbr. von freiberufl., wissen. u. tech. Dienstl.	N Erbr. von sonst. wirtschaftl. Dienstl.	P Erziehung und Unterricht	Q Gesund- heits- u. Sozial- wesen	R Kunst, Unter- haltung u. Erholung	S Erbr.von sonst. Dienstl.			
Anzahl											
18	8	72	66	24	10	45	9	27	Betriebe	353035 Tostedt	
5	38	9	101	30	45	511	17	73	SV-Besch.		
1	1	7	5	4	2	1	-	2	Betriebe	353036 Undeloh	
.	.	.	.	.	.	.	-	.	SV-Besch.		
2	-	8	12	4	2	2	-	1	Betriebe	353037 Vierhöfen	
.	-	.	23	.	.	.	-	.	SV-Besch.		
2	1	6	8	5	-	-	4	-	Betriebe	353038 Welle	
.	.	.	.	.	-	-	.	-	SV-Besch.		
2	-	5	9	4	2	3	2	1	Betriebe	353039 Wenzendorf	
.	-	.	.	.	.	.	.	.	SV-Besch.		
39	39	141	178	67	38	106	34	88	Betriebe	353040 Winsen (Luhe),Stadt	
118	133	57	275	175	335	1 430	49	590	SV-Besch.		
2	-	7	8	4	2	-	2	1	Betriebe	353041 Wistedt	
.	-	.	.	7	.	-	.	.	SV-Besch.		
3	4	5	7	3	2	2	1	4	Betriebe	353042 Wulfsen	
.	20	.	.	.	.	.	.	.	SV-Besch.		
31	52	111	178	81	85	183	55	152	Betriebe	354 Lüchow-Dannenberg	
118	433	244	529	226	547	1 798	.	287	SV-Besch.		
1	1	1	1	2	3	10	-	6	Betriebe	354001 Bergen an der Dumme,Flecken	
.	.	.	.	.	.	97	-	.	SV-Besch.		
4	6	2	7	1	4	10	4	10	Betriebe	354002 Clenze,Flecken	
.	54	.	.	.	.	45	.	13	SV-Besch.		
-	-	1	2	-	2	-	-	1	Betriebe	354003 Damnatz	
-	-	.	.	-	.	-	-	.	SV-Besch.		
3	11	29	37	13	15	54	9	22	Betriebe	354004 Dannenberg (Elbe),Stadt	
.	272	10	220	72	155	814	8	74	SV-Besch.		
1	2	3	6	1	1	6	1	10	Betriebe	354005 Gartow,Flecken	
.	.	.	.	.	.	.	.	21	SV-Besch.		
1	2	4	2	1	1	-	2	2	Betriebe	354006 Göhrde	
.	.	.	.	.	.	-	.	.	SV-Besch.		
-	1	1	3	3	-	-	-	-	Betriebe	354007 Gorleben	
-	.	.	.	.	-	-	-	-	SV-Besch.		
2	-	-	6	2	2	-	-	1	Betriebe	354008 Gusborn	
.	-	-	.	.	.	-	-	.	SV-Besch.		
-	7	17	25	8	7	17	4	14	Betriebe	354009 Hitzacker (Elbe),Stadt	
-	19	.	60	10	58	269	.	18	SV-Besch.		
-	-	1	-	2	1	-	-	3	Betriebe	354010 Hühbeck	
-	-	.	-	.	.	-	-	.	SV-Besch.		
-	-	2	2	3	2	-	-	2	Betriebe	354011 Jameln	
-	-	.	.	.	.	-	-	.	SV-Besch.		
-	-	1	1	1	2	-	1	1	Betriebe	354012 Karwitz	
-	-	.	.	.	.	-	.	.	SV-Besch.		
1	-	2	6	1	3	1	4	7	Betriebe	354013 Küsten	
.	-	.	8	.	.	.	.	6	SV-Besch.		
-	-	-	-	-	1	1	-	1	Betriebe	354014 Langendorf	
-	-	-	-	-	.	.	-	.	SV-Besch.		
1	1	2	2	-	6	4	1	3	Betriebe	354015 Lemgow	
.	.	.	.	-	.	14	.	.	SV-Besch.		
-	-	-	2	3	-	-	1	-	Betriebe	354016 Luckau (Wendland)	
-	-	-	.	.	-	-	.	-	SV-Besch.		
-	-	-	-	2	-	-	1	1	Betriebe	354017 Lübbow	
-	-	-	-	.	-	-	.	.	SV-Besch.		
10	15	35	51	26	19	54	15	40	Betriebe	354018 Lüchow (Wendland),Stadt	
90	62	.	140	41	225	372	22	95	SV-Besch.		
-	-	1	5	1	3	6	2	3	Betriebe	354019 Neu Darchau	
-	-	.	.	.	9	28	.	5	SV-Besch.		
-	-	-	1	1	1	1	-	-	Betriebe	354020 Prezelle	
-	-	-	.	.	.	.	-	-	SV-Besch.		

# 1. Betriebe und sozialversicherungspflichtig Beschäftigte nach Wirtschaftsabschnitten, Statistischen Regionen, kreisfrei

Statistische Region Kreisfreie Stadt Landkreis Gemeinde Land	Merkmal	Insgesamt	davon in							
			B Bergbau u. Gewinn. v. Steinen u. Erden	C Verarb. Gewerbe	D Energie- ver- sorgung	E Wasservers; Abw., Abf. u. Bes. v. Um- weltverschm.	F Bau- gewerbe	G Handel; Instand- halt. u. Rep. v. Kfz	H Verkehr und Lagerei	I Gast- gewerbe
			Anzahl							
354021 Schnackenburg,Stadt	Betriebe	16	-	1	1	-	4	1	2	2
	SV-Besch.	22	-	.	.	-	10	.	.	.
354022 Schnega	Betriebe	45	-	2	3	-	10	13	1	3
	SV-Besch.	68	-	.	.	-	21	21	.	3
354023 Trebel	Betriebe	46	-	4	3	-	8	5	1	8
	SV-Besch.	32	-	.	.	-	14	.	.	.
354024 Waddeweitz	Betriebe	37	1	6	-	-	4	6	1	3
	SV-Besch.	34	.	.	-	-	8	7	.	.
354025 Woltersdorf	Betriebe	31	-	1	1	-	6	6	2	1
	SV-Besch.	76	-	.	.	-	.	.	.	.
354026 Wustrow (Wendland),Stadt	Betriebe	90	-	6	4	-	16	22	2	8
	SV-Besch.	306	-	156	.	-	13	35	.	7
354027 Zernien	Betriebe	61	-	8	-	-	6	18	1	8
	SV-Besch.	191	-	47	-	-	58	38	.	.
355 Lüneburg	Betriebe	7 355	3	410	40	25	724	1 580	251	452
	SV-Besch.	43 153	.	8 430	.	303	2 546	8 095	1 552	1 638
355001 Adendorf	Betriebe	411	-	16	-	1	36	92	9	21
	SV-Besch.	1 906	-	549	-	.	174	377	20	135
355002 Amelinghausen	Betriebe	162	-	9	-	1	27	33	4	16
	SV-Besch.	617	-	42	-	.	134	191	29	42
355003 Artlenburg,Flecken	Betriebe	62	-	2	-	-	15	11	4	3
	SV-Besch.	82	-	.	-	-	32	11	7	.
355004 Bardowick,Flecken	Betriebe	285	-	16	2	4	29	99	10	11
	SV-Besch.	1 036	-	124	.	125	91	408	64	6
355005 Barendorf	Betriebe	58	-	4	-	-	7	12	1	3
	SV-Besch.	93	-	.	-	-	.	24	.	.
355006 Barnstedt	Betriebe	28	-	2	1	-	8	3	-	3
	SV-Besch.	135	-	.	.	-	35	.	-	.
355007 Barum	Betriebe	73	-	-	-	-	12	12	1	5
	SV-Besch.	63	-	-	-	-	7	7	.	.
355008 Betzendorf	Betriebe	50	-	1	2	-	11	10	3	1
	SV-Besch.	125	-	.	.	-	30	9	.	.
355009 Bleckede,Stadt	Betriebe	372	1	22	6	3	47	84	25	24
	SV-Besch.	1 446	.	429	.	.	189	183	87	34
355010 Boitze	Betriebe	13	-	1	-	-	1	2	1	-
	SV-Besch.	15	-	.	-	-	.	.	.	-
355011 Brietlingen	Betriebe	120	1	3	1	-	14	24	4	11
	SV-Besch.	191	.	.	.	-	35	44	3	35
355012 Dahlem	Betriebe	14	-	1	-	-	2	2	2	1
	SV-Besch.	168	-	.	-	-	.	.	.	.
355013 Dahlenburg,Flecken	Betriebe	158	-	10	4	-	20	38	7	14
	SV-Besch.	1 037	-	.	.	-	116	306	20	20
355014 Deutsch Evern	Betriebe	135	-	7	-	-	17	30	7	3
	SV-Besch.	269	-	.	-	-	18	60	29	.
355015 Echem	Betriebe	27	-	1	-	-	4	6	-	2
	SV-Besch.	68	-	.	-	-	.	.	-	.
355016 Embsen	Betriebe	96	-	12	-	-	15	14	6	7
	SV-Besch.	226	-	37	-	-	8	.	15	29
355017 Handorf	Betriebe	99	-	7	-	-	14	15	4	6
	SV-Besch.	221	-	.	-	-	23	28	10	.
355018 Hittbergen	Betriebe	26	-	2	-	-	4	6	3	-
	SV-Besch.	73	-	.	-	-	9	.	35	-
355019 Hohnstorf (Elbe)	Betriebe	68	-	5	-	-	8	13	3	5
	SV-Besch.	119	-	13	-	-	8	38	.	13
355020 Kirchgellersen	Betriebe	81	-	5	-	-	11	20	3	1
	SV-Besch.	267	-	79	-	-	32	31	.	.
355021 Lüdersburg	Betriebe	33	-	1	-	-	5	9	-	3
	SV-Besch.	93	-	.	-	-	.	.	-	.

# en Städten, Landkreisen und Gemeinden in Niedersachsen 2009

den Wirtschaftsabschnitten										Merkmal	Statistische Region Kreisfreie Stadt Landkreis Gemeinde Land
J Informa- tion u. Kommuni- kation	K Erbr. von Finanz- u. Versicher. Dienstl.	L Grundst. und Wohnungs- wesen	M Erbr. von freiberufl., wissen. u. tech. Dienstl.	N Erbr. von sonst. wirtschaftl. Dienstl.	P Erziehung und Unterricht	Q Gesund- heits- u. Sozial- wesen	R Kunst, Unter- haltung u. Erholung	S Erbr.von sonst. Dienstl.			
Anzahl											
-	-	1	1	-	-	1	1	1	1	Betriebe	354021 Schnackenburg,Stadt
-	-	.	.	-	-	.	.	.	.	SV-Besch.	
2	-	1	-	1	3	3	-	3	3	Betriebe	354022 Schnega
.	-	.	-	.	.	.	-	.	.	SV-Besch.	
2	-	1	4	2	1	3	2	2	2	Betriebe	354023 Trebel
.	-	.	.	.	.	.	.	.	.	SV-Besch.	
1	-	1	4	2	-	1	3	4	4	Betriebe	354024 Waddeweitz
.	-	.	.	.	-	.	.	.	.	SV-Besch.	
-	2	2	1	1	3	2	1	2	2	Betriebe	354025 Woltersdorf
-	.	.	.	.	.	.	.	.	.	SV-Besch.	
-	3	1	6	3	3	7	1	8	8	Betriebe	354026 Wustrow (Wendland),Stadt
-	7	.	12	.	.	31	.	24	24	SV-Besch.	
2	1	2	3	1	2	2	2	5	5	Betriebe	354027 Zernien
.	.	.	.	.	.	.	.	.	.	SV-Besch.	
283	172	599	994	322	235	567	207	491	491	Betriebe	355 Lüneburg
1 422	1 782	312	1 864	2 821	2 335	7 488	465	1 827	1 827	SV-Besch.	
11	7	52	61	14	12	29	17	33	33	Betriebe	355001 Adendorf
.	19	5	61	110	14	289	98	35	35	SV-Besch.	
4	4	21	10	4	7	11	4	7	7	Betriebe	355002 Amelinghausen
.	8	6	8	.	40	87	3	19	19	SV-Besch.	
4	1	3	6	2	3	1	3	4	4	Betriebe	355003 Artlenburg,Flecken
5	.	.	.	.	.	.	.	5	5	SV-Besch.	
6	5	20	28	11	5	18	3	18	18	Betriebe	355004 Bardowick,Flecken
.	14	.	13	41	14	91	.	22	22	SV-Besch.	
2	5	2	6	4	5	4	1	2	2	Betriebe	355005 Barendorf
.	9	.	.	6	.	.	.	.	.	SV-Besch.	
-	-	2	5	1	-	1	1	1	1	Betriebe	355006 Barnstedt
-	-	.	.	.	-	.	.	.	.	SV-Besch.	
3	1	6	15	7	2	2	2	5	5	Betriebe	355007 Barum
.	.	.	.	.	.	.	.	.	.	SV-Besch.	
1	1	2	8	5	2	2	-	1	1	Betriebe	355008 Betzendorf
.	.	.	.	6	.	.	-	.	.	SV-Besch.	
10	8	22	28	22	7	28	6	29	29	Betriebe	355009 Bleckede,Stadt
7	16	16	26	9	45	325	.	36	36	SV-Besch.	
-	-	-	2	1	-	1	2	2	2	Betriebe	355010 Boitze
-	-	-	.	.	-	.	.	.	.	SV-Besch.	
3	2	11	14	9	3	4	5	11	11	Betriebe	355011 Brietlingen
.	.	.	11	13	.	.	.	.	.	SV-Besch.	
-	-	-	2	1	1	-	-	2	2	Betriebe	355012 Dahlem
-	-	-	.	.	.	-	-	.	.	SV-Besch.	
4	6	6	12	7	6	13	2	9	9	Betriebe	355013 Dahlenburg,Flecken
.	9	.	15	12	30	35	.	15	15	SV-Besch.	
5	4	13	13	4	9	15	2	6	6	Betriebe	355014 Deutsch Evern
.	13	.	.	.	4	100	.	.	.	SV-Besch.	
2	2	-	3	2	-	-	2	3	3	Betriebe	355015 Echem
.	.	-	.	.	-	-	.	.	.	SV-Besch.	
1	1	7	10	5	5	3	6	4	4	Betriebe	355016 Embsen
.	.	.	20	6	37	24	.	.	.	SV-Besch.	
7	2	7	14	3	3	3	9	5	5	Betriebe	355017 Handorf
.	.	.	8	.	.	30	6	.	.	SV-Besch.	
1	-	2	5	1	-	-	-	2	2	Betriebe	355018 Hittbergen
.	-	.	7	.	-	-	-	.	.	SV-Besch.	
6	2	1	10	2	2	4	1	6	6	Betriebe	355019 Hohnstorf (Elbe)
3	.	.	12	.	.	13	.	.	.	SV-Besch.	
4	5	4	10	4	2	3	1	8	8	Betriebe	355020 Kirchgellersen
5	6	.	.	29	.	.	.	10	10	SV-Besch.	
-	-	1	1	4	1	-	3	5	5	Betriebe	355021 Lüdersburg
-	-	.	.	.	.	-	.	.	.	SV-Besch.	

# 1. Betriebe und sozialversicherungspflichtig Beschäftigte nach Wirtschaftsabschnitten, Statistischen Regionen, kreisfrei

Statistische Region Kreisfreie Stadt Landkreis Gemeinde Land	Merkmal	Insgesamt	davon in							
			B Bergbau u. Gewinn. v. Steinen u. Erden	C Verarb. Gewerbe	D Energie- ver- sorgung	E Wasservers; Abw., Abf. u. Bes. v. Um- weltverschm.	F Bau- gewerbe	G Handel; Instand- halt. u. Rep. v. Kfz	H Verkehr und Lagerei	I Gast- gewerbe
			Anzahl							
355022 Lüneburg, Hansestadt	Betriebe	3 489	-	190	11	9	191	789	90	223
	SV-Besch.	31 042	-	5 885	161	61	986	5 862	1 022	1 124
355023 Mechtersen	Betriebe	33	-	1	-	-	6	5	2	2
	SV-Besch.	55	-	.	-	-	18	.	.	.
355024 Melbeck	Betriebe	119	-	8	-	2	14	27	9	12
	SV-Besch.	342	-	17	-	.	44	67	73	13
355025 Nahrendorf	Betriebe	46	-	4	1	-	7	5	3	4
	SV-Besch.	90	-	.	.	-	19	10	.	.
355026 Neetze	Betriebe	105	-	8	-	-	13	21	-	6
	SV-Besch.	249	-	59	-	-	25	27	-	.
355027 Oldendorf (Luhe)	Betriebe	48	-	3	2	-	7	8	3	4
	SV-Besch.	100	-	43	.	-	.	7	.	.
355028 Radbruch	Betriebe	72	-	3	1	-	11	10	7	3
	SV-Besch.	88	-	.	.	-	8	.	6	.
355029 Rehlingen	Betriebe	28	-	1	1	-	2	2	-	4
	SV-Besch.	77	-	.	.	-	.	.	-	.
355030 Reinstorf	Betriebe	48	-	4	-	1	8	11	3	2
	SV-Besch.	68	-	.	-	.	18	8	.	.
355031 Reppenstedt	Betriebe	178	-	9	-	-	16	34	6	8
	SV-Besch.	366	-	18	-	-	28	123	14	.
355032 Rullstorf	Betriebe	61	-	5	1	-	14	6	2	1
	SV-Besch.	315	-	.	.	-	40	.	.	.
355033 Scharnebeck	Betriebe	113	-	10	1	-	16	22	-	5
	SV-Besch.	290	-	79	.	-	27	65	-	.
355034 Soderstorf	Betriebe	54	-	2	2	-	9	9	-	3
	SV-Besch.	74	-	.	.	-	8	.	-	.
355035 Südergellersen	Betriebe	66	-	4	2	-	7	13	4	5
	SV-Besch.	260	-	.	.	-	19	.	.	.
355036 Thomasburg	Betriebe	42	-	1	-	-	8	7	1	2
	SV-Besch.	27	-	.	-	-	18	.	.	.
355037 Tosterglope	Betriebe	9	-	-	-	-	2	3	-	1
	SV-Besch.	13	-	-	-	-	.	.	-	.
355038 Vastorf	Betriebe	50	1	7	-	3	4	3	4	1
	SV-Besch.	262	.	79	-	.	.	12	.	.
355039 Vögelsen	Betriebe	83	-	1	-	-	17	11	1	3
	SV-Besch.	139	-	.	-	-	34	17	.	.
355040 Wendisch Evern	Betriebe	47	-	2	-	-	10	7	1	-
	SV-Besch.	46	-	.	-	-	25	.	.	-
355041 Westergellersen	Betriebe	49	-	1	-	1	5	8	6	2
	SV-Besch.	106	-	.	-	.	3	.	.	.
355042 Wittorf	Betriebe	55	-	3	1	-	16	8	3	5
	SV-Besch.	286	-	.	.	-	114	.	.	3
355049 Amt Neuhaus	Betriebe	189	-	16	1	-	34	36	9	16
	SV-Besch.	608	-	165	.	-	94	47	3	14
356 Osterholz	Betriebe	4 495	4	280	22	12	497	1 085	153	295
	SV-Besch.	19 185	.	3 204	117	110	1 720	5 018	733	540
356001 Axstedt	Betriebe	34	-	-	-	-	10	3	1	1
	SV-Besch.	53	-	-	-	-	30	.	.	.
356002 Grasberg	Betriebe	322	-	21	-	2	40	87	14	14
	SV-Besch.	991	-	192	-	.	169	283	85	14
356003 Hambergen	Betriebe	191	1	17	1	2	35	45	7	13
	SV-Besch.	462	.	44	.	.	66	139	22	4
356004 Holste	Betriebe	25	-	2	-	-	5	6	-	5
	SV-Besch.	50	-	.	-	-	.	34	-	.
356005 Lilienthal	Betriebe	834	-	49	5	1	70	219	21	47
	SV-Besch.	3 831	-	491	.	.	208	1 225	119	86
356006 Lübberstedt	Betriebe	15	-	-	-	-	3	3	3	1
	SV-Besch.	36	-	-	-	-	.	.	.	.

# en Städten, Landkreisen und Gemeinden in Niedersachsen 2009

den Wirtschaftsabschnitten									Merkmal	Statistische Region Kreisfreie Stadt Landkreis Gemeinde Land
J Informa- tion u. Kommuni- kation	K Erbr. von Finanz- u. Versicher- Dienstl.	L Grundst. und Wohnungs- wesen	M Erbr. von freiberufl., wissen. u. tech. Dienstl.	N Erbr. von sonst. wirtschaftl. Dienstl.	P Erziehung und Unterricht	Q Gesund- heits- u. Sozial- wesen	R Kunst, Unter- haltung u. Erholung	S Erbr. von sonst. Dienstl.		
Anzahl										
151 1 136	85 1 606	317 265	533 1 529	129 2 162	104 1 831	340 5 622	92 274	235 1 516	Betriebe SV-Besch.	355022 Lüneburg, Hansestadt
-	-	4	5	-	3	2	2	1	Betriebe SV-Besch.	355023 Mechterßen
-	-	.	.	-	.	.	.	.	Betriebe SV-Besch.	355024 Melbeck
4	2	9	12	1	6	3	3	7	Betriebe SV-Besch.	355025 Nahrendorf
.	.	.	.	.	56	.	.	.	Betriebe SV-Besch.	355026 Neetze
1	-	1	2	2	3	4	4	5	Betriebe SV-Besch.	355027 Oldendorf (Luhe)
.	-	.	.	.	.	.	.	.	Betriebe SV-Besch.	355028 Radbruch
5	3	8	14	5	5	8	2	7	Betriebe SV-Besch.	355029 Rehlingen
.	.	.	5	.	16	93	.	10	Betriebe SV-Besch.	355030 Reinstorf
2	-	-	3	3	2	2	5	4	Betriebe SV-Besch.	355031 Reppenstedt
.	-	-	.	.	.	.	.	.	Betriebe SV-Besch.	355032 Rullstorf
4	1	4	11	6	3	2	1	5	Betriebe SV-Besch.	355033 Scharnebeck
.	.	.	.	17	.	.	.	.	Betriebe SV-Besch.	355034 Soderstorf
1	-	4	4	2	3	1	1	2	Betriebe SV-Besch.	355035 Südergellersen
.	-	.	.	.	.	.	.	.	Betriebe SV-Besch.	355036 Thomasburg
1	-	4	4	3	-	2	1	4	Betriebe SV-Besch.	355037 Tosterglope
.	-	.	.	.	-	.	.	.	Betriebe SV-Besch.	355038 Vastorf
8	2	16	29	8	8	14	8	12	Betriebe SV-Besch.	355039 Vögelsen
.	.	5	22	11	.	70	.	15	Betriebe SV-Besch.	355040 Wendisch Evern
2	2	3	8	11	4	1	1	-	Betriebe SV-Besch.	355041 Westergellersen
.	.	.	.	158	.	.	.	-	Betriebe SV-Besch.	355042 Wittorf
2	4	5	17	7	2	12	3	7	Betriebe SV-Besch.	355049 Amt Neuhaus
.	10	.	19	.	.	51	.	3	Betriebe SV-Besch.	356 Osterholz
3	2	5	8	5	2	-	1	3	Betriebe SV-Besch.	356001 Axstedt
.	.	.	.	9	.	-	.	.	Betriebe SV-Besch.	356002 Grasberg
2	-	3	11	5	2	1	4	3	Betriebe SV-Besch.	356003 Hambergen
.	-	.	.	.	.	.	.	.	Betriebe SV-Besch.	356004 Holste
2	3	2	6	4	2	1	-	3	Betriebe SV-Besch.	356005 Lilienthal
.	.	.	.	.	.	.	-	.	Betriebe SV-Besch.	356006 Lübberstedt
1	-	-	1	-	1	-	-	-	Betriebe SV-Besch.	
.	-	-	.	-	.	-	-	-	Betriebe SV-Besch.	
6	-	6	9	-	1	4	-	1	Betriebe SV-Besch.	
7	-	.	29	-	.	.	-	.	Betriebe SV-Besch.	
4	4	8	14	3	2	6	3	6	Betriebe SV-Besch.	
.	.	.	3	.	.	54	.	7	Betriebe SV-Besch.	
3	-	5	10	3	1	-	2	3	Betriebe SV-Besch.	
.	-	.	6	.	.	-	.	.	Betriebe SV-Besch.	
1	1	4	6	3	1	4	1	5	Betriebe SV-Besch.	
.	.	.	.	.	.	71	.	.	Betriebe SV-Besch.	
2	2	4	6	1	-	2	-	2	Betriebe SV-Besch.	
.	.	.	.	.	-	.	-	.	Betriebe SV-Besch.	
4	5	5	18	8	5	16	3	13	Betriebe SV-Besch.	
.	25	.	6	22	12	71	.	12	Betriebe SV-Besch.	
146	98	411	527	222	117	285	112	229	Betriebe SV-Besch.	
128	752	.	701	1 648	439	3 377	124	466	Betriebe SV-Besch.	
3	1	2	3	2	2	-	3	3	Betriebe SV-Besch.	
.	.	.	.	.	.	-	.	.	Betriebe SV-Besch.	
13	13	32	31	20	6	15	5	9	Betriebe SV-Besch.	
.	24	.	18	60	6	100	.	11	Betriebe SV-Besch.	
5	5	8	17	6	5	12	1	11	Betriebe SV-Besch.	
.	18	.	14	17	30	86	.	17	Betriebe SV-Besch.	
-	-	2	2	1	-	1	-	1	Betriebe SV-Besch.	
-	-	.	.	.	-	.	-	.	Betriebe SV-Besch.	
34	13	92	97	42	23	58	22	41	Betriebe SV-Besch.	
18	37	12	167	365	59	930	18	70	Betriebe SV-Besch.	
-	-	-	-	-	1	3	-	1	Betriebe SV-Besch.	
-	-	-	-	-	.	.	-	.	Betriebe SV-Besch.	

# 1. Betriebe und sozialversicherungspflichtig Beschäftigte nach Wirtschaftsabschnitten, Statistischen Regionen, kreisfrei

Statistische Region Kreisfreie Stadt Landkreis Gemeinde Land	Merkmal	Insgesamt	davon in							
			B Bergbau u. Gewinn. v. Steinen u. Erden	C Verarb. Gewerbe	D Energie- ver- sorgung	E Wasservers; Abw., Abf. u. Bes. v. Um- weltverschm.	F Bau- gewerbe	G Handel; Instand- halt. u. Rep. v. Kfz	H Verkehr und Lagerei	I Gast- gewerbe
			Anzahl							
356007 Osterholz-Scharmbeck,Stadt	Betriebe	1 149	2	60	5	3	126	265	31	86
	SV-Besch.	6 271	.	861	.	.	559	1 456	112	220
356008 Ritterhude	Betriebe	622	-	46	4	2	59	154	26	27
	SV-Besch.	3 432	-	857	.	.	186	915	201	41
356009 Schwanewede	Betriebe	683	-	50	3	1	84	158	32	47
	SV-Besch.	2 509	-	610	.	.	277	623	121	47
356010 Vollersode	Betriebe	98	-	9	-	1	12	27	6	8
	SV-Besch.	205	-	.	-	.	57	63	14	.
356011 Worpswede	Betriebe	522	1	26	4	-	53	118	12	46
	SV-Besch.	1 345	.	123	.	-	158	269	46	124
357 Rotenburg (Wümme)	Betriebe	7 129	11	494	132	19	876	1 757	247	432
	SV-Besch.	40 126	159	7 769	297	130	4 421	9 324	1 735	1 271
357001 Ahausen	Betriebe	52	-	2	2	-	4	11	1	3
	SV-Besch.	81	-	.	.	-	.	9	.	.
357002 Alfstedt	Betriebe	54	-	2	8	-	14	6	-	2
	SV-Besch.	168	-	.	.	-	114	39	-	.
357003 Anderlingen	Betriebe	25	-	4	2	-	6	5	-	4
	SV-Besch.	52	-	.	.	-	17	22	-	.
357004 Basdahl	Betriebe	55	-	6	2	-	11	17	2	3
	SV-Besch.	184	-	.	.	-	.	31	.	21
357005 Böttersen	Betriebe	32	-	2	-	-	2	7	2	2
	SV-Besch.	62	-	.	-	-	.	.	.	.
357006 Bothel	Betriebe	94	-	7	1	-	24	13	2	6
	SV-Besch.	390	-	36	.	-	168	16	.	78
357007 Breddorf	Betriebe	52	-	6	4	-	6	16	2	2
	SV-Besch.	68	-	12	.	-	4	28	.	.
357008 Bremervörde,Stadt	Betriebe	832	-	34	3	2	85	217	25	64
	SV-Besch.	6 259	-	1 324	.	.	719	1 227	347	206
357009 Brockel	Betriebe	61	-	5	-	-	11	20	1	3
	SV-Besch.	212	-	49	-	-	20	51	.	11
357010 Bülstedt	Betriebe	32	-	2	-	-	5	7	4	3
	SV-Besch.	107	-	.	-	-	10	.	.	.
357011 Deinstedt	Betriebe	26	-	-	2	-	7	7	-	2
	SV-Besch.	31	-	-	.	-	29	.	-	.
357012 Ebersdorf	Betriebe	39	-	6	2	-	6	9	2	3
	SV-Besch.	186	-	62	.	-	64	30	.	.
357013 Elsdorf	Betriebe	94	-	10	3	-	11	17	7	3
	SV-Besch.	668	-	359	.	-	112	.	29	.
357014 Farven	Betriebe	29	-	2	1	-	5	7	-	2
	SV-Besch.	38	-	.	.	-	21	8	-	.
357015 Fintel	Betriebe	119	-	10	1	-	18	27	4	9
	SV-Besch.	449	-	22	.	-	28	146	.	.
357016 Gnarnenburg	Betriebe	342	3	18	2	3	63	92	10	22
	SV-Besch.	1 270	.	127	.	.	304	508	6	15
357017 Groß Meckelsen	Betriebe	20	-	2	1	-	5	2	2	3
	SV-Besch.	46	-	.	.	-	.	.	.	.
357018 Gyhum	Betriebe	116	-	3	-	-	13	31	6	10
	SV-Besch.	766	-	.	-	-	90	.	49	78
357019 Hamersen	Betriebe	12	-	1	2	-	2	2	-	1
	SV-Besch.	42	-	.	.	-	.	.	-	.
357020 Hassendorf	Betriebe	33	-	2	-	-	7	6	2	1
	SV-Besch.	15	-	.	-	-	.	.	.	.
357021 Heeslingen	Betriebe	201	-	18	4	1	30	45	7	4
	SV-Besch.	1 264	-	.	.	.	133	853	55	.
357022 Hellwege	Betriebe	36	-	3	1	-	3	8	2	3
	SV-Besch.	57	-	.	.	-	.	.	.	.
357023 Helvesiek	Betriebe	29	-	5	-	-	8	5	1	3
	SV-Besch.	147	-	10	-	-	30	.	.	5

# en Städten, Landkreisen und Gemeinden in Niedersachsen 2009

den Wirtschaftsabschnitten									Merkmal	Statistische Region Kreisfreie Stadt Landkreis Gemeinde Land
J Informa- tion u. Kommuni- kation	K Erbr. von Finanz- u. Versicher- Dienstl.	L Grundst. und Wohnungs- wesen	M Erbr. von freiberufl., wissen. u. tech. Dienstl.	N Erbr. von sonst. wirtschaftl. Dienstl.	P Erziehung und Unterricht	Q Gesund- heits- u. Sozial- wesen	R Kunst, Unter- haltung u. Erholung	S Erbr. von sonst. Dienstl.		
Anzahl										
38	26	101	123	59	40	86	22	76	Betriebe	356007 Osterholz-Scharmbeck,Stadt
74	549	37	236	212	196	1 354	43	235	SV-Besch.	
17	15	58	93	37	14	28	15	27	Betriebe	356008 Ritterhude
8	25	24	88	772	60	170	24	41	SV-Besch.	
15	10	65	82	37	15	42	16	26	Betriebe	356009 Schwanewede
14	47	4	63	172	52	400	4	31	SV-Besch.	
4	2	7	5	-	2	3	4	8	Betriebe	356010 Vollersode
.	.	.	.	-	.	16	.	5	SV-Besch.	
17	13	44	74	18	9	37	24	26	Betriebe	356011 Worpsswede
9	45	3	106	50	19	307	24	54	SV-Besch.	
141	142	789	756	318	161	402	130	322	Betriebe	357 Rotenburg (Wümme)
628	1 144	115	1 582	1 297	734	8 323	152	1 045	SV-Besch.	
1	3	4	7	6	1	-	4	3	Betriebe	357001 Ahausen
.	5	.	.	15	.	-	.	.	SV-Besch.	
1	2	6	11	1	-	-	-	1	Betriebe	357002 Alfstedt
.	.	.	11	.	-	-	-	.	SV-Besch.	
1	-	2	-	-	-	-	1	-	Betriebe	357003 Anderlingen
.	-	.	-	-	-	-	-	-	SV-Besch.	
1	1	3	2	1	1	1	1	3	Betriebe	357004 Basdahl
.	.	.	.	.	.	.	.	.	SV-Besch.	
-	-	4	4	3	2	2	-	2	Betriebe	357005 Böttersen
-	-	.	.	.	.	.	-	.	SV-Besch.	
2	1	13	11	-	1	7	1	5	Betriebe	357006 Bothel
.	.	.	.	-	.	62	.	.	SV-Besch.	
-	2	3	5	1	2	-	1	2	Betriebe	357007 Bredtdorf
-	.	.	.	.	.	-	.	.	SV-Besch.	
15	15	98	86	36	23	63	14	52	Betriebe	357008 Bremervörde,Stadt
74	123	12	262	382	87	1 114	37	223	SV-Besch.	
1	1	6	4	2	1	3	-	3	Betriebe	357009 Brockel
.	.	.	.	.	.	.	-	.	SV-Besch.	
-	-	3	-	3	-	3	1	1	Betriebe	357010 Bülstedt
-	-	.	-	.	-	42	.	.	SV-Besch.	
2	-	5	1	-	-	-	-	-	Betriebe	357011 Deinstedt
.	-	.	.	-	-	-	-	-	SV-Besch.	
1	-	2	3	2	1	2	-	-	Betriebe	357012 Ebersdorf
.	-	.	.	.	.	.	-	-	SV-Besch.	
1	1	17	12	4	2	1	1	4	Betriebe	357013 Elsdorf
.	.	.	8	.	.	.	.	.	SV-Besch.	
-	1	5	3	1	1	-	-	1	Betriebe	357014 Farven
-	.	.	.	.	.	-	-	-	SV-Besch.	
2	5	6	16	4	3	5	3	6	Betriebe	357015 Fintel
.	.	.	44	.	.	18	.	28	SV-Besch.	
6	6	27	32	11	6	12	11	18	Betriebe	357016 Gnarrenburg
.	18	.	28	15	18	95	.	37	SV-Besch.	
-	-	1	2	1	-	1	-	-	Betriebe	357017 Groß Meckelsen
-	-	.	.	.	-	.	-	-	SV-Besch.	
2	2	15	8	5	2	4	4	11	Betriebe	357018 Gyhum
.	.	.	10	.	.	.	10	53	SV-Besch.	
-	-	-	3	-	-	-	-	1	Betriebe	357019 Hamersen
-	-	-	.	-	-	-	-	.	SV-Besch.	
1	1	3	7	-	-	-	2	1	Betriebe	357020 Hassendorf
.	.	.	.	-	-	-	.	.	SV-Besch.	
1	2	36	21	11	2	6	3	10	Betriebe	357021 Heeslingen
.	.	.	38	4	.	39	.	.	SV-Besch.	
-	-	3	3	2	2	-	4	2	Betriebe	357022 Hellwege
-	-	.	.	.	.	-	.	.	SV-Besch.	
-	-	3	1	-	-	1	2	-	Betriebe	357023 Helvesiek
-	-	.	.	-	-	.	.	-	SV-Besch.	

# 1. Betriebe und sozialversicherungspflichtig Beschäftigte nach Wirtschaftsabschnitten, Statistischen Regionen, kreisfrei

Statistische Region Kreisfreie Stadt Landkreis Gemeinde Land	Merkmal	Insgesamt	davon in							
			B Bergbau u. Gewinn. v. Steinen u. Erden	C Verarb. Gewerbe	D Energie- ver- sorgung	E Wasservers; Abw., Abf. u. Bes. v. Um- weltverschm.	F Bau- gewerbe	G Handel; Instand- halt. u. Rep. v. Kfz	H Verkehr und Lagerei	I Gast- gewerbe
			Anzahl							
357024 Hemsbünde	Betriebe	46	1	6	2	-	11	11	1	1
	SV-Besch.	424	.	176	.	-	42	193	.	.
357025 Hemslingen	Betriebe	52	1	5	1	-	5	12	1	4
	SV-Besch.	229	.	.	.	-	.	35	.	.
357026 Hepstedt	Betriebe	31	-	1	-	-	8	5	-	3
	SV-Besch.	53	-	.	-	-	32	6	-	.
357027 Hipstedt	Betriebe	43	-	2	2	-	4	11	3	2
	SV-Besch.	39	-	.	.	-	.	9	.	.
357028 Horstedt	Betriebe	35	-	7	-	-	6	4	-	3
	SV-Besch.	69	-	10	-	-	27	14	-	.
357029 Kalbe	Betriebe	24	-	2	-	-	4	8	3	-
	SV-Besch.	15	-	.	-	-	6	.	.	-
357030 Kirchtimke	Betriebe	28	-	4	-	-	4	6	1	3
	SV-Besch.	42	-	9	-	-	.	3	.	.
357031 Kirchwalsede	Betriebe	50	-	6	1	-	11	8	1	2
	SV-Besch.	158	-	48	.	-	35	37	.	.
357032 Klein Meckelsen	Betriebe	29	-	2	-	-	5	9	1	2
	SV-Besch.	108	-	.	-	-	24	12	.	.
357033 Lauenbrück	Betriebe	77	-	6	1	-	12	10	1	6
	SV-Besch.	230	-	11	.	-	10	112	.	6
357034 Lengenbostel	Betriebe	31	-	4	-	-	4	6	5	-
	SV-Besch.	129	-	.	-	-	.	19	.	-
357035 Oerel	Betriebe	74	-	4	2	-	19	10	5	2
	SV-Besch.	216	-	.	.	-	60	30	63	.
357036 Ostereistedt	Betriebe	30	-	5	6	-	5	6	-	-
	SV-Besch.	102	-	.	.	-	22	.	-	-
357037 Reeßum	Betriebe	59	-	6	2	-	9	12	1	2
	SV-Besch.	122	-	19	.	-	11	25	.	.
357038 Rhade	Betriebe	45	-	2	3	-	6	9	2	3
	SV-Besch.	69	-	.	7	-	.	25	.	.
357039 Rotenburg (Wümme),Stadt	Betriebe	1 004	1	69	11	5	72	238	37	66
	SV-Besch.	9 891	.	1 069	.	43	578	1 296	545	206
357040 Sandbostel	Betriebe	32	-	5	3	-	4	5	1	2
	SV-Besch.	44	-	17	.	-	.	14	.	.
357041 Scheeßel	Betriebe	553	-	41	19	1	83	124	10	22
	SV-Besch.	2 526	-	413	16	.	430	737	51	27
357042 Seedorf	Betriebe	31	-	-	1	1	2	10	1	4
	SV-Besch.	75	-	-	.	.	.	28	.	.
357043 Selsingen	Betriebe	146	1	10	3	1	15	45	7	6
	SV-Besch.	554	.	89	.	.	108	147	28	10
357044 Sittensen	Betriebe	387	2	20	3	1	27	117	16	22
	SV-Besch.	1 953	.	131	.	.	219	940	40	82
357045 Sottrum	Betriebe	318	-	25	5	-	32	87	11	15
	SV-Besch.	1 511	-	158	.	-	156	388	58	35
357046 Stemmen	Betriebe	27	-	1	-	-	7	5	1	1
	SV-Besch.	108	-	.	-	-	.	.	.	.
357047 Tarmstedt	Betriebe	155	-	17	5	-	17	51	3	9
	SV-Besch.	401	-	55	.	-	54	129	.	11
357048 Tiste	Betriebe	28	1	-	-	-	6	6	1	2
	SV-Besch.	37	.	-	-	-	11	.	.	.
357049 Vahlde	Betriebe	21	-	3	-	-	4	4	1	2
	SV-Besch.	12	-	.	-	-	.	.	.	.
357050 Vierden	Betriebe	24	-	3	-	-	4	6	3	1
	SV-Besch.	41	-	.	-	-	16	.	.	.
357051 Visselhövede,Stadt	Betriebe	440	-	31	4	1	62	117	21	35
	SV-Besch.	1 983	-	253	.	.	234	744	67	90
357052 Vorwerk	Betriebe	31	-	1	2	1	2	6	2	1
	SV-Besch.	48	-	.	.	.	.	.	.	.



en Städten, Landkreisen und Gemeinden in Niedersachsen 2009

den Wirtschaftsabschnitten										Merkmal	Statistische Region Kreisfreie Stadt Landkreis Gemeinde Land
J Informa- tion u. Kommuni- kation	K Erbr. von Finanz- u. Versicher- Dienstl.	L Grundst. und Wohnungs- wesen	M Erbr. von freiberufl., wissen. u. tech. Dienstl.	N Erbr. von sonst. wirtschaftl. Dienstl.	P Erziehung und Unterricht	Q Gesund- heits- u. Sozial- wesen	R Kunst, Unter- haltung u. Erholung	S Erbr.von sonst. Dienstl.			
Anzahl											
-	-	5	4	1	1	1	-	1	1	Betriebe	357024 Hemsbünde
-	-	.	.	.	.	.	-	.	.	SV-Besch.	
-	2	4	9	3	2	2	1	-	-	Betriebe	357025 Hemslingen
-	.	.	6	.	.	.	.	-	-	SV-Besch.	
4	-	2	3	1	2	1	1	-	-	Betriebe	357026 Hepstedt
.	-	.	.	.	.	.	.	-	-	SV-Besch.	
1	-	1	9	2	1	1	2	2	2	Betriebe	357027 Hipstedt
.	-	.	14	.	.	.	.	.	.	SV-Besch.	
1	1	2	1	2	1	4	2	1	1	Betriebe	357028 Horstedt
.	-	.	.	.	.	.	.	.	.	SV-Besch.	
2	-	1	1	3	-	-	-	-	-	Betriebe	357029 Kalbe
.	-	.	.	.	-	-	-	-	-	SV-Besch.	
-	-	2	2	2	-	2	-	2	2	Betriebe	357030 Kirchtimke
-	-	.	.	.	-	.	-	.	.	SV-Besch.	
1	1	9	2	1	1	3	-	3	3	Betriebe	357031 Kirchwalsede
.	.	.	.	.	.	22	-	4	4	SV-Besch.	
-	1	3	2	2	2	-	-	-	-	Betriebe	357032 Klein Meckelsen
-	.	.	.	.	.	-	-	-	-	SV-Besch.	
2	4	5	8	6	2	5	2	7	7	Betriebe	357033 Lauenbrück
.	9	.	.	.	.	67	.	.	.	SV-Besch.	
-	-	4	3	2	1	-	1	1	1	Betriebe	357034 Lengenbostel
-	-	.	.	.	.	-	.	.	.	SV-Besch.	
2	-	13	4	2	1	3	2	5	5	Betriebe	357035 Oerel
.	-	6	11	.	.	12	.	.	.	SV-Besch.	
1	-	3	-	3	-	-	1	-	-	Betriebe	357036 Ostereistedt
.	-	.	-	.	-	-	.	-	-	SV-Besch.	
2	1	8	8	3	-	4	-	1	1	Betriebe	357037 Reeßum
.	.	.	7	.	-	55	-	.	.	SV-Besch.	
-	-	5	4	1	2	5	-	3	3	Betriebe	357038 Rhade
-	-	.	.	.	.	9	-	.	.	SV-Besch.	
26	18	99	117	46	27	101	14	57	57	Betriebe	357039 Rotenburg (Wümme),Stadt
216	128	34	352	325	226	4 506	35	254	254	SV-Besch.	
1	-	3	2	2	1	-	1	2	2	Betriebe	357040 Sandbostel
.	-	.	.	.	.	-	.	.	.	SV-Besch.	
16	15	61	71	21	8	27	13	21	21	Betriebe	357041 Scheeßel
29	168	.	166	69	107	242	12	29	29	SV-Besch.	
1	-	5	3	2	-	-	-	1	1	Betriebe	357042 Seedorf
.	-	.	.	.	-	-	-	.	.	SV-Besch.	
-	3	17	8	8	2	10	3	7	7	Betriebe	357043 Selsingen
-	.	.	11	18	.	84	15	15	15	SV-Besch.	
6	8	58	46	15	7	21	4	14	14	Betriebe	357044 Sittensen
24	.	5	100	131	26	.	.	15	15	SV-Besch.	
8	5	32	37	15	7	20	6	13	13	Betriebe	357045 Sottrum
.	.	5	66	93	15	182	6	19	19	SV-Besch.	
1	1	2	2	3	-	2	-	1	1	Betriebe	357046 Stemmen
.	.	.	.	.	-	.	-	.	.	SV-Besch.	
3	3	10	15	4	3	8	3	4	4	Betriebe	357047 Tarmstedt
.	16	.	34	.	18	49	.	21	21	SV-Besch.	
-	-	-	6	1	3	-	1	1	1	Betriebe	357048 Tiste
-	-	-	.	.	.	-	.	.	.	SV-Besch.	
1	-	1	2	2	-	-	1	-	-	Betriebe	357049 Vahlde
.	-	.	.	.	-	-	.	-	-	SV-Besch.	
1	-	2	3	-	-	-	1	-	-	Betriebe	357050 Vierden
.	-	.	.	-	-	-	.	-	-	SV-Besch.	
8	9	46	41	23	7	21	3	11	11	Betriebe	357051 Visselhövede,Stadt
.	21	18	94	30	46	266	8	23	23	SV-Besch.	
-	-	2	6	5	2	-	-	1	1	Betriebe	357052 Vorwerk
-	-	.	.	7	.	-	-	.	.	SV-Besch.	

# 1. Betriebe und sozialversicherungspflichtig Beschäftigte nach Wirtschaftsabschnitten, Statistischen Regionen, kreisfrei

Statistische Region Kreisfreie Stadt Landkreis Gemeinde Land	Merkmal	Insgesamt	davon in							
			B Bergbau u. Gewinn. v. Steinen u. Erden	C Verarb. Gewerbe	D Energie- ver- sorgung	E Wasservers; Abw., Abf. u. Bes. v. Um- weltverschm.	F Bau- gewerbe	G Handel; Instand- halt. u. Rep. v. Kfz	H Verkehr und Lagerei	I Gast- gewerbe
			Anzahl							
357053 Westertimke	Betriebe	19	-	3	3	-	2	6	-	-
	SV-Besch.	31	-	.	.	-	.	.	-	-
357054 Westerwalsede	Betriebe	24	-	2	-	-	4	6	2	1
	SV-Besch.	66	-	.	-	-	.	21	.	.
357055 Wilstedt	Betriebe	75	-	4	1	-	12	15	-	2
	SV-Besch.	160	-	14	.	-	27	41	-	.
357056 Wohnste	Betriebe	35	-	2	2	-	8	7	1	-
	SV-Besch.	68	-	.	.	-	45	.	.	-
357057 Zeven,Stadt	Betriebe	740	1	45	9	2	54	198	22	50
	SV-Besch.	6 050	-	2 696	.	.	241	1 033	182	121
358 Soltau-Fallingbostel	Betriebe	5 658	2	364	57	27	648	1 404	193	569
	SV-Besch.	35 431	.	6 546	620	.	2 896	6 467	1 863	2 216
358001 Ahlden (Aller),Flecken	Betriebe	52	-	6	-	-	9	7	2	5
	SV-Besch.	145	-	29	-	-	27	.	.	.
358002 Bispingen	Betriebe	330	-	28	5	1	52	65	12	56
	SV-Besch.	1 958	-	362	.	.	336	331	19	532
358003 Böhme	Betriebe	24	-	1	4	-	1	6	2	1
	SV-Besch.	81	-	.	.	-	.	.	.	.
358004 Bomlitz	Betriebe	207	1	14	1	3	28	49	8	17
	SV-Besch.	2 759	.	1 055	.	.	46	119	13	57
358005 Buchholz (Aller)	Betriebe	65	-	5	-	-	8	24	3	3
	SV-Besch.	422	-	.	-	-	.	93	.	.
358006 Eickeloh	Betriebe	21	-	2	-	-	6	3	-	1
	SV-Besch.	55	-	.	-	-	.	.	-	.
358007 Essel	Betriebe	44	-	2	-	-	7	13	3	8
	SV-Besch.	199	-	.	-	-	24	45	.	125
358008 Bad Fallingbostel,Stadt	Betriebe	522	-	37	4	2	60	121	25	63
	SV-Besch.	3 734	-	957	.	.	386	542	351	171
358009 Frankenfeld	Betriebe	23	-	1	-	1	3	2	3	3
	SV-Besch.	74	-	.	-	.	.	.	6	.
358010 Gilten	Betriebe	44	-	4	1	-	9	9	2	1
	SV-Besch.	52	-	.	.	-	16	11	.	.
358011 Grethem	Betriebe	19	-	2	-	-	4	1	1	2
	SV-Besch.	32	-	.	-	-	.	.	.	.
358012 Hademstorf	Betriebe	20	-	-	-	-	7	5	1	1
	SV-Besch.	36	-	-	-	-	12	.	.	.
358013 Häuslingen	Betriebe	17	-	2	-	-	4	4	2	1
	SV-Besch.	28	-	.	-	-	.	.	.	.
358014 Hodenhagen	Betriebe	119	-	14	-	1	15	25	12	8
	SV-Besch.	1 292	-	283	-	.	15	95	101	46
358015 Lindwedel	Betriebe	69	-	6	-	-	5	16	1	4
	SV-Besch.	83	-	.	-	-	.	25	.	.
358016 Munster,Stadt	Betriebe	458	-	28	2	4	34	109	14	61
	SV-Besch.	2 561	-	345	.	.	144	534	104	110
358017 Neuenkirchen	Betriebe	251	1	17	9	1	45	62	5	20
	SV-Besch.	811	.	278	.	.	129	205	16	.
358018 Rethem (Aller),Stadt	Betriebe	116	-	11	1	-	14	33	1	9
	SV-Besch.	342	-	52	.	-	67	89	.	15
358019 Schneverdingen,Stadt	Betriebe	764	-	37	13	1	102	202	12	84
	SV-Besch.	3 822	-	905	.	.	648	637	45	186
358020 Schwarmstedt	Betriebe	301	-	19	-	2	20	76	13	22
	SV-Besch.	1 564	-	220	-	.	57	367	431	65
358021 Soltau,Stadt	Betriebe	1 036	-	54	10	4	82	280	33	99
	SV-Besch.	8 470	-	1 134	145	.	281	2 065	443	438
358022 Walsrode,Stadt	Betriebe	1 000	-	62	6	6	109	263	31	82
	SV-Besch.	6 214	-	522	.	41	598	1 181	232	210
358023 Wietzenndorf	Betriebe	146	-	12	1	-	24	27	5	15
	SV-Besch.	677	-	122	.	-	58	.	.	164

# en Städten, Landkreisen und Gemeinden in Niedersachsen 2009

den Wirtschaftsabschnitten										Merkmal	Statistische Region Kreisfreie Stadt Landkreis Gemeinde Land
J Informa- tion u. Kommuni- kation	K Erbr. von Finanz- u. Versicher. Dienstl.	L Grundst. und Wohnungs- wesen	M Erbr. von freiberufl., wissen. u. tech. Dienstl.	N Erbr. von sonst. wirtschaftl. Dienstl.	P Erziehung und Unterricht	Q Gesund- heits- u. Sozial- wesen	R Kunst, Unter- haltung u. Erholung	S Erbr.von sonst. Dienstl.			
Anzahl											
-	-	2	-	-	-	1	-	2	Betriebe	357053 Westertimke	
-	-	.	-	-	-	.	-	.	SV-Besch.		
-	-	4	2	2	-	-	-	1	Betriebe	357054 Westerwalsede	
-	-	.	.	.	-	-	-	.	SV-Besch.		
1	2	6	8	7	6	5	-	6	Betriebe	357055 Wilstedt	
.	.	.	.	.	12	44	-	7	SV-Besch.		
-	-	7	2	3	1	-	-	2	Betriebe	357056 Wohnste	
-	-	.	.	.	.	-	-	.	SV-Besch.		
14	25	100	83	31	21	44	15	26	Betriebe	357057 Zeven,Stadt	
63	318	8	247	52	72	745	19	197	SV-Besch.		
183	105	447	509	262	127	363	128	270	Betriebe	358 Soltau-Fallingbostel	
409	799	375	2 411	1 910	1 614	5 305	584	1 112	SV-Besch.		
3	-	3	5	2	2	4	3	1	Betriebe	358001 Ahlden (Aller),Flecken	
.	-	.	.	.	.	.	.	.	SV-Besch.		
9	3	18	20	19	5	11	10	16	Betriebe	358002 Bispingen	
.	.	.	10	61	9	86	.	74	SV-Besch.		
2	-	-	2	3	1	1	-	-	Betriebe	358003 Böhme	
.	-	-	.	.	.	.	-	-	SV-Besch.		
5	4	17	19	10	6	12	4	9	Betriebe	358004 Bomlitz	
.	10	6	.	63	288	64	.	74	SV-Besch.		
2	-	4	12	1	1	1	1	-	Betriebe	358005 Buchholz (Aller)	
.	-	.	6	.	.	.	.	-	SV-Besch.		
1	-	3	-	1	1	1	1	1	Betriebe	358006 Eickeloh	
.	-	.	-	.	.	.	.	.	SV-Besch.		
3	-	5	-	-	3	-	-	-	Betriebe	358007 Essel	
.	-	.	-	-	.	-	-	-	SV-Besch.		
16	10	33	46	27	7	35	10	26	Betriebe	358008 Bad Fallingbostel,Stadt	
9	64	36	88	388	59	557	30	83	SV-Besch.		
3	-	1	1	2	-	2	-	1	Betriebe	358009 Frankenfeld	
.	-	.	.	.	-	.	-	.	SV-Besch.		
3	1	7	3	1	-	1	-	2	Betriebe	358010 Gilten	
.	.	.	.	.	-	.	-	.	SV-Besch.		
2	-	-	2	1	1	1	2	-	Betriebe	358011 Grethem	
.	-	-	.	.	.	.	.	-	SV-Besch.		
1	-	-	2	-	1	-	-	2	Betriebe	358012 Hademstorf	
.	-	-	.	-	.	-	-	.	SV-Besch.		
-	-	1	1	2	-	-	-	-	Betriebe	358013 Häuslingen	
-	-	.	.	.	-	-	-	-	SV-Besch.		
4	7	6	12	2	3	5	4	1	Betriebe	358014 Hodenhagen	
.	12	.	.	.	37	147	.	.	SV-Besch.		
8	1	5	7	8	1	4	1	2	Betriebe	358015 Lindwedel	
.	.	.	.	.	.	.	.	.	SV-Besch.		
11	11	44	33	17	10	37	15	28	Betriebe	358016 Munster,Stadt	
.	68	266	121	56	135	259	26	183	SV-Besch.		
7	5	21	11	15	5	10	2	15	Betriebe	358017 Neuenkirchen	
.	10	.	13	17	.	95	.	26	SV-Besch.		
4	4	9	9	5	3	9	-	4	Betriebe	358018 Rethem (Aller),Stadt	
.	13	.	12	14	.	.	-	.	SV-Besch.		
29	7	62	72	39	17	41	13	33	Betriebe	358019 Schneverdingen,Stadt	
30	63	18	117	554	103	381	9	75	SV-Besch.		
9	5	42	25	15	9	23	8	13	Betriebe	358020 Schwarmstedt	
13	.	.	71	10	84	178	.	23	SV-Besch.		
33	27	87	100	44	18	92	25	48	Betriebe	358021 Soltau,Stadt	
271	287	.	473	416	265	1 709	201	224	SV-Besch.		
22	17	70	111	37	27	67	28	62	Betriebe	358022 Walsrode,Stadt	
52	229	.	365	235	554	1 558	47	309	SV-Besch.		
6	2	9	16	11	5	6	1	6	Betriebe	358023 Wietzendorf	
.	.	.	34	35	26	87	.	.	SV-Besch.		

# 1. Betriebe und sozialversicherungspflichtig Beschäftigte nach Wirtschaftsabschnitten, Statistischen Regionen, kreisfrei

Statistische Region Kreisfreie Stadt Landkreis Gemeinde Land	Merkmal	Insgesamt	davon in							
			B Bergbau u. Gewinn. v. Steinen u. Erden	C Verarb. Gewerbe	D Energie- ver- sorgung	E Wasservers; Abw., Abf. u. Bes. v. Um- weltverschm.	F Bau- gewerbe	G Handel; Instand- halt. u. Rep. v. Kfz	H Verkehr und Lagerei	I Gast- gewerbe
			Anzahl							
358501 Osterheide	Betriebe	10	-	-	-	1	-	2	2	3
	SV-Besch.	20	-	-	-	.	-	.	.	.
359 Stade	Betriebe	7 970	8	432	63	37	836	1 770	517	506
	SV-Besch.	48 247	.	9 891	515	692	4 523	9 804	5 139	1 251
359001 Agathenburg	Betriebe	45	-	2	1	-	8	12	2	4
	SV-Besch.	74	-	.	.	-	9	29	.	.
359002 Ahlerstedt	Betriebe	211	-	14	7	-	60	46	9	8
	SV-Besch.	654	-	63	.	-	267	81	.	.
359003 Apensen	Betriebe	131	-	8	-	-	8	34	7	7
	SV-Besch.	740	-	333	-	-	56	164	.	.
359004 Balje	Betriebe	45	-	7	2	1	5	8	3	3
	SV-Besch.	80	-	.	.	.	.	.	.	9
359005 Bargstedt	Betriebe	78	-	1	2	-	19	17	1	5
	SV-Besch.	242	-	.	.	-	.	43	.	.
359006 Beckdorf	Betriebe	62	-	1	1	-	17	13	4	1
	SV-Besch.	141	-	.	.	-	42	61	12	.
359007 Bliedersdorf	Betriebe	63	-	7	-	-	10	10	2	6
	SV-Besch.	114	-	.	-	-	17	10	.	14
359008 Brest	Betriebe	26	-	2	-	-	2	10	-	-
	SV-Besch.	37	-	.	-	-	.	24	-	-
359009 Burweg	Betriebe	22	-	1	-	-	1	7	2	1
	SV-Besch.	60	-	.	-	-	.	8	.	.
359010 Buxtehude,Stadt	Betriebe	1 749	1	93	6	4	112	380	89	113
	SV-Besch.	12 824	.	2 934	.	80	505	2 535	2 817	300
359011 Deinste	Betriebe	61	-	3	2	-	8	10	6	4
	SV-Besch.	106	-	.	.	-	21	11	.	38
359012 Dollern	Betriebe	89	-	5	-	1	13	27	2	5
	SV-Besch.	553	-	26	-	.	40	354	.	.
359013 Drochtersen	Betriebe	409	2	24	6	1	52	77	66	25
	SV-Besch.	1 723	.	280	.	.	255	412	374	23
359014 Düdenbüttel	Betriebe	34	-	3	-	1	8	7	2	1
	SV-Besch.	52	-	.	-	.	.	.	.	.
359015 Engelschoff	Betriebe	9	-	2	-	-	1	-	-	-
	SV-Besch.	8	-	.	-	-	.	-	-	-
359016 Estorf	Betriebe	33	-	1	1	-	6	6	-	4
	SV-Besch.	36	-	.	.	-	11	.	-	.
359017 Fredenbeck	Betriebe	179	-	8	3	2	27	49	5	7
	SV-Besch.	603	-	.	.	.	112	152	.	15
359018 Freiburg (Elbe),Flecken	Betriebe	76	-	7	1	-	9	18	4	4
	SV-Besch.	309	-	10	.	-	110	86	6	.
359019 Großenwörden	Betriebe	17	-	1	-	-	6	3	1	1
	SV-Besch.	55	-	.	-	-	21	.	.	.
359020 Grünendeich	Betriebe	76	-	1	-	-	7	14	4	9
	SV-Besch.	156	-	.	-	-	64	.	.	17
359021 Guderhandviertel	Betriebe	49	-	4	-	1	6	17	3	1
	SV-Besch.	281	-	33	-	.	37	56	.	.
359022 Hammah	Betriebe	82	-	5	2	-	16	17	5	3
	SV-Besch.	314	-	21	.	-	37	151	8	.
359023 Harsefeld,Flecken	Betriebe	496	-	25	5	5	69	128	24	24
	SV-Besch.	2 198	-	137	.	26	542	518	290	47
359024 Heinbockel	Betriebe	51	-	1	-	-	11	11	2	4
	SV-Besch.	78	-	.	-	-	27	9	.	.
359025 Himmelpforten	Betriebe	150	-	5	-	1	17	33	9	10
	SV-Besch.	678	-	.	-	.	138	186	50	16
359026 Hollern-Twielenfleth	Betriebe	130	-	11	-	1	17	24	10	10
	SV-Besch.	549	-	28	-	.	54	306	41	18
359027 Horneburg,Flecken	Betriebe	223	-	14	-	-	27	49	12	11
	SV-Besch.	907	-	137	-	-	156	245	96	8

# en Städten, Landkreisen und Gemeinden in Niedersachsen 2009

den Wirtschaftsabschnitten									Merkmal	Statistische Region Kreisfreie Stadt Landkreis Gemeinde Land
J Informa- tion u. Kommuni- kation	K Erbr. von Finanz- u. Versicher- Dienstl.	L Grundst. und Wohnungs- wesen	M Erbr. von freiberufl., wissen. u. tech. Dienstl.	N Erbr. von sonst. wirtschaftl. Dienstl.	P Erziehung und Unterricht	Q Gesund- heits- u. Sozial- wesen	R Kunst, Unter- haltung u. Erholung	S Erbr. von sonst. Dienstl.		
Anzahl										
-	1	-	-	-	1	-	-	-	Betriebe	358501 Osterheide
-	.	-	-	-	.	-	-	-	SV-Besch.	
207	192	848	906	378	175	471	195	429	Betriebe	359 Stade
625	1 809	352	1 900	2 547	1 383	6 331	.	1 210	SV-Besch.	
3	1	3	2	1	-	1	2	3	Betriebe	359001 Agathenburg
.	.	.	.	.	-	.	.	.	SV-Besch.	
5	6	13	16	10	2	6	2	7	Betriebe	359002 Ahlerstedt
.	27	.	3	34	.	25	.	33	SV-Besch.	
3	6	11	15	9	5	6	3	9	Betriebe	359003 Apensen
.	.	.	36	25	8	23	.	25	SV-Besch.	
-	1	2	3	4	-	-	-	6	Betriebe	359004 Balje
-	.	.	.	.	-	-	-	12	SV-Besch.	
1	3	9	5	6	1	4	-	4	Betriebe	359005 Bargstedt
.	9	.	.	.	.	.	-	.	SV-Besch.	
-	-	5	9	2	1	2	2	4	Betriebe	359006 Beckdorf
-	-	.	.	.	.	.	.	.	SV-Besch.	
2	1	7	7	4	2	3	-	2	Betriebe	359007 Bliedersdorf
.	.	.	3	.	.	.	-	.	SV-Besch.	
2	-	3	3	1	-	1	-	2	Betriebe	359008 Brest
.	-	.	.	.	-	.	-	.	SV-Besch.	
-	-	2	4	-	1	2	-	1	Betriebe	359009 Burweg
-	-	.	.	-	.	.	-	.	SV-Besch.	
63	44	212	267	80	43	113	44	85	Betriebe	359010 Buxtehude,Stadt
283	242	70	457	526	324	1 332	63	248	SV-Besch.	
2	1	6	8	5	1	1	3	1	Betriebe	359011 Deinste
.	.	.	.	.	.	.	.	.	SV-Besch.	
2	2	14	7	4	1	3	1	2	Betriebe	359012 Dollern
.	.	.	18	.	.	14	.	.	SV-Besch.	
7	13	38	26	23	3	16	12	18	Betriebe	359013 Drochtersen
.	105	3	29	46	25	134	.	26	SV-Besch.	
2	1	4	2	-	-	1	-	2	Betriebe	359014 Düdenbüttel
.	.	.	.	-	-	.	-	.	SV-Besch.	
1	-	-	2	1	-	-	1	1	Betriebe	359015 Engelschoff
.	-	-	.	.	-	-	.	.	SV-Besch.	
2	1	1	4	2	-	2	2	1	Betriebe	359016 Estorf
.	.	.	.	.	-	.	.	.	SV-Besch.	
4	5	18	15	7	4	8	7	10	Betriebe	359017 Fredenbeck
.	43	.	14	.	.	.	.	.	SV-Besch.	
-	3	4	6	2	5	7	-	6	Betriebe	359018 Freiburg (Elbe),Flecken
-	9	.	10	.	.	58	-	9	SV-Besch.	
-	1	1	3	-	-	-	-	-	Betriebe	359019 Großenwörden
-	.	.	.	-	-	-	-	-	SV-Besch.	
4	2	11	14	2	-	2	3	3	Betriebe	359020 Grünendeich
.	.	.	6	.	-	.	.	.	SV-Besch.	
1	1	-	8	1	1	3	1	1	Betriebe	359021 Guderhandviertel
.	.	-	.	.	.	129	.	.	SV-Besch.	
2	2	4	9	5	5	2	2	3	Betriebe	359022 Hammah
.	.	.	17	18	.	.	.	.	SV-Besch.	
6	11	58	47	27	12	27	7	21	Betriebe	359023 Harsefeld,Flecken
.	66	93	120	44	93	163	.	29	SV-Besch.	
1	1	1	5	5	2	1	3	3	Betriebe	359024 Heinbockel
.	.	.	18	.	.	.	.	.	SV-Besch.	
3	5	16	14	10	3	12	2	10	Betriebe	359025 Himmelpforten
.	26	.	20	.	.	108	.	26	SV-Besch.	
3	1	14	15	6	3	2	5	8	Betriebe	359026 Hollern-Twielenfleth
.	.	.	23	18	.	.	.	16	SV-Besch.	
10	3	28	16	13	3	18	4	15	Betriebe	359027 Horneburg,Flecken
9	26	.	36	73	.	85	.	20	SV-Besch.	

# 1. Betriebe und sozialversicherungspflichtig Beschäftigte nach Wirtschaftsabschnitten, Statistischen Regionen, kreisfrei

Statistische Region Kreisfreie Stadt Landkreis Gemeinde Land	Merkmal	Insgesamt	davon in							
			B Bergbau u. Gewinn. v. Steinen u. Erden	C Verarb. Gewerbe	D Energie- ver- sorgung	E Wasservers; Abw., Abf. u. Bes. v. Um- weltverschm.	F Bau- gewerbe	G Handel; Instand- halt. u. Rep. v. Kfz	H Verkehr und Lagerei	I Gast- gewerbe
		Anzahl								
359028 Jork	Betriebe	561	-	24	2	-	42	128	84	39
	SV-Besch.	1 842	-	95	.	-	179	468	345	76
359029 Kranenburg	Betriebe	23	-	1	-	-	6	5	1	1
	SV-Besch.	9	-	.	-	-	.	.	.	.
359030 Krummendeich	Betriebe	8	-	-	-	-	-	3	-	3
	SV-Besch.	.	-	-	-	-	-	.	-	.
359031 Kutenholz	Betriebe	117	-	10	2	-	24	20	4	6
	SV-Besch.	574	-	253	.	-	87	45	.	3
359032 Mittelnkirchen	Betriebe	36	-	2	-	-	2	12	1	3
	SV-Besch.	78	-	.	-	-	.	58	.	.
359033 Neuenkirchen	Betriebe	22	-	2	-	-	2	5	2	-
	SV-Besch.	21	-	.	-	-	.	.	.	-
359034 Nottensdorf	Betriebe	56	-	3	-	1	6	13	1	3
	SV-Besch.	221	-	25	-	.	13	54	.	.
359035 Oederquart	Betriebe	35	-	2	9	-	1	11	1	1
	SV-Besch.	.	-	.	.	-	.	16	.	.
359036 Oldendorf	Betriebe	106	-	4	-	-	13	13	27	5
	SV-Besch.	223	-	9	-	-	32	49	38	.
359037 Sauensiek	Betriebe	83	1	7	1	-	20	20	5	4
	SV-Besch.	228	.	.	.	-	56	32	.	.
359038 Stade,Stadt	Betriebe	2 102	4	106	10	15	161	462	91	155
	SV-Besch.	20 072	.	5 244	.	154	1 209	3 431	579	510
359039 Steinkirchen	Betriebe	94	-	5	-	-	5	25	12	5
	SV-Besch.	523	-	33	-	-	12	93	95	38
359040 Wischhafen	Betriebe	131	-	10	-	3	12	26	14	10
	SV-Besch.	839	-	30	-	.	189	62	107	41
360 Uelzen	Betriebe	3 619	1	251	45	8	374	916	115	314
	SV-Besch.	22 293	.	3 599	170	.	1 738	4 573	1 088	895
360001 Altenmedingen	Betriebe	50	-	2	-	-	7	7	2	10
	SV-Besch.	64	-	.	-	-	21	.	.	13
360002 Bad Bevensen,Stadt	Betriebe	488	-	37	1	-	39	117	8	77
	SV-Besch.	3 662	-	338	.	-	271	378	49	431
360003 Barum	Betriebe	26	-	-	1	-	2	6	1	3
	SV-Besch.	39	-	-	.	-	.	7	.	.
360004 Bienenbüttel	Betriebe	218	-	6	2	1	29	48	17	15
	SV-Besch.	688	-	76	.	.	47	196	29	30
360005 Bad Bodenteich,Flecken	Betriebe	140	-	10	1	1	17	38	6	15
	SV-Besch.	815	-	181	.	.	192	89	11	18
360006 Ebstorf,Flecken	Betriebe	200	-	16	3	-	25	57	4	16
	SV-Besch.	912	-	142	.	-	96	233	11	12
360007 Eimke	Betriebe	35	-	2	2	-	4	4	2	2
	SV-Besch.	78	-	.	.	-	.	17	.	.
360008 Emmendorf	Betriebe	21	-	1	2	-	3	5	-	1
	SV-Besch.	36	-	.	.	-	.	.	-	.
360009 Gerdau	Betriebe	69	-	11	3	-	7	15	3	1
	SV-Besch.	281	-	.	.	-	.	20	.	.
360010 Hanstedt	Betriebe	33	-	3	-	-	5	8	1	-
	SV-Besch.	117	-	.	-	-	.	.	.	-
360011 Himbergen	Betriebe	78	-	4	5	-	10	17	6	6
	SV-Besch.	160	-	.	.	-	25	21	61	6
360012 Jelmstorf	Betriebe	21	-	2	-	-	1	7	-	1
	SV-Besch.	23	-	.	-	-	.	17	-	.
360013 Lüder	Betriebe	26	-	6	-	-	5	4	-	2
	SV-Besch.	269	-	.	-	-	.	.	-	.
360014 Natendorf	Betriebe	33	-	3	2	-	6	2	1	3
	SV-Besch.	26	-	.	.	-	.	.	-	.
360015 Oetzen	Betriebe	43	-	3	-	-	7	11	-	3
	SV-Besch.	92	-	.	-	-	12	.	-	.

# en Städten, Landkreisen und Gemeinden in Niedersachsen 2009

den Wirtschaftsabschnitten									Merkmal	Statistische Region Kreisfreie Stadt Landkreis Gemeinde Land
J Informa- tion u. Kommuni- kation	K Erbr. von Finanz- u. Versicher- Dienstl.	L Grundst. und Wohnungs- wesen	M Erbr. von freiberufl., wissen. u. tech. Dienstl.	N Erbr. von sonst. wirtschaftl. Dienstl.	P Erziehung und Unterricht	Q Gesund- heits- u. Sozial- wesen	R Kunst, Unter- haltung u. Erholung	S Erbr.von sonst. Dienstl.		
Anzahl										
14	12	56	66	21	8	21	16	28	Betriebe	359028 Jork
31	203	16	158	41	74	99	.	55	SV-Besch.	
-	-	1	1	1	-	-	4	2	Betriebe	359029 Kranenburg
-	-	.	.	.	-	-	.	.	SV-Besch.	
-	-	-	1	1	-	-	-	-	Betriebe	359030 Krummendeich
-	-	-	.	.	-	-	-	-	SV-Besch.	
2	3	9	11	6	2	7	-	11	Betriebe	359031 Kutenholz
.	.	3	.	7	.	139	-	25	SV-Besch.	
2	1	3	6	1	1	-	-	2	Betriebe	359032 Mittelnkirchen
.	.	.	.	.	.	-	-	.	SV-Besch.	
-	1	1	4	1	1	1	1	1	Betriebe	359033 Neuenkirchen
-	.	.	.	.	.	.	.	.	SV-Besch.	
3	-	6	6	1	3	5	4	1	Betriebe	359034 Nottensdorf
.	-	.	.	.	.	91	.	.	SV-Besch.	
-	1	1	3	1	2	-	-	2	Betriebe	359035 Oederquart
-	.	.	.	.	.	-	-	.	SV-Besch.	
-	3	5	13	1	1	6	7	8	Betriebe	359036 Oldendorf
-	.	.	15	.	.	22	3	10	SV-Besch.	
2	1	8	3	5	3	1	-	2	Betriebe	359037 Sauensiek
.	.	.	.	.	.	.	-	.	SV-Besch.	
48	51	258	237	102	50	174	47	131	Betriebe	359038 Stade,Stadt
255	863	122	745	1 437	678	3 715	.	593	SV-Besch.	
3	2	2	10	4	2	6	7	6	Betriebe	359039 Steinkirchen
.	.	.	14	.	.	35	.	10	SV-Besch.	
4	2	13	13	3	4	7	3	7	Betriebe	359040 Wischhafen
.	.	.	.	.	10	23	.	.	SV-Besch.	
63	84	257	309	167	108	301	81	225	Betriebe	360 Uelzen
253	834	84	674	1 071	891	5 575	76	726	SV-Besch.	
3	1	3	4	4	1	2	1	3	Betriebe	360001 Altenmedingen
.	.	.	.	.	.	.	.	.	SV-Besch.	
-	8	45	33	17	11	52	13	30	Betriebe	360002 Bad Bevensen,Stadt
-	36	.	71	54	107	1 750	10	162	SV-Besch.	
2	-	2	1	3	1	-	-	4	Betriebe	360003 Barum
.	-	.	.	.	.	-	-	.	SV-Besch.	
4	4	20	19	12	7	16	6	12	Betriebe	360004 Bienenbüttel
.	.	.	11	132	29	104	.	17	SV-Besch.	
2	5	5	7	2	5	13	5	8	Betriebe	360005 Bad Bodenteich,Flecken
.	.	.	.	.	32	.	.	25	SV-Besch.	
3	8	11	16	7	6	16	2	10	Betriebe	360006 Ebstorf,Flecken
.	.	.	25	4	.	139	.	14	SV-Besch.	
-	2	1	10	2	2	1	-	1	Betriebe	360007 Eimke
-	.	.	.	.	.	.	-	.	SV-Besch.	
-	-	2	-	1	1	3	-	2	Betriebe	360008 Emmendorf
-	-	.	-	.	.	.	-	.	SV-Besch.	
1	1	5	8	6	2	2	-	4	Betriebe	360009 Gerdau
.	.	.	.	.	.	.	-	.	SV-Besch.	
1	-	1	3	5	1	2	2	1	Betriebe	360010 Hanstedt
.	-	.	.	6	.	.	.	.	SV-Besch.	
2	4	2	6	2	4	2	5	3	Betriebe	360011 Himbergen
.	.	.	.	.	9	.	.	.	SV-Besch.	
-	-	3	4	-	1	2	-	-	Betriebe	360012 Jelmstorf
-	-	.	.	-	.	.	-	-	SV-Besch.	
-	-	2	2	1	1	2	1	-	Betriebe	360013 Lüder
-	-	.	.	.	.	.	.	-	SV-Besch.	
-	-	3	3	2	2	3	-	3	Betriebe	360014 Natendorf
-	-	.	.	.	.	.	-	.	SV-Besch.	
2	1	4	3	6	2	-	1	-	Betriebe	360015 Oetzen
.	.	.	.	.	.	-	-	-	SV-Besch.	

# 1. Betriebe und sozialversicherungspflichtig Beschäftigte nach Wirtschaftsabschnitten, Statistischen Regionen, kreisfrei

Statistische Region Kreisfreie Stadt Landkreis Gemeinde Land	Merkmal	Insgesamt	davon in							
			B Bergbau u. Gewinn. v. Steinen u. Erden	C Verarb. Gewerbe	D Energie- ver- sorgung	E Wasservers; Abw., Abf. u. Bes. v. Um- weltverschm.	F Bau- gewerbe	G Handel; Instand- halt. u. Rep. v. Kfz	H Verkehr und Lagerei	I Gast- gewerbe
			Anzahl							
360016 Rätzlingen	Betriebe	16	-	1	2	-	2	2	2	2
	SV-Besch.	27	-	.	.	-	.	.	.	.
360017 Römstedt	Betriebe	27	-	2	1	-	6	3	1	2
	SV-Besch.	85	-	.	.	-	.	.	.	.
360018 Rosche	Betriebe	70	1	7	2	1	14	15	3	1
	SV-Besch.	417	.	24	.	.	29	103	16	.
360019 Schwienau	Betriebe	23	-	2	2	-	4	5	1	3
	SV-Besch.	93	-	.	.	-	.	.	.	.
360020 Soltendieck	Betriebe	26	-	4	-	-	4	5	-	3
	SV-Besch.	72	-	.	-	-	.	.	-	.
360021 Stadensen	Betriebe	36	-	4	-	-	3	7	-	4
	SV-Besch.	98	-	.	-	-	.	.	-	.
360022 Stoetze	Betriebe	23	-	5	5	-	1	4	1	2
	SV-Besch.	64	-	.	.	-	.	.	.	.
360023 Suderburg	Betriebe	163	-	9	5	-	19	36	5	14
	SV-Besch.	553	-	176	.	-	68	77	9	18
360024 Suhlendorf	Betriebe	87	-	5	1	1	14	17	5	4
	SV-Besch.	384	-	41	.	.	61	142	58	.
360025 Uelzen,Stadt	Betriebe	1 408	-	84	4	4	110	396	37	106
	SV-Besch.	12 489	-	2 043	.	.	610	2 924	748	303
360026 Weste	Betriebe	25	-	5	-	-	2	7	1	1
	SV-Besch.	80	-	.	-	-	.	.	.	.
360027 Wieren	Betriebe	83	-	6	1	-	12	26	1	4
	SV-Besch.	279	-	.	.	-	48	102	.	.
360028 Wrestedt	Betriebe	87	-	7	-	-	6	31	4	8
	SV-Besch.	267	-	27	-	-	.	.	.	.
360029 Wriedel	Betriebe	64	-	4	-	-	10	16	3	5
	SV-Besch.	123	-	.	-	-	19	37	.	.
361 Verden	Betriebe	5 811	4	427	44	11	675	1 325	237	319
	SV-Besch.	35 540	83	9 396	261	103	2 882	8 263	2 532	791
361001 Achim,Stadt	Betriebe	1 400	-	104	7	2	146	346	43	75
	SV-Besch.	9 160	-	2 376	.	.	947	2 300	640	217
361002 Blender	Betriebe	115	-	8	1	1	22	21	3	5
	SV-Besch.	257	-	37	.	.	94	9	.	10
361003 Dörverden	Betriebe	297	-	28	4	1	47	56	19	15
	SV-Besch.	1 033	-	332	.	.	125	144	60	22
361004 Emtinghausen	Betriebe	59	-	2	2	-	10	12	11	3
	SV-Besch.	127	-	.	.	-	32	47	29	.
361005 Kirchlinteln	Betriebe	329	-	32	7	-	52	60	19	21
	SV-Besch.	1 196	-	257	.	-	132	96	237	32
361006 Langwedel,Flecken	Betriebe	475	2	44	1	-	64	107	13	25
	SV-Besch.	2 087	.	515	.	-	221	367	53	47
361008 Ottersberg,Flecken	Betriebe	551	-	35	3	-	52	133	31	32
	SV-Besch.	3 902	-	571	.	-	265	1 983	116	64
361009 Oyten	Betriebe	694	-	51	2	1	52	165	37	38
	SV-Besch.	3 537	-	595	.	.	243	1 113	212	76
361010 Riede	Betriebe	104	-	12	1	-	18	30	2	4
	SV-Besch.	164	-	.	.	-	37	37	.	.
361012 Verden (Aller),Stadt	Betriebe	1 441	1	85	10	4	174	300	47	80
	SV-Besch.	12 904	.	4 296	.	.	693	1 839	1 083	299
361013 Thedinghausen	Betriebe	346	1	26	6	2	38	95	12	21
	SV-Besch.	1 173	.	381	.	.	93	328	91	15
<b>4 Statistische Region Weser-Ems</b>	<b>Betriebe</b>	<b>105 546</b>	<b>189</b>	<b>7 365</b>	<b>2 101</b>	<b>386</b>	<b>10 525</b>	<b>24 865</b>	<b>4 177</b>	<b>8 671</b>
	<b>SV-Besch.</b>	<b>709 509</b>	<b>2 676</b>	<b>183 654</b>	<b>6 581</b>	<b>6 646</b>	<b>57 808</b>	<b>129 047</b>	<b>38 366</b>	<b>19 426</b>
401 Delmenhorst,Stadt	Betriebe	2 773	-	176	3	5	291	712	107	176
	SV-Besch.	16 632	-	2 940	.	.	1 008	3 740	687	316
402 Emden,Stadt	Betriebe	1 870	2	132	20	5	131	419	128	154
	SV-Besch.	27 460	.	12 541	.	.	831	2 584	2 815	374



# en Städten, Landkreisen und Gemeinden in Niedersachsen 2009

den Wirtschaftsabschnitten										Merkmal	Statistische Region Kreisfreie Stadt Landkreis Gemeinde Land
J	K	L	M	N	P	Q	R	S			
Informa- tion u. Kommuni- kation	Erbr. von Finanz- u. Versicher. Dienstl.	Grundst. und Wohnungs- wesen	Erbr. von freiberufl., wissen. u. tech. Dienstl.	Erbr. von sonst. wirtschaftl. Dienstl.	Erziehung und Unterricht	Gesund- heits- u. Sozial- wesen	Kunst, Unter- haltung u. Erholung	Erbr.von sonst. Dienstl.			
Anzahl											
-	-	1	1	-	1	-	-	2	Betriebe	360016 Rätzlingen	
-	-	.	.	-	.	-	-	.	SV-Besch.		
2	-	2	2	1	1	1	-	3	Betriebe	360017 Römstedt	
.	-	.	.	.	.	.	-	.	SV-Besch.		
-	3	5	2	-	2	10	1	3	Betriebe	360018 Rosche	
-	.	.	.	-	.	197	.	5	SV-Besch.		
-	1	3	-	-	-	1	-	1	Betriebe	360019 Schwienau	
-	.	.	-	-	-	.	-	.	SV-Besch.		
1	1	2	2	2	2	-	-	-	Betriebe	360020 Soltendieck	
.	.	.	.	.	.	-	-	-	SV-Besch.		
-	-	3	5	2	-	1	3	4	Betriebe	360021 Stadensen	
-	-	.	5	.	-	.	.	.	SV-Besch.		
1	1	-	1	-	-	2	-	-	Betriebe	360022 Stoetze	
.	.	-	.	-	-	.	-	-	SV-Besch.		
4	4	12	17	6	6	10	2	14	Betriebe	360023 Suderburg	
.	14	.	21	.	55	85	.	12	SV-Besch.		
4	2	9	9	6	1	3	3	3	Betriebe	360024 Suhldorf	
.	.	.	3	.	.	.	.	.	SV-Besch.		
25	33	100	134	69	38	142	28	98	Betriebe	360025 Uelzen,Stadt	
210	511	50	474	806	530	2 628	51	431	SV-Besch.		
1	-	1	2	2	1	2	-	-	Betriebe	360026 Weste	
-	-	.	.	.	.	.	-	-	SV-Besch.		
-	2	3	8	5	4	2	3	6	Betriebe	360027 Wieren	
-	.	.	7	.	.	.	.	15	SV-Besch.		
3	1	6	5	1	3	5	2	5	Betriebe	360028 Wrestedt	
.	.	.	8	.	.	113	.	.	SV-Besch.		
2	2	1	2	3	2	6	3	5	Betriebe	360029 Wriedel	
.	.	.	.	.	.	13	.	11	SV-Besch.		
185	127	578	666	291	117	356	138	311	Betriebe	361 Verden	
473	892	395	1 534	2 059	586	4 196	177	917	SV-Besch.		
57	40	157	160	57	22	86	28	70	Betriebe	361001 Achim,Stadt	
148	132	91	578	417	74	957	27	109	SV-Besch.		
1	3	8	15	11	2	9	1	4	Betriebe	361002 Blender	
.	15	.	9	20	.	45	.	.	SV-Besch.		
9	6	28	28	17	3	16	7	13	Betriebe	361003 Dörverden	
17	25	.	19	35	11	204	15	17	SV-Besch.		
2	1	2	4	4	1	1	-	4	Betriebe	361004 Emtinghausen	
.	.	.	6	.	.	.	-	.	SV-Besch.		
10	6	26	25	22	6	19	3	21	Betriebe	361005 Kirchlinteln	
.	23	.	8	166	.	183	.	25	SV-Besch.		
15	11	49	48	21	7	22	16	30	Betriebe	361006 Langwedel,Flecken	
.	53	13	27	35	24	599	5	46	SV-Besch.		
12	6	50	74	23	8	40	20	32	Betriebe	361008 Ottersberg,Flecken	
15	38	.	107	137	110	285	7	75	SV-Besch.		
26	13	73	96	33	13	43	19	32	Betriebe	361009 Oyten	
47	59	.	162	285	.	495	58	67	SV-Besch.		
2	3	9	8	2	2	4	1	6	Betriebe	361010 Riede	
.	.	.	8	.	.	.	.	17	SV-Besch.		
45	31	143	167	83	39	104	40	88	Betriebe	361012 Verden (Aller),Stadt	
230	511	79	536	952	284	1 332	65	529	SV-Besch.		
6	7	33	41	18	14	12	3	11	Betriebe	361013 Thedinghausen	
.	28	.	74	8	31	79	.	26	SV-Besch.		
2 138	2 507	10 162	10 613	4 793	2 518	6 826	2 095	5 615	Betriebe	4 Statistische Region Weser-Ems	
9 640	21 037	3 985	33 064	48 248	26 605	98 797	4 982	18 947	SV-Besch.		
58	69	242	284	160	57	206	70	157	Betriebe	401 Delmenhorst,Stadt	
223	430	91	913	1 849	747	2 718	169	444	SV-Besch.		
37	55	149	189	102	39	147	43	118	Betriebe	402 Emden,Stadt	
159	472	160	549	2 515	613	2 110	113	720	SV-Besch.		

# 1. Betriebe und sozialversicherungspflichtig Beschäftigte nach Wirtschaftsabschnitten, Statistischen Regionen, kreisfrei

Statistische Region Kreisfreie Stadt Landkreis Gemeinde Land	Merkmal	Insgesamt	davon in							
			B Bergbau u. Gewinn. v. Steinen u. Erden	C Verarb. Gewerbe	D Energie- ver- sorgung	E Wasservers; Abw., Abf. u. Bes. v. Um- weltverschm.	F Bau- gewerbe	G Handel; Instand- halt. u. Rep. v. Kfz	H Verkehr und Lagerei	I Gast- gewerbe
			Anzahl							
403 Oldenburg,Stadt	Betriebe	7 654	2	341	106	18	505	1 590	168	461
	SV-Besch.	64 624	.	5 161	1 508	.	3 016	12 201	2 607	1 605
404 Osnabrück,Stadt	Betriebe	7 559	2	421	53	19	517	1 619	261	508
	SV-Besch.	75 767	.	12 234	1 255	429	3 574	14 601	5 627	1 766
405 Wilhelmshaven,Stadt	Betriebe	2 781	-	154	11	9	220	627	72	263
	SV-Besch.	22 107	-	3 679	.	406	1 698	3 470	864	658
451 Ammerland	Betriebe	5 639	7	415	51	20	667	1 429	176	362
	SV-Besch.	29 761	12	7 457	73	148	2 922	7 251	1 511	1 133
451001 Apen	Betriebe	396	-	36	1	1	58	111	13	25
	SV-Besch.	1 850	-	746	.	.	319	354	25	26
451002 Bad Zwischenahn	Betriebe	1 484	1	86	9	3	130	374	40	149
	SV-Besch.	7 313	.	1 387	.	13	505	1 387	266	757
451004 Edeweicht	Betriebe	905	2	76	7	2	113	227	22	36
	SV-Besch.	4 621	.	1 875	.	.	505	884	158	52
451005 Rastede	Betriebe	1 017	3	84	6	8	134	240	29	49
	SV-Besch.	5 135	.	1 460	.	108	554	1 644	159	89
451007 Westerstede,Stadt	Betriebe	1 089	1	76	18	5	117	287	44	62
	SV-Besch.	6 946	.	1 064	48	.	595	1 469	620	153
451008 Wiefelstede	Betriebe	748	-	57	10	1	115	190	28	41
	SV-Besch.	3 896	-	925	12	.	444	1 513	283	56
452 Aurich	Betriebe	7 961	11	366	401	22	710	1 720	244	1 322
	SV-Besch.	38 362	16	6 716	338	267	4 038	8 326	1 412	2 668
452001 Aurich (Ostfriesland),Stadt	Betriebe	1 888	3	96	156	2	120	444	66	135
	SV-Besch.	13 248	.	3 319	30	.	447	3 114	263	390
452002 Baltrum	Betriebe	128	-	-	-	-	-	14	4	83
	SV-Besch.	82	-	-	-	-	-	15	8	46
452003 Berumbur	Betriebe	59	-	3	5	-	7	13	3	5
	SV-Besch.	142	-	.	.	-	.	6	.	.
452006 Großefehn	Betriebe	515	2	32	18	4	69	134	16	32
	SV-Besch.	2 878	.	568	.	.	357	634	102	72
452007 Großheide	Betriebe	188	1	7	5	-	33	46	8	11
	SV-Besch.	591	.	33	9	-	167	152	67	8
452008 Hage,Flecken	Betriebe	229	-	7	-	1	32	47	3	23
	SV-Besch.	688	-	.	-	.	120	162	.	45
452009 Hagermarsch	Betriebe	12	-	-	6	-	1	1	-	1
	SV-Besch.	9	-	-	.	-	.	.	-	.
452010 Halbmond	Betriebe	11	-	-	-	-	1	2	1	4
	SV-Besch.	9	-	-	-	-	.	.	.	.
452011 Hinte	Betriebe	151	-	5	13	3	17	27	7	14
	SV-Besch.	366	-	.	.	.	44	147	3	29
452012 Ihlow	Betriebe	386	-	46	31	2	51	80	16	18
	SV-Besch.	1 517	-	439	4	.	324	324	62	10
452013 Juist,Inselgemeinde	Betriebe	331	-	3	1	1	10	43	7	199
	SV-Besch.	629	-	.	.	.	24	46	36	398
452014 Krummhörn	Betriebe	461	2	17	60	-	40	87	11	87
	SV-Besch.	1 504	.	382	42	-	135	308	42	196
452015 Leezdorf	Betriebe	40	-	2	2	-	11	4	1	1
	SV-Besch.	75	-	.	.	-	18	11	.	.
452016 Lütetsburg	Betriebe	42	-	-	12	-	3	7	-	4
	SV-Besch.	72	-	-	.	-	27	23	-	.
452017 Marienhaf,Flecken	Betriebe	124	-	1	-	-	8	35	2	14
	SV-Besch.	506	-	.	-	-	15	235	.	17
452019 Norden,Stadt	Betriebe	1 178	-	52	39	3	84	234	39	199
	SV-Besch.	7 184	-	861	191	.	554	1 200	413	461
452020 Norderney,Stadt	Betriebe	794	-	12	1	-	36	140	19	365
	SV-Besch.	2 577	-	55	.	-	205	290	231	829
452021 Osteel	Betriebe	33	-	2	4	-	3	5	-	4
	SV-Besch.	77	-	.	.	-	.	.	-	.

# en Städten, Landkreisen und Gemeinden in Niedersachsen 2009

den Wirtschaftsabschnitten									Merkmal	Statistische Region Kreisfreie Stadt Landkreis Gemeinde Land
J Informa- tion u. Kommuni- kation	K Erbr. von Finanz- u. Versicher. Dienstl.	L Grundst. und Wohnungs- wesen	M Erbr. von freiberufl., wissen. u. tech. Dienstl.	N Erbr. von sonst. wirtschaftl. Dienstl.	P Erziehung und Unterricht	Q Gesund- heits- u. Sozial- wesen	R Kunst, Unter- haltung u. Erholung	S Erbr.von sonst. Dienstl.		
Anzahl										
293	214	727	1 325	386	224	685	200	409	Betriebe	403 Oldenburg,Stadt
3 218	4 543	456	5 685	5 466	4 549	10 730	1 023	2 552	SV-Besch.	
248	211	734	1 099	399	210	600	166	492	Betriebe	404 Osnabrück,Stadt
1 521	2 366	.	4 820	8 050	4 366	10 806	871	3 073	SV-Besch.	
79	64	258	288	145	79	249	67	196	Betriebe	405 Wilhelmshaven,Stadt
852	592	368	1 331	1 375	1 340	4 347	.	445	SV-Besch.	
113	111	619	590	291	123	314	103	248	Betriebe	451 Ammerland
223	386	153	1 177	996	862	4 627	226	604	SV-Besch.	
8	10	32	29	21	10	21	3	17	Betriebe	451001 Apen
23	15	.	38	58	71	140	.	25	SV-Besch.	
34	21	186	168	69	30	86	34	64	Betriebe	451002 Bad Zwischenahn
47	86	54	317	163	228	1 712	154	220	SV-Besch.	
23	14	102	99	67	24	45	8	38	Betriebe	451004 Edewecht
43	25	4	163	248	162	372	.	114	SV-Besch.	
20	19	119	115	50	25	50	23	43	Betriebe	451005 Rastede
45	97	35	151	157	156	380	21	73	SV-Besch.	
15	33	108	106	47	27	77	14	52	Betriebe	451007 Westerstede,Stadt
57	144	44	396	242	183	1 792	13	113	SV-Besch.	
13	14	72	73	37	7	35	21	34	Betriebe	451008 Wiefelstede
8	19	.	112	128	62	231	24	59	SV-Besch.	
81	176	692	574	305	168	505	150	514	Betriebe	452 Aurich
290	1 228	221	1 641	2 376	921	6 422	207	1 275	SV-Besch.	
25	63	151	192	68	44	151	35	137	Betriebe	452001 Aurich (Ostfriesland),Stadt
121	555	49	971	733	413	2 266	67	468	SV-Besch.	
-	1	11	1	3	1	2	2	6	Betriebe	452002 Baltrum
-	.	.	.	.	.	.	.	5	SV-Besch.	
-	1	3	3	4	2	5	-	5	Betriebe	452003 Berumbur
-	.	.	.	.	.	.	-	.	SV-Besch.	
8	7	38	39	23	14	21	20	38	Betriebe	452006 Großefehn
29	19	20	114	377	35	399	5	49	SV-Besch.	
2	4	8	8	11	5	10	4	25	Betriebe	452007 Großheide
.	7	.	16	24	43	44	.	19	SV-Besch.	
3	7	31	15	11	6	18	4	21	Betriebe	452008 Hage,Flecken
.	.	6	14	25	.	60	.	86	SV-Besch.	
-	-	1	-	1	-	1	-	-	Betriebe	452009 Hagermarsch
-	-	.	-	.	-	.	-	-	SV-Besch.	
-	-	-	2	-	-	-	-	1	Betriebe	452010 Halbmond
-	-	-	.	-	-	-	-	.	SV-Besch.	
2	6	9	13	13	3	6	2	11	Betriebe	452011 Hinte
.	11	.	.	79	.	.	.	11	SV-Besch.	
2	6	24	32	19	10	21	5	23	Betriebe	452012 Ihlow
.	15	.	31	121	26	110	7	22	SV-Besch.	
1	2	26	3	13	1	10	3	8	Betriebe	452013 Juist,Inselgemeinde
.	.	3	.	.	.	87	.	11	SV-Besch.	
1	8	32	31	23	7	24	11	20	Betriebe	452014 Krummhörn
.	23	5	56	22	17	221	3	50	SV-Besch.	
-	1	6	2	3	1	1	1	4	Betriebe	452015 Leezdorf
-	.	.	.	.	.	.	.	.	SV-Besch.	
-	-	5	7	1	-	1	2	-	Betriebe	452016 Lütetsburg
-	-	.	4	.	-	.	-	-	SV-Besch.	
1	9	11	10	2	3	18	2	8	Betriebe	452017 Marienhefe,Flecken
.	19	.	21	.	13	153	.	16	SV-Besch.	
14	26	119	101	40	29	105	22	72	Betriebe	452019 Norden,Stadt
94	453	55	230	339	144	1 940	.	174	SV-Besch.	
5	8	98	19	17	8	33	9	24	Betriebe	452020 Norderney,Stadt
.	18	37	53	20	28	627	18	129	SV-Besch.	
2	-	2	3	3	1	1	-	3	Betriebe	452021 Osteel
.	-	.	.	.	.	.	-	13	SV-Besch.	

# 1. Betriebe und sozialversicherungspflichtig Beschäftigte nach Wirtschaftsabschnitten, Statistischen Regionen, kreisfrei

Statistische Region Kreisfreie Stadt Landkreis Gemeinde Land	Merkmal	Insgesamt	davon in							
			B Bergbau u. Gewinn u. Erden	C Verarb. Gewerbe	D Energie- ver- sorgung	E Wasservers; Abw., Abf. u. Bes. v. Um- weltverschm.	F Bau- gewerbe	G Handel; Instand- halt. u. Rep. v. Kfz	H Verkehr und Lagerei	I Gast- gewerbe
			Anzahl							
452022 Rechtsupweg	Betriebe	52	-	2	-	-	8	12	3	4
	SV-Besch.	171	-	.	-	-	63	30	.	.
452023 Südbrookmerland	Betriebe	458	-	19	7	3	73	129	14	32
	SV-Besch.	2 094	-	341	.	.	379	537	33	40
452024 Upgant-Schott	Betriebe	86	-	7	3	-	12	29	2	6
	SV-Besch.	279	-	18	.	-	63	124	.	.
452025 Wiesmoor,Stadt	Betriebe	560	3	39	6	3	74	140	18	29
	SV-Besch.	3 267	.	421	.	.	1 028	830	85	72
452026 Wirdum	Betriebe	27	-	2	9	-	1	5	1	1
	SV-Besch.	17	-	.	.	-	.	.	.	.
452027 Dornum	Betriebe	208	-	12	23	-	16	42	3	51
	SV-Besch.	380	-	18	.	-	38	112	30	39
453 Cloppenburg	Betriebe	7 179	26	618	263	29	1 030	1 816	225	374
	SV-Besch.	43 590	264	15 677	236	188	4 716	7 753	1 557	610
453001 Barßel	Betriebe	488	1	40	11	2	92	109	20	28
	SV-Besch.	2 244	.	713	.	.	496	340	24	38
453002 Bösel	Betriebe	330	2	44	18	3	56	75	8	13
	SV-Besch.	1 215	.	457	.	.	226	161	89	9
453003 Cappeln (Oldenburg)	Betriebe	249	-	23	12	2	28	61	9	10
	SV-Besch.	1 428	-	554	.	.	416	140	54	.
453004 Cloppenburg,Stadt	Betriebe	1 635	1	90	12	4	139	479	48	90
	SV-Besch.	11 348	.	2 419	122	.	428	2 311	621	208
453005 Emstek	Betriebe	446	1	44	26	1	61	112	17	21
	SV-Besch.	3 074	.	1 193	.	.	333	704	95	54
453006 Essen (Oldenburg)	Betriebe	324	-	42	6	-	37	87	11	16
	SV-Besch.	3 685	-	2 310	9	-	159	755	.	22
453007 Friesoythe,Stadt	Betriebe	1 045	7	86	80	3	169	231	39	49
	SV-Besch.	5 380	.	1 777	21	.	653	852	183	95
453008 Garrel	Betriebe	636	-	59	35	3	98	164	17	35
	SV-Besch.	3 878	-	1 777	8	.	446	998	154	69
453009 Lastrup	Betriebe	353	1	36	14	3	53	94	10	14
	SV-Besch.	2 105	.	645	.	.	216	368	27	24
453010 Lindern (Oldenburg)	Betriebe	210	-	30	10	-	32	51	2	8
	SV-Besch.	760	-	304	.	-	142	147	.	.
453011 Lönningen,Stadt	Betriebe	599	1	43	13	4	94	151	14	43
	SV-Besch.	3 883	.	1 775	10	17	403	457	112	46
453012 Molbergen	Betriebe	311	1	29	10	2	46	81	6	20
	SV-Besch.	1 108	.	118	.	.	368	163	49	15
453013 Saterland	Betriebe	553	11	52	16	2	125	121	24	27
	SV-Besch.	3 482	189	1 635	.	.	430	357	98	22
454 Emsland	Betriebe	13 219	31	1 069	343	61	1 420	3 062	715	908
	SV-Besch.	97 264	765	30 965	930	881	10 718	16 220	4 312	1 951
454001 Andervenne	Betriebe	23	1	1	-	-	5	5	4	2
	SV-Besch.	65	.	.	-	-	.	.	.	.
454002 Bawinkel	Betriebe	109	-	10	3	1	10	29	4	7
	SV-Besch.	458	-	72	.	.	64	152	29	6
454003 Beesten	Betriebe	54	-	7	1	1	9	18	1	4
	SV-Besch.	359	-	218	.	.	46	52	.	.
454004 Bockhorst	Betriebe	32	-	4	-	-	7	6	2	1
	SV-Besch.	42	-	9	-	-	16	10	.	.
454005 Börger	Betriebe	123	1	8	7	-	18	28	5	8
	SV-Besch.	631	.	254	.	-	120	132	.	4
454006 Breddenberg	Betriebe	20	-	2	2	-	2	3	1	2
	SV-Besch.	54	-	.	.	-	.	.	.	.
454007 Dersum	Betriebe	54	-	10	2	-	7	14	-	3
	SV-Besch.	373	-	266	.	-	22	49	-	.
454008 Dörpen	Betriebe	260	-	24	10	-	24	59	12	14
	SV-Besch.	3 037	-	1 989	.	-	118	335	296	24

# en Städten, Landkreisen und Gemeinden in Niedersachsen 2009

den Wirtschaftsabschnitten									Merkmal	Statistische Region Kreisfreie Stadt Landkreis Gemeinde Land
J Informa- tion u. Kommuni- kation	K Erbr. von Finanz- u. Versicher- Dienstl.	L Grundst. und Wohnungs- wesen	M Erbr. von freiberufl., wissen. u. tech. Dienstl.	N Erbr. von sonst. wirtschaftl. Dienstl.	P Erziehung und Unterricht	Q Gesund- heits- u. Sozial- wesen	R Kunst, Unter- haltung u. Erholung	S Erbr. von sonst. Dienstl.		
Anzahl										
1	3	2	2	1	2	4	1	7	Betriebe	452022 Rechtsupweg
.	.	.	.	.	.	.	.	.	SV-Besch.	
7	8	34	24	17	19	28	8	36	Betriebe	452023 Südbrookmerland
11	33	3	24	232	95	121	16	117	SV-Besch.	
-	1	3	8	1	2	5	1	6	Betriebe	452024 Upgant-Schott
-	.	.	.	.	.	40	.	7	SV-Besch.	
6	13	59	55	20	6	32	13	44	Betriebe	452025 Wiesmoor,Stadt
.	44	.	80	366	57	203	12	52	SV-Besch.	
1	-	1	2	1	1	-	-	2	Betriebe	452026 Wirdum
.	-	.	.	.	.	-	.	.	SV-Besch.	
-	2	18	2	10	3	8	5	13	Betriebe	452027 Dornum
-	.	4	.	6	11	79	.	33	SV-Besch.	
88	154	745	557	341	161	351	99	302	Betriebe	453 Cloppenburg
310	931	160	1 631	2 490	1 454	4 391	242	980	SV-Besch.	
4	13	39	28	29	8	28	13	23	Betriebe	453001 Barßel
.	35	10	80	54	81	294	10	46	SV-Besch.	
4	13	32	17	8	6	16	4	11	Betriebe	453002 Bösel
.	44	.	50	10	45	69	.	11	SV-Besch.	
3	3	35	22	16	6	6	3	10	Betriebe	453003 Cappeln (Oldenburg)
.	.	.	21	52	41	71	.	16	SV-Besch.	
29	38	174	177	73	55	116	30	80	Betriebe	453004 Cloppenburg,Stadt
181	334	49	634	956	673	1 709	147	530	SV-Besch.	
6	8	44	35	28	8	17	4	13	Betriebe	453005 Emstek
.	51	.	109	66	47	225	.	21	SV-Besch.	
3	9	37	24	19	5	11	4	13	Betriebe	453006 Essen (Oldenburg)
.	40	10	40	172	.	96	.	22	SV-Besch.	
8	17	99	78	41	26	55	12	45	Betriebe	453007 Friesoythe,Stadt
28	118	25	287	237	182	754	22	122	SV-Besch.	
9	13	82	45	23	8	17	7	21	Betriebe	453008 Garrel
61	64	.	61	35	34	114	10	38	SV-Besch.	
4	9	37	29	9	8	10	6	16	Betriebe	453009 Lastrup
.	40	.	61	432	64	189	.	25	SV-Besch.	
2	5	21	22	11	2	7	-	7	Betriebe	453010 Lindern (Oldenburg)
.	.	.	30	13	.	32	-	13	SV-Besch.	
9	12	62	43	28	14	37	8	23	Betriebe	453011 Lönningen,Stadt
.	104	21	116	163	116	462	13	62	SV-Besch.	
3	4	34	18	21	6	11	4	15	Betriebe	453012 Molbergen
.	7	9	60	98	46	103	.	47	SV-Besch.	
4	10	49	19	35	9	20	4	25	Betriebe	453013 Saterland
5	55	7	82	202	76	273	.	27	SV-Besch.	
257	321	1 446	1 194	520	360	739	217	556	Betriebe	454 Emsland
420	2 487	460	4 713	4 582	3 137	12 452	340	1 931	SV-Besch.	
-	-	2	1	-	2	-	-	-	Betriebe	454001 Andervenne
-	-	.	.	-	.	-	-	-	SV-Besch.	
-	4	19	5	3	1	5	4	4	Betriebe	454002 Bawinkel
-	.	.	.	.	.	82	.	8	SV-Besch.	
-	-	5	1	2	2	1	1	1	Betriebe	454003 Beesten
-	-	.	.	.	.	.	.	.	SV-Besch.	
1	1	2	3	1	2	-	-	2	Betriebe	454004 Bockhorst
.	.	.	.	.	.	-	-	.	SV-Besch.	
-	5	11	12	6	3	5	2	4	Betriebe	454005 Börger
-	46	.	11	4	.	.	.	.	SV-Besch.	
-	1	2	2	1	1	-	-	1	Betriebe	454006 Breddenberg
-	.	.	.	.	.	-	-	.	SV-Besch.	
2	2	4	3	2	2	2	-	1	Betriebe	454007 Dersum
.	.	.	.	.	.	.	-	.	SV-Besch.	
4	7	31	25	10	6	13	8	13	Betriebe	454008 Dörpen
.	39	6	50	22	32	88	16	17	SV-Besch.	

# 1. Betriebe und sozialversicherungspflichtig Beschäftigte nach Wirtschaftsabschnitten, Statistischen Regionen, kreisfrei

Statistische Region Kreisfreie Stadt Landkreis Gemeinde Land	Merkmal	Insgesamt	davon in							
			B Bergbau u. Gewinn. v. Steinen u. Erden	C Verarb. Gewerbe	D Energie- ver- sorgung	E Wasservers; Abw., Abf. u. Bes. v. Um- weltverschm.	F Bau- gewerbe	G Handel; Instand- halt. u. Rep. v. Kfz	H Verkehr und Lagerei	I Gast- gewerbe
		Anzahl								
454009 Dohren	Betriebe	16	-	1	-	-	1	3	-	2
	SV-Besch.	44	-	.	-	-	.	.	-	.
454010 Emsbüren	Betriebe	362	-	34	8	2	26	99	8	27
	SV-Besch.	1 922	-	922	.	.	230	306	34	30
454011 Esterwegen	Betriebe	197	-	14	3	-	45	49	6	7
	SV-Besch.	593	-	159	.	-	113	110	28	.
454012 Freren,Stadt	Betriebe	209	-	9	6	-	26	51	11	18
	SV-Besch.	729	-	210	.	-	50	125	30	22
454013 Fresenburg	Betriebe	33	-	5	3	-	3	7	2	3
	SV-Besch.	158	-	116	.	-	.	4	.	.
454014 Geeste	Betriebe	356	2	40	9	1	35	88	7	25
	SV-Besch.	2 582	.	1 050	.	.	352	544	35	12
454015 Gersten	Betriebe	37	-	3	2	-	5	5	4	2
	SV-Besch.	.	-	26	.	-	.	.	7	.
454016 Groß Berßen	Betriebe	21	-	1	2	-	3	1	2	-
	SV-Besch.	90	-	.	.	-	.	.	.	-
454017 Handrup	Betriebe	24	-	3	1	-	5	4	-	3
	SV-Besch.	139	-	.	.	-	32	5	-	.
454018 Haren (Ems),Stadt	Betriebe	1 205	4	68	23	3	88	210	309	92
	SV-Besch.	6 687	.	2 593	20	.	880	647	754	200
454019 Haselünne,Stadt	Betriebe	474	-	30	8	1	65	110	13	43
	SV-Besch.	2 940	-	768	.	.	604	464	78	96
454020 Heede	Betriebe	87	1	4	2	-	24	22	2	8
	SV-Besch.	221	.	.	.	-	43	45	.	.
454021 Herzlake	Betriebe	174	1	23	4	1	37	37	4	10
	SV-Besch.	1 219	.	688	.	.	.	98	13	44
454022 Hilkenbrook	Betriebe	27	-	2	4	-	6	5	-	1
	SV-Besch.	191	-	.	.	-	.	.	-	.
454023 Hüven	Betriebe	24	-	3	-	-	5	5	-	2
	SV-Besch.	122	-	.	-	-	107	.	-	.
454024 Klein Berßen	Betriebe	65	-	4	4	-	15	12	3	3
	SV-Besch.	336	-	.	.	-	88	16	.	.
454025 Kluse	Betriebe	62	-	6	5	-	9	7	1	6
	SV-Besch.	448	-	.	.	-	92	12	.	.
454026 Lähden	Betriebe	153	-	17	7	-	31	30	7	9
	SV-Besch.	823	-	.	.	-	219	.	165	.
454027 Lahn	Betriebe	30	1	2	1	-	3	10	4	2
	SV-Besch.	85	.	.	.	-	.	.	.	.
454028 Langen	Betriebe	56	-	2	2	-	6	10	4	3
	SV-Besch.	113	-	.	.	-	19	37	.	.
454029 Lathen	Betriebe	236	-	24	5	3	17	68	9	20
	SV-Besch.	1 635	-	536	.	.	127	444	82	23
454030 Lehe	Betriebe	36	-	4	2	1	5	5	3	4
	SV-Besch.	222	-	.	.	.	67	57	.	.
454031 Lengerich	Betriebe	160	-	17	3	1	21	47	1	6
	SV-Besch.	678	-	181	.	.	241	125	.	.
454032 Lingen (Ems),Stadt	Betriebe	2 318	1	149	31	7	178	555	55	160
	SV-Besch.	21 637	.	4 177	681	.	1 865	3 969	553	498
454033 Lorup	Betriebe	140	-	18	14	-	26	34	3	5
	SV-Besch.	805	-	209	.	-	272	227	.	.
454034 Lünne	Betriebe	83	-	6	3	1	15	16	2	8
	SV-Besch.	313	-	84	.	.	56	88	.	.
454035 Meppen,Stadt	Betriebe	1 554	3	98	42	14	107	377	40	103
	SV-Besch.	12 865	.	2 450	57	300	841	2 486	1 095	275
454036 Messingen	Betriebe	45	-	6	-	-	5	13	-	2
	SV-Besch.	66	-	.	-	-	.	.	-	.
454037 Neubörger	Betriebe	48	-	5	-	1	7	13	6	3
	SV-Besch.	224	-	.	-	.	37	18	35	.

# en Städten, Landkreisen und Gemeinden in Niedersachsen 2009

den Wirtschaftsabschnitten										Merkmal	Statistische Region Kreisfreie Stadt Landkreis Gemeinde Land
J	K	L	M	N	P	Q	R	S			
Informa- tion u. Kommuni- kation	Erbr. von Finanz- u. Versicher- Dienstl.	Grundst. und Wohnungs- wesen	Erbr. von freiberufl., wissen. u. tech. Dienstl.	Erbr. von sonst. wirtschaftl. Dienstl.	Erziehung und Unterricht	Gesund- heits- u. Sozial- wesen	Kunst, Unter- haltung u. Erholung	Erbr.von sonst. Dienstl.			
Anzahl											
-	-	2	2	1	2	-	1	1	Betriebe	454009 Dohren	
-	-	.	.	.	.	-	.	.	SV-Besch.		
5	10	45	30	24	4	15	10	15	Betriebe	454010 Emsbüren	
.	61	6	22	51	52	145	25	32	SV-Besch.		
4	4	19	12	6	2	11	1	14	Betriebe	454011 Esterwegen	
.	13	.	14	.	.	.	.	28	SV-Besch.		
3	5	17	23	9	6	12	4	9	Betriebe	454012 Freren,Stadt	
.	.	.	30	12	71	.	.	27	SV-Besch.		
1	-	2	2	-	2	1	-	2	Betriebe	454013 Fresenburg	
.	-	.	.	-	.	.	-	.	SV-Besch.		
7	8	38	30	17	12	17	6	14	Betriebe	454014 Geeste	
.	34	.	54	14	62	119	4	.	SV-Besch.		
-	1	4	1	2	1	2	2	3	Betriebe	454015 Gersten	
-	.	.	.	.	.	.	.	.	SV-Besch.		
2	1	4	1	1	1	-	2	-	Betriebe	454016 Groß Berßen	
.	.	.	.	.	.	-	.	-	SV-Besch.		
-	-	1	3	1	2	-	-	1	Betriebe	454017 Handrup	
-	-	.	.	.	.	-	-	.	SV-Besch.		
14	33	129	82	45	17	42	16	30	Betriebe	454018 Haren (Ems),Stadt	
4	80	31	217	785	96	286	28	56	SV-Besch.		
5	12	60	43	14	8	33	6	23	Betriebe	454019 Haselünne,Stadt	
.	87	9	123	35	75	458	.	78	SV-Besch.		
2	1	2	6	1	2	5	1	4	Betriebe	454020 Heede	
.	.	.	.	.	.	38	.	.	SV-Besch.		
4	5	12	15	2	2	6	6	5	Betriebe	454021 Herzlake	
.	.	.	32	.	.	28	.	.	SV-Besch.		
-	1	4	2	-	2	-	-	-	Betriebe	454022 Hilkenbrook	
-	.	.	.	-	.	-	-	-	SV-Besch.		
-	-	4	2	1	-	-	1	1	Betriebe	454023 Hüven	
-	-	.	.	.	-	-	.	.	SV-Besch.		
3	3	7	4	-	3	2	-	2	Betriebe	454024 Klein Berßen	
.	.	.	.	-	12	.	-	.	SV-Besch.		
-	1	7	6	3	1	4	3	3	Betriebe	454025 Kluse	
-	.	.	17	.	.	18	.	.	SV-Besch.		
4	1	20	5	4	4	10	1	3	Betriebe	454026 Lähden	
.	.	.	.	.	18	141	.	.	SV-Besch.		
1	-	1	1	-	3	-	-	1	Betriebe	454027 Lahn	
.	-	.	.	-	9	-	-	.	SV-Besch.		
1	1	9	8	4	2	-	1	3	Betriebe	454028 Langen	
.	.	.	8	11	.	-	.	.	SV-Besch.		
3	8	26	13	6	4	18	1	11	Betriebe	454029 Lathen	
.	.	.	83	.	.	.	.	20	SV-Besch.		
-	-	4	4	1	1	-	-	2	Betriebe	454030 Lehe	
-	-	.	.	.	.	-	-	.	SV-Besch.		
3	6	18	6	8	3	8	2	10	Betriebe	454031 Lengerich	
.	28	.	.	8	.	.	.	12	SV-Besch.		
57	59	294	278	94	81	158	44	117	Betriebe	454032 Lingen (Ems),Stadt	
154	699	81	1 855	1 395	976	3 637	87	645	SV-Besch.		
1	1	16	5	5	4	5	-	3	Betriebe	454033 Lorup	
.	.	.	.	.	19	.	-	.	SV-Besch.		
-	-	6	13	6	2	2	-	3	Betriebe	454034 Lünne	
-	-	.	11	.	.	.	-	.	SV-Besch.		
32	43	184	168	56	54	127	32	74	Betriebe	454035 Meppen,Stadt	
103	436	.	837	404	461	2 663	69	249	SV-Besch.		
1	1	7	5	1	1	-	1	2	Betriebe	454036 Messingen	
.	.	.	.	.	.	-	.	.	SV-Besch.		
-	1	3	4	1	1	1	-	2	Betriebe	454037 Neubörger	
-	.	.	.	.	.	.	-	.	SV-Besch.		

# 1. Betriebe und sozialversicherungspflichtig Beschäftigte nach Wirtschaftsabschnitten, Statistischen Regionen, kreisfrei

Statistische Region Kreisfreie Stadt Landkreis Gemeinde Land	Merkmal	Insgesamt	davon in							
			B Bergbau u. Gewinn. v. Steinen u. Erden	C Verarb. Gewerbe	D Energie- ver- sorgung	E Wasservers; Abw., Abf. u. Bes. v. Um- weltverschm.	F Bau- gewerbe	G Handel; Instand- halt. u. Rep. v. Kfz	H Verkehr und Lagerei	I Gast- gewerbe
			Anzahl							
454038 Neulehe	Betriebe	33	1	3	1	1	6	9	3	2
	SV-Besch.	81	.	.	.	.	.	22	.	.
454039 Niederlangen	Betriebe	49	-	7	1	2	6	5	4	3
	SV-Besch.	192	-	56	.	.	45	49	.	.
454040 Oberlangen	Betriebe	26	-	4	-	-	2	5	1	4
	SV-Besch.	59	-	.	-	-	.	13	.	.
454041 Papenburg,Stadt	Betriebe	1 638	2	115	17	5	200	384	69	121
	SV-Besch.	15 834	.	4 819	44	125	1 852	2 718	324	387
454042 Rastdorf	Betriebe	47	-	8	12	-	6	6	1	1
	SV-Besch.	123	-	.	.	-	.	.	.	.
454043 Renkenberge	Betriebe	9	-	-	1	-	3	2	-	-
	SV-Besch.	20	-	-	.	-	.	.	-	-
454044 Rhede (Ems)	Betriebe	168	-	13	9	3	22	42	10	10
	SV-Besch.	887	-	199	.	21	235	218	36	17
454045 Salzbergen	Betriebe	294	-	40	10	2	28	69	13	17
	SV-Besch.	3 380	-	2 366	.	.	60	290	117	55
454046 Schapen	Betriebe	96	-	10	1	1	16	23	5	3
	SV-Besch.	436	-	83	.	.	72	116	.	.
454047 Sögel	Betriebe	340	-	28	11	1	25	88	11	27
	SV-Besch.	1 929	-	363	.	.	96	406	52	33
454048 Spahnharrenstätte	Betriebe	52	1	5	-	-	12	8	7	1
	SV-Besch.	131	.	8	-	-	68	12	25	.
454049 Spelle	Betriebe	275	1	23	3	1	26	71	9	19
	SV-Besch.	3 764	.	2 156	.	.	205	430	77	46
454050 Stavern	Betriebe	28	-	3	3	-	5	5	1	5
	SV-Besch.	71	-	.	.	-	.	.	.	.
454051 Surwold	Betriebe	144	1	20	5	-	17	34	7	6
	SV-Besch.	1 129	.	365	.	-	125	88	6	.
454052 Sustrum	Betriebe	31	-	2	3	-	8	7	-	2
	SV-Besch.	42	-	.	.	-	28	.	-	.
454053 Thuine	Betriebe	69	-	7	-	1	10	14	3	3
	SV-Besch.	716	-	31	-	.	129	30	8	.
454054 Twist	Betriebe	321	9	31	25	2	32	60	16	20
	SV-Besch.	1 912	.	968	.	.	157	344	75	32
454055 Vrees	Betriebe	82	-	12	9	-	20	8	1	5
	SV-Besch.	258	-	60	.	-	135	.	.	.
454056 Walchum	Betriebe	58	-	5	10	-	8	8	4	5
	SV-Besch.	86	-	21	.	-	.	.	.	.
454057 Werlte	Betriebe	482	1	60	2	4	55	140	13	29
	SV-Besch.	2 835	.	1 400	.	107	234	576	44	30
454058 Werpeloh	Betriebe	34	-	5	1	-	5	10	1	2
	SV-Besch.	252	-	.	.	-	50	41	.	.
454059 Wettrup	Betriebe	11	-	1	-	-	1	3	-	2
	SV-Besch.	.	-	.	-	-	.	.	-	.
454060 Wippenen	Betriebe	25	-	3	-	-	6	6	1	3
	SV-Besch.	127	-	.	-	-	43	.	.	.
455 Friesland	Betriebe	4 133	5	237	81	13	378	1 025	105	495
	SV-Besch.	21 145	.	4 355	119	268	1 499	3 649	1 055	1 004
455007 Jever,Stadt	Betriebe	684	1	40	24	1	39	179	6	55
	SV-Besch.	2 894	.	425	30	.	227	707	42	117
455014 Sande	Betriebe	295	-	29	4	2	18	74	13	23
	SV-Besch.	2 549	-	542	.	.	110	391	159	41
455015 Schortens,Stadt	Betriebe	676	-	34	8	1	66	168	20	48
	SV-Besch.	3 731	-	113	.	.	208	480	269	68
455020 Wangerland	Betriebe	496	1	15	20	4	47	86	9	127
	SV-Besch.	1 346	.	30	.	236	123	162	52	265
455021 Wangerooge,Nordseebad	Betriebe	200	-	5	-	1	13	24	8	95
	SV-Besch.	446	-	5	-	.	31	60	55	167



# en Städten, Landkreisen und Gemeinden in Niedersachsen 2009

den Wirtschaftsabschnitten									Merkmal	Statistische Region Kreisfreie Stadt Landkreis Gemeinde Land
J Informa- tion u. Kommuni- kation	K Erbr. von Finanz- u. Versicher. Dienstl.	L Grundst. und Wohnungs- wesen	M Erbr. von freiberufl., wissen. u. tech. Dienstl.	N Erbr. von sonst. wirtschaftl. Dienstl.	P Erziehung und Unterricht	Q Gesund- heits- u. Sozial- wesen	R Kunst, Unter- haltung u. Erholung	S Erbr.von sonst. Dienstl.		
Anzahl										
-	1	5	-	-	1	-	-	-	Betriebe	454038 Neulehe
-	.	.	-	-	.	-	-	-	SV-Besch.	
1	-	7	5	4	3	-	-	1	Betriebe	454039 Niederlangen
.	-	.	.	.	.	-	-	.	SV-Besch.	
1	-	2	2	3	1	-	-	1	Betriebe	454040 Oberlangen
.	-	.	.	.	.	-	-	.	SV-Besch.	
39	42	167	144	75	38	120	23	77	Betriebe	454041 Papenburg,Stadt
94	352	156	709	1 200	365	2 274	.	356	SV-Besch.	
2	-	5	3	1	1	-	-	1	Betriebe	454042 Rastdorf
.	-	.	.	.	.	-	-	.	SV-Besch.	
-	-	1	-	-	1	1	-	-	Betriebe	454043 Renkenberge
-	-	.	-	-	.	.	-	-	SV-Besch.	
1	2	21	12	6	5	6	2	4	Betriebe	454044 Rhede (Ems)
.	.	.	22	16	30	72	.	.	SV-Besch.	
9	2	22	26	13	9	13	8	13	Betriebe	454045 Salzbergen
13	.	.	176	36	60	90	15	51	SV-Besch.	
1	1	10	8	5	4	5	1	2	Betriebe	454046 Schapen
.	.	.	7	.	.	.	.	.	SV-Besch.	
8	9	30	32	7	12	27	10	14	Betriebe	454047 Sögel
10	31	.	97	.	208	515	15	53	SV-Besch.	
4	2	5	3	1	1	-	-	2	Betriebe	454048 Spahnharrenstätte
.	.	.	.	.	.	-	-	.	SV-Besch.	
5	8	32	27	15	7	15	2	11	Betriebe	454049 Spelle
.	.	.	72	307	29	123	.	24	SV-Besch.	
1	-	3	-	1	1	-	-	-	Betriebe	454050 Stavern
.	-	.	-	.	.	-	-	-	SV-Besch.	
6	6	9	10	9	2	8	1	3	Betriebe	454051 Surwold
.	22	.	23	19	.	.	.	6	SV-Besch.	
-	1	4	2	1	1	-	-	-	Betriebe	454052 Sustrum
-	.	.	.	.	.	-	-	-	SV-Besch.	
-	-	8	3	3	8	7	-	2	Betriebe	454053 Thuine
-	-	.	.	.	93	363	-	.	SV-Besch.	
3	8	26	36	16	6	13	3	15	Betriebe	454054 Twist
.	42	.	46	32	59	97	.	26	SV-Besch.	
1	2	12	6	2	2	1	-	1	Betriebe	454055 Vrees
.	.	.	.	.	.	.	-	.	SV-Besch.	
-	2	5	2	1	2	2	-	4	Betriebe	454056 Walchum
-	.	.	.	.	.	.	-	.	SV-Besch.	
12	9	48	42	15	6	16	10	20	Betriebe	454057 Werlte
19	65	3	99	24	47	132	.	49	SV-Besch.	
1	-	1	3	3	2	-	-	-	Betriebe	454058 Werpeloh
.	-	.	.	19	.	-	-	-	SV-Besch.	
1	-	2	-	1	-	-	-	-	Betriebe	454059 Wetttrup
.	-	.	-	.	-	-	-	-	SV-Besch.	
1	-	-	2	-	1	-	1	1	Betriebe	454060 Wippen
.	-	-	.	-	.	-	.	.	SV-Besch.	
83	92	326	375	172	81	316	87	262	Betriebe	455 Friesland
249	690	.	816	2 184	470	4 069	131	471	SV-Besch.	
12	10	64	75	27	12	66	18	55	Betriebe	455007 Jever,Stadt
.	212	25	95	59	90	592	26	136	SV-Besch.	
2	8	25	19	16	4	33	6	19	Betriebe	455014 Sande
.	33	6	28	101	7	1 090	.	26	SV-Besch.	
20	20	43	70	41	18	55	10	54	Betriebe	455015 Schortens,Stadt
73	64	4	98	1 749	130	353	16	105	SV-Besch.	
6	7	46	33	21	11	27	5	31	Betriebe	455020 Wangerland
.	29	10	91	24	26	264	14	18	SV-Besch.	
-	2	19	4	8	2	7	2	10	Betriebe	455021 Wangerooge,Nordseebad
-	.	11	.	8	.	78	.	12	SV-Besch.	

# 1. Betriebe und sozialversicherungspflichtig Beschäftigte nach Wirtschaftsabschnitten, Statistischen Regionen, kreisfrei

Statistische Region Kreisfreie Stadt Landkreis Gemeinde Land	Merkmal	Insgesamt	davon in							
			B Bergbau u. Gewinn. v. Steinen u. Erden	C Verarb. Gewerbe	D Energie- ver- sorgung	E Wasservers; Abw., Abf. u. Bes. v. Um- weltverschm.	F Bau- gewerbe	G Handel; Instand- halt. u. Rep. v. Kfz	H Verkehr und Lagerei	I Gast- gewerbe
			Anzahl							
455025 Bockhorn	Betriebe	307	2	27	2	1	41	99	10	18
	SV-Besch.	1 098	.	242	.	.	125	306	72	27
455026 Varel,Stadt	Betriebe	1 085	1	58	22	3	92	277	24	102
	SV-Besch.	7 502	.	2 802	.	23	514	1 052	235	299
455027 Zetel	Betriebe	390	-	29	1	-	62	118	15	27
	SV-Besch.	1 579	-	196	.	-	161	491	171	20
456 Grafschaft Bentheim	Betriebe	5 556	19	446	58	23	569	1 575	153	399
	SV-Besch.	35 843	701	9 189	239	230	3 387	6 887	1 729	872
456001 Bad Bentheim,Stadt	Betriebe	793	4	60	3	4	66	252	21	66
	SV-Besch.	4 961	.	1 275	.	7	294	668	361	207
456002 Emlichheim	Betriebe	255	-	23	4	2	22	84	5	17
	SV-Besch.	1 814	-	556	.	.	187	317	69	18
456003 Engden	Betriebe	11	-	1	-	-	3	3	1	1
	SV-Besch.	6	-	.	-	-	.	.	.	.
456004 Esche	Betriebe	15	-	1	2	-	4	3	-	-
	SV-Besch.	57	-	.	.	-	.	.	-	-
456005 Georgsdorf	Betriebe	43	3	2	1	-	8	13	2	2
	SV-Besch.	142	.	.	.	-	17	40	.	.
456006 Getelo	Betriebe	6	-	-	-	-	-	1	-	1
	SV-Besch.	.	-	-	-	-	-	.	-	.
456007 Gölenkamp	Betriebe	8	-	-	-	-	2	1	-	-
	SV-Besch.	.	-	-	-	-	.	.	-	-
456008 Halle	Betriebe	19	-	-	-	-	2	4	-	3
	SV-Besch.	35	-	-	-	-	.	.	-	.
456009 Hoogstede	Betriebe	79	1	11	-	-	9	27	1	6
	SV-Besch.	361	.	78	-	-	32	62	.	.
456010 Isterberg	Betriebe	31	-	4	-	-	2	12	3	1
	SV-Besch.	59	-	.	-	-	.	23	.	.
456011 Itterbeck	Betriebe	77	3	6	3	1	11	23	2	3
	SV-Besch.	393	21	164	.	.	52	122	.	5
456012 Laar	Betriebe	37	-	5	1	2	6	6	2	5
	SV-Besch.	236	-	164	.	.	10	.	.	4
456013 Lage	Betriebe	28	-	2	-	-	5	6	2	5
	SV-Besch.	27	-	.	-	-	.	.	.	.
456014 Neuenhaus,Stadt	Betriebe	356	-	34	4	1	40	108	4	21
	SV-Besch.	2 638	-	1 257	.	.	372	427	.	24
456015 Nordhorn,Stadt	Betriebe	2 396	2	165	14	4	215	654	66	162
	SV-Besch.	16 636	.	2 571	160	.	1 340	3 480	937	373
456016 Ohne	Betriebe	31	-	4	-	-	6	8	2	4
	SV-Besch.	58	-	.	-	-	38	10	.	.
456017 Osterwald	Betriebe	45	2	5	2	-	8	4	1	2
	SV-Besch.	297	.	.	.	-	42	13	.	.
456018 Quendorf	Betriebe	7	-	-	-	-	1	1	-	2
	SV-Besch.	10	-	-	-	-	.	.	-	.
456019 Ringe	Betriebe	54	-	11	2	2	7	15	1	3
	SV-Besch.	657	-	351	.	.	195	.	.	.
456020 Samern	Betriebe	18	-	2	-	-	4	4	2	2
	SV-Besch.	162	-	.	-	-	.	.	.	.
456021 Schüttorf,Stadt	Betriebe	468	-	49	7	4	43	125	19	34
	SV-Besch.	3 712	-	1 780	.	50	134	713	147	56
456022 Suddendorf	Betriebe	15	-	1	-	-	1	2	3	2
	SV-Besch.	58	-	.	-	-	.	.	.	.
456023 Uelsen	Betriebe	265	2	17	2	1	26	75	9	25
	SV-Besch.	1 068	.	131	.	.	222	290	.	67
456024 Wielen	Betriebe	15	1	-	3	-	1	6	-	2
	SV-Besch.	25	.	-	.	-	.	.	-	.
456025 Wietmarschen	Betriebe	426	1	35	9	1	72	121	7	25
	SV-Besch.	2 074	.	591	.	.	339	545	40	59

# en Städten, Landkreisen und Gemeinden in Niedersachsen 2009

den Wirtschaftsabschnitten									Merkmal	Statistische Region Kreisfreie Stadt Landkreis Gemeinde Land
J Informa- tion u. Kommuni- kation	K Erbr. von Finanz- u. Versicher- Dienstl.	L Grundst. und Wohnungs- wesen	M Erbr. von freiberufl., wissen. u. tech. Dienstl.	N Erbr. von sonst. wirtschaftl. Dienstl.	P Erziehung und Unterricht	Q Gesund- heits- u. Sozial- wesen	R Kunst, Unter- haltung u. Erholung	S Erbr. von sonst. Dienstl.		
Anzahl										
8	10	16	17	7	6	24	6	13	Betriebe	455025 Bockhorn
.	.	3	.	5	48	160	.	8	SV-Besch.	
31	25	95	125	38	26	83	25	58	Betriebe	455026 Varel,Stadt
54	307	32	339	209	151	1 221	15	146	SV-Besch.	
4	10	18	32	14	2	21	15	22	Betriebe	455027 Zetel
.	24	.	135	29	.	311	9	20	SV-Besch.	
76	121	555	465	267	145	336	112	237	Betriebe	456 Graftschaft Bentheim
299	1 087	412	1 318	2 648	989	4 879	230	747	SV-Besch.	
5	15	97	61	30	15	46	18	30	Betriebe	456001 Bad Bentheim,Stadt
.	76	25	128	217	130	959	39	65	SV-Besch.	
4	6	24	12	7	8	20	5	12	Betriebe	456002 Emlichheim
14	.	.	87	35	68	334	.	47	SV-Besch.	
-	-	2	-	-	-	-	-	-	Betriebe	456003 Engden
-	-	.	-	-	-	-	-	-	SV-Besch.	
-	-	1	-	1	-	1	1	1	Betriebe	456004 Esche
-	-	.	-	.	-	.	.	.	SV-Besch.	
-	-	3	2	4	3	-	-	-	Betriebe	456005 Georgsdorf
-	-	.	.	.	.	-	-	-	SV-Besch.	
-	-	2	1	-	-	1	-	-	Betriebe	456006 Getelo
-	-	.	.	-	-	.	-	-	SV-Besch.	
-	-	-	2	-	1	-	1	1	Betriebe	456007 Gölenkamp
-	-	-	.	-	-	-	.	.	SV-Besch.	
-	-	4	3	2	-	1	-	-	Betriebe	456008 Halle
-	-	.	.	.	-	.	-	-	SV-Besch.	
-	1	8	3	4	1	3	1	3	Betriebe	456009 Hoogstede
-	.	.	.	.	.	.	.	5	SV-Besch.	
-	1	1	1	4	1	1	-	-	Betriebe	456010 Isterberg
-	.	.	.	.	.	.	-	-	SV-Besch.	
-	3	9	3	4	-	1	-	5	Betriebe	456011 Itterbeck
-	.	.	.	.	-	.	-	.	SV-Besch.	
-	-	3	2	2	1	-	1	1	Betriebe	456012 Laar
-	-	.	.	.	-	-	.	.	SV-Besch.	
1	1	1	1	2	-	1	-	1	Betriebe	456013 Lage
.	.	.	.	.	-	.	-	.	SV-Besch.	
6	8	28	30	14	10	26	7	15	Betriebe	456014 Neuenhaus,Stadt
.	.	.	107	10	48	199	.	40	SV-Besch.	
51	52	252	235	122	61	173	53	115	Betriebe	456015 Nordhorn,Stadt
263	713	359	719	1 673	528	2 873	155	458	SV-Besch.	
-	-	3	2	1	-	1	-	-	Betriebe	456016 Ohne
-	-	.	.	.	-	.	-	-	SV-Besch.	
-	-	7	3	3	4	1	1	2	Betriebe	456017 Osterwald
-	-	.	.	.	-	.	.	.	SV-Besch.	
-	-	1	-	-	1	-	1	-	Betriebe	456018 Quendorf
-	-	.	-	-	-	-	.	-	SV-Besch.	
-	-	1	1	3	3	1	1	3	Betriebe	456019 Ringe
-	-	.	.	.	.	.	.	.	SV-Besch.	
-	-	-	1	1	1	-	1	-	Betriebe	456020 Samern
-	-	-	.	.	-	-	.	-	SV-Besch.	
2	13	42	40	26	8	23	10	23	Betriebe	456021 Schüttorf,Stadt
.	.	5	79	323	50	.	19	58	SV-Besch.	
1	-	1	-	1	1	-	2	-	Betriebe	456022 Suddendorf
.	-	.	-	.	.	-	.	-	SV-Besch.	
-	7	23	26	12	9	13	7	11	Betriebe	456023 Uelsen
-	16	.	68	.	34	100	.	20	SV-Besch.	
-	-	-	-	-	1	-	-	1	Betriebe	456024 Wielen
-	-	-	-	-	-	-	-	.	SV-Besch.	
5	13	37	31	21	15	22	2	9	Betriebe	456025 Wietmarschen
.	41	.	70	91	73	150	.	23	SV-Besch.	

# 1. Betriebe und sozialversicherungspflichtig Beschäftigte nach Wirtschaftsabschnitten, Statistischen Regionen, kreisfrei

Statistische Region Kreisfreie Stadt Landkreis Gemeinde Land	Merkmal	Insgesamt	davon in							
			B Bergbau u. Gewinn. u. Erden	C Verarb. Gewerbe	D Energie- ver- sorgung	E Wasservers; Abw., Abf. u. Bes. v. Um- weltverschm.	F Bau- gewerbe	G Handel; Instand- halt. u. Rep. v. Kfz	H Verkehr und Lagerei	I Gast- gewerbe
			Anzahl							
456026 Wilsum	Betriebe	58	-	8	1	1	5	17	-	5
	SV-Besch.	351	-	215	.	.	29	33	-	.
457 Leer	Betriebe	6 688	9	443	136	30	636	1 505	574	638
	SV-Besch.	33 445	52	5 222	218	378	2 967	7 138	2 950	1 025
457002 Borkum,Stadt	Betriebe	662	-	13	2	2	39	104	22	320
	SV-Besch.	1 647	-	61	.	.	123	232	87	424
457003 Brinkum	Betriebe	20	-	3	-	-	2	7	-	1
	SV-Besch.	.	-	.	-	-	.	.	-	.
457006 Detern,Flecken	Betriebe	71	-	5	1	-	10	18	5	9
	SV-Besch.	230	-	12	.	-	.	102	.	.
457008 Filsum	Betriebe	74	-	7	1	-	14	22	3	1
	SV-Besch.	304	-	62	.	-	82	53	.	.
457009 Firrel	Betriebe	30	-	5	2	-	7	6	-	-
	SV-Besch.	135	-	74	.	-	21	36	-	-
457010 Hesel	Betriebe	167	-	10	2	1	25	49	6	9
	SV-Besch.	892	-	112	.	.	165	316	.	22
457011 Holtland	Betriebe	68	-	2	2	1	9	22	1	1
	SV-Besch.	190	-	.	.	.	10	27	.	.
457012 Jemgum	Betriebe	134	-	14	7	-	18	22	9	10
	SV-Besch.	366	-	102	.	-	50	77	.	19
457013 Leer (Ostfriesland),Stadt	Betriebe	2 182	3	122	51	7	93	461	371	115
	SV-Besch.	16 021	11	1 980	117	163	715	3 440	1 911	373
457014 Moormerland	Betriebe	632	2	42	15	2	82	146	48	33
	SV-Besch.	2 545	.	514	.	.	315	373	185	43
457015 Neukamperfehn	Betriebe	41	-	6	-	1	9	7	-	1
	SV-Besch.	90	-	18	-	.	23	34	-	.
457016 Nortmoor	Betriebe	54	-	3	1	-	6	17	5	-
	SV-Besch.	589	-	10	.	-	.	329	87	-
457017 Ostrhauderfehn	Betriebe	377	1	31	2	-	60	102	13	25
	SV-Besch.	1 604	.	187	.	-	295	424	34	25
457018 Rhauderfehn	Betriebe	577	2	42	4	4	80	151	21	24
	SV-Besch.	2 389	.	433	.	.	330	537	156	29
457019 Schwerinsdorf	Betriebe	7	-	-	-	-	2	2	-	1
	SV-Besch.	.	-	-	-	-	.	.	-	.
457020 Uplengen	Betriebe	430	1	30	4	-	50	114	22	19
	SV-Besch.	1 973	.	384	.	-	252	415	188	19
457021 Weener,Stadt	Betriebe	425	-	34	14	3	40	103	20	30
	SV-Besch.	2 147	-	852	.	.	198	321	67	27
457022 Westoverledingen	Betriebe	488	-	54	4	7	63	97	22	24
	SV-Besch.	1 481	-	295	.	121	227	228	46	21
457024 Bunde	Betriebe	249	-	20	24	2	27	55	6	15
	SV-Besch.	795	-	107	15	.	110	175	32	11
458 Oldenburg	Betriebe	5 688	10	397	123	18	627	1 390	215	328
	SV-Besch.	26 138	105	6 835	109	210	2 431	4 922	1 687	913
458001 Beckeln	Betriebe	36	-	3	2	-	2	8	1	4
	SV-Besch.	54	-	.	.	-	.	.	.	.
458002 Colnrade	Betriebe	31	-	3	2	-	8	7	1	2
	SV-Besch.	74	-	.	.	-	21	28	.	.
458003 Dötlingen	Betriebe	319	2	16	12	-	46	66	10	19
	SV-Besch.	1 087	.	68	.	-	161	158	21	128
458004 Dünsen	Betriebe	32	-	1	-	-	4	8	-	3
	SV-Besch.	113	-	.	-	-	.	21	-	.
458005 Ganderkesee	Betriebe	1 367	-	111	21	5	145	346	45	74
	SV-Besch.	6 332	-	1 828	.	68	654	1 184	265	261
458006 Groß Ippener	Betriebe	83	-	13	-	1	6	31	12	2
	SV-Besch.	433	-	55	-	.	.	125	107	.
458007 Großenkneten	Betriebe	478	1	30	19	1	55	108	24	39
	SV-Besch.	2 516	.	832	4	.	171	405	292	73

# en Städten, Landkreisen und Gemeinden in Niedersachsen 2009

den Wirtschaftsabschnitten									Merkmal	Statistische Region Kreisfreie Stadt Landkreis Gemeinde Land
J Informa- tion u. Kommuni- kation	K Erbr. von Finanz- u. Versicher. Dienstl.	L Grundst. und Wohnungs- wesen	M Erbr. von freiberufl., wissen. u. tech. Dienstl.	N Erbr. von sonst. wirtschaftl. Dienstl.	P Erziehung und Unterricht	Q Gesund- heits- u. Sozial- wesen	R Kunst, Unter- haltung u. Erholung	S Erbr. von sonst. Dienstl.		
Anzahl										
1	1	5	5	3	1	1	-	4	Betriebe	456026 Wilsum
.	.	.	.	18	.	.	-	9	SV-Besch.	
128	169	520	582	327	135	394	130	332	Betriebe	457 Leer
599	1 492	169	1 631	2 421	984	5 048	195	956	SV-Besch.	
9	3	51	11	28	5	22	8	23	Betriebe	457002 Borkum, Stadt
11	17	6	16	29	.	595	13	16	SV-Besch.	
-	-	3	3	-	-	1	-	-	Betriebe	457003 Brinkum
-	-	.	.	-	-	.	-	-	SV-Besch.	
1	2	2	5	1	-	6	1	5	Betriebe	457006 Detern, Flecken
.	.	.	12	.	-	.	.	.	SV-Besch.	
-	3	5	3	5	2	1	4	3	Betriebe	457008 Filsum
-	.	.	.	.	.	.	.	.	SV-Besch.	
-	1	5	-	-	1	-	1	2	Betriebe	457009 Firrel
-	.	.	-	-	.	-	.	.	SV-Besch.	
2	5	12	13	12	2	10	4	5	Betriebe	457010 Hesel
.	13	.	31	.	.	108	.	7	SV-Besch.	
2	2	2	8	3	1	3	-	9	Betriebe	457011 Holtland
.	.	.	64	.	.	.	-	26	SV-Besch.	
1	2	14	5	13	4	7	2	6	Betriebe	457012 Jemgum
.	.	.	7	16	15	23	.	11	SV-Besch.	
51	57	181	248	94	46	152	37	93	Betriebe	457013 Leer (Ostfriesland), Stadt
466	674	96	951	1 394	579	2 564	90	497	SV-Besch.	
12	19	45	52	40	11	35	12	36	Betriebe	457014 Moormerland
21	145	10	126	271	129	328	13	51	SV-Besch.	
-	1	3	2	2	1	-	4	4	Betriebe	457015 Neukamperfehn
-	.	.	.	.	.	-	.	.	SV-Besch.	
2	-	2	10	4	2	-	1	1	Betriebe	457016 Nortmoor
.	-	.	.	126	.	-	.	.	SV-Besch.	
6	13	32	22	22	7	17	7	17	Betriebe	457017 Ostrhauderfehn
8	58	.	31	343	41	119	8	28	SV-Besch.	
11	14	54	60	17	17	33	9	34	Betriebe	457018 Rhaunderfehn
31	124	19	120	66	33	347	8	82	SV-Besch.	
1	-	-	1	-	-	-	-	-	Betriebe	457019 Schwerinsdorf
-	-	-	.	-	-	-	-	-	SV-Besch.	
7	11	32	45	28	10	33	9	15	Betriebe	457020 Uplengen
.	.	.	77	39	23	214	9	45	SV-Besch.	
9	12	29	34	16	10	27	14	30	Betriebe	457021 Weener, Stadt
36	39	.	79	26	31	313	18	78	SV-Besch.	
7	13	39	42	31	10	28	11	36	Betriebe	457022 Westoverledingen
.	81	5	72	47	79	156	18	78	SV-Besch.	
7	11	9	18	11	6	19	6	13	Betriebe	457024 Bunde
.	27	.	33	40	24	189	.	25	SV-Besch.	
112	118	560	687	286	126	318	120	253	Betriebe	458 Oldenburg
82	573	170	1 124	1 740	936	3 412	98	791	SV-Besch.	
-	-	5	4	4	-	2	-	1	Betriebe	458001 Beckeln
-	-	.	.	.	-	.	-	.	SV-Besch.	
-	4	-	1	-	-	2	-	1	Betriebe	458002 Colnrade
-	7	-	.	-	-	.	-	.	SV-Besch.	
4	6	31	44	22	4	15	7	15	Betriebe	458003 Dötlingen
.	.	.	37	72	.	314	.	53	SV-Besch.	
2	-	3	4	2	2	-	1	2	Betriebe	458004 Düsen
.	-	.	.	.	.	-	.	.	SV-Besch.	
30	31	150	156	72	26	83	19	53	Betriebe	458005 Ganderkesee
5	86	80	264	392	280	833	.	129	SV-Besch.	
-	-	5	8	3	1	-	-	1	Betriebe	458006 Groß Ippener
-	-	.	8	.	.	-	-	.	SV-Besch.	
14	9	40	39	20	15	26	14	24	Betriebe	458007 Großenkneten
18	.	.	75	38	158	243	.	90	SV-Besch.	

# 1. Betriebe und sozialversicherungspflichtig Beschäftigte nach Wirtschaftsabschnitten, Statistischen Regionen, kreisfrei

Statistische Region Kreisfreie Stadt Landkreis Gemeinde Land	Merkmal	Insgesamt	davon in							
			B Bergbau u. Gewinn. v. Steinen u. Erden	C Verarb. Gewerbe	D Energie- ver- sorgung	E Wasservers; Abw., Abf. u. Bes. v. Um- weltverschm.	F Bau- gewerbe	G Handel; Instand- halt. u. Rep. v. Kfz	H Verkehr und Lagerei	I Gast- gewerbe
			Anzahl							
458008 Harpstedt,Flecken	Betriebe	277	-	22	4	-	35	76	10	16
	SV-Besch.	1 099	-	73	.	-	101	250	284	31
458009 Hatten	Betriebe	575	-	36	7	1	63	143	20	31
	SV-Besch.	1 817	-	230	.	.	203	360	75	66
458010 Hude (Oldenburg)	Betriebe	656	1	38	13	1	85	163	27	37
	SV-Besch.	3 004	.	1 247	17	.	296	487	115	77
458011 Kirchseelte	Betriebe	33	-	1	-	-	8	6	4	1
	SV-Besch.	117	-	.	-	-	25	.	.	.
458012 Prinzhöfte	Betriebe	36	-	1	9	-	3	5	1	1
	SV-Besch.	198	-	.	.	-	9	6	.	.
458013 Wardenburg	Betriebe	740	3	55	17	6	92	180	31	36
	SV-Besch.	2 727	.	757	7	28	354	563	157	98
458014 Wildeshausen,Stadt	Betriebe	1 000	3	64	15	3	75	235	28	63
	SV-Besch.	6 541	.	1 546	.	.	425	1 294	308	155
458015 Winkelsett	Betriebe	25	-	3	2	-	-	8	1	-
	SV-Besch.	26	-	.	.	-	-	16	.	-
459 Osnabrück	Betriebe	14 284	19	1 255	171	71	1 506	3 513	532	953
	SV-Besch.	93 597	146	32 651	366	985	7 807	16 478	4 658	1 738
459001 Alfhausen	Betriebe	129	-	13	-	1	19	28	8	7
	SV-Besch.	667	-	247	-	.	70	55	67	.
459002 Ankum	Betriebe	381	-	19	14	-	42	105	12	24
	SV-Besch.	1 584	-	81	.	-	203	473	83	16
459003 Bad Essen	Betriebe	646	1	57	16	2	56	146	28	34
	SV-Besch.	4 794	.	2 373	.	.	193	575	199	78
459004 Bad Iburg,Stadt	Betriebe	528	-	34	3	1	33	128	9	45
	SV-Besch.	2 647	-	1 017	.	.	144	367	74	99
459005 Bad Laer	Betriebe	391	1	42	1	2	35	96	16	36
	SV-Besch.	4 481	.	881	.	.	167	763	86	77
459006 Bad Rothenfelde	Betriebe	411	-	20	3	1	21	90	9	62
	SV-Besch.	2 865	-	62	.	.	61	516	30	183
459007 Badbergen	Betriebe	168	-	13	2	-	18	43	5	14
	SV-Besch.	814	-	404	.	-	64	72	.	15
459008 Belm	Betriebe	418	-	35	3	5	45	117	16	21
	SV-Besch.	2 362	-	981	.	23	148	573	93	33
459009 Berge	Betriebe	131	-	9	2	-	23	27	2	14
	SV-Besch.	459	-	120	.	-	96	74	.	.
459010 Bersenbrück,Stadt	Betriebe	364	1	33	11	1	40	95	9	23
	SV-Besch.	2 994	.	1 025	34	.	229	402	71	28
459011 Bippen	Betriebe	104	-	17	4	-	18	25	3	8
	SV-Besch.	411	-	242	.	-	61	29	.	.
459012 Bissendorf	Betriebe	576	1	46	7	5	53	127	17	33
	SV-Besch.	2 575	.	703	.	13	236	476	63	74
459013 Bohmte	Betriebe	443	1	45	5	7	55	99	9	23
	SV-Besch.	2 334	.	730	.	23	345	409	78	36
459014 Bramsche,Stadt	Betriebe	1 181	1	90	9	9	119	271	62	85
	SV-Besch.	8 206	.	2 821	.	193	651	1 217	860	137
459015 Dissen am Teutob. Wald,Stadt	Betriebe	420	-	55	-	2	39	99	28	29
	SV-Besch.	5 415	-	2 836	-	.	154	768	429	50
459016 Eggermühlen	Betriebe	52	-	3	-	-	10	13	-	4
	SV-Besch.	119	-	.	-	-	19	37	-	13
459017 Fürstenau,Stadt	Betriebe	379	-	26	3	1	45	122	14	30
	SV-Besch.	1 785	-	508	.	.	223	437	31	59
459018 Gehrde	Betriebe	97	-	7	2	-	18	17	7	4
	SV-Besch.	269	-	83	.	-	77	46	.	.
459019 Georgsmarienhütte,Stadt	Betriebe	1 290	2	124	6	7	120	283	49	79
	SV-Besch.	11 082	.	3 798	135	294	1 124	1 714	439	221
459020 Hagen am Teutob. Wald	Betriebe	471	-	47	3	3	52	122	13	31
	SV-Besch.	1 772	-	448	.	.	163	395	93	41

# en Städten, Landkreisen und Gemeinden in Niedersachsen 2009

den Wirtschaftsabschnitten									Merkmal	Statistische Region Kreisfreie Stadt Landkreis Gemeinde Land
J Informa- tion u. Kommuni- kation	K Erbr. von Finanz- u. Versicher- Dienstl.	L Grundst. und Wohnungs- wesen	M Erbr. von freiberufl., wissen. u. tech. Dienstl.	N Erbr. von sonst. wirtschaftl. Dienstl.	P Erziehung und Unterricht	Q Gesund- heits- u. Sozial- wesen	R Kunst, Unter- haltung u. Erholung	S Erbr. von sonst. Dienstl.		
Anzahl										
8	7	20	26	14	5	14	6	14	Betriebe	458008 Harpstedt, Flecken
.	30	.	22	139	20	123	.	24	SV-Besch.	
14	11	55	86	24	10	34	16	24	Betriebe	458009 Hatten
10	16	7	113	163	122	345	18	83	SV-Besch.	
11	18	62	87	30	13	26	15	29	Betriebe	458010 Hude (Oldenburg)
9	133	.	106	82	65	240	28	73	SV-Besch.	
1	-	5	2	2	1	2	-	-	Betriebe	458011 Kirchseelte
.	-	.	.	.	.	.	-	-	SV-Besch.	
1	-	6	3	3	1	-	-	2	Betriebe	458012 Prinzhöfte
.	-	.	.	.	.	-	-	.	SV-Besch.	
8	12	71	103	38	16	31	12	29	Betriebe	458013 Wardenburg
.	56	15	143	223	61	159	9	67	SV-Besch.	
18	20	107	120	50	30	83	29	57	Betriebe	458014 Wildeshausen, Stadt
29	129	30	352	518	206	1 096	31	260	SV-Besch.	
1	-	-	4	2	2	-	1	1	Betriebe	458015 Winkelsett
.	-	-	.	.	.	-	.	.	SV-Besch.	
309	333	1 244	1 360	625	341	921	303	828	Betriebe	459 Osnabrück
714	1 818	247	3 296	4 690	2 508	13 082	449	1 964	SV-Besch.	
4	6	5	6	9	3	8	2	10	Betriebe	459001 Alfhausen
.	18	.	.	18	.	.	.	19	SV-Besch.	
11	10	34	34	16	9	23	13	15	Betriebe	459002 Ankum
64	29	.	81	49	32	443	6	19	SV-Besch.	
18	13	66	63	18	12	62	12	42	Betriebe	459003 Bad Essen
27	31	25	105	85	62	926	8	62	SV-Besch.	
10	17	42	71	32	13	35	15	40	Betriebe	459004 Bad Iburg, Stadt
.	40	8	112	46	74	454	26	124	SV-Besch.	
5	6	41	32	12	11	34	2	19	Betriebe	459005 Bad Laer
.	25	24	23	.	76	507	.	18	SV-Besch.	
6	6	36	47	18	10	49	7	26	Betriebe	459006 Bad Rothenfelde
11	19	11	146	109	42	1 626	10	39	SV-Besch.	
4	1	14	18	7	4	10	7	8	Betriebe	459007 Badbergen
.	.	.	31	76	.	22	.	44	SV-Besch.	
7	4	34	36	12	10	33	12	28	Betriebe	459008 Belm
.	19	5	60	53	78	257	11	28	SV-Besch.	
2	3	9	12	4	3	10	1	10	Betriebe	459009 Berge
.	.	.	.	.	.	81	.	16	SV-Besch.	
4	11	32	29	9	12	34	7	13	Betriebe	459010 Bersenbrück, Stadt
.	146	.	137	17	106	627	4	81	SV-Besch.	
3	2	2	5	2	3	4	2	6	Betriebe	459011 Bippen
.	.	.	.	.	.	17	.	6	SV-Besch.	
19	15	70	71	27	9	33	16	27	Betriebe	459012 Bissendorf
66	45	12	235	21	40	535	19	34	SV-Besch.	
6	11	39	34	24	10	24	10	41	Betriebe	459013 Bohmte
10	92	14	45	68	93	226	13	92	SV-Besch.	
40	41	79	115	54	30	76	38	62	Betriebe	459014 Bramsche, Stadt
70	228	7	263	495	325	689	49	137	SV-Besch.	
2	11	35	42	17	7	20	8	26	Betriebe	459015 Dissen am Teutob. Wald, Stadt
.	46	.	137	339	61	429	14	75	SV-Besch.	
2	3	4	1	2	1	4	2	3	Betriebe	459016 Eggermühlen
.	.	.	.	.	.	.	.	.	SV-Besch.	
6	6	22	23	16	12	24	11	18	Betriebe	459017 Fürstenau, Stadt
.	78	.	46	35	92	234	.	25	SV-Besch.	
2	3	13	4	5	2	3	2	8	Betriebe	459018 Gehrde
.	.	.	.	.	.	16	.	12	SV-Besch.	
30	33	133	152	71	34	71	25	71	Betriebe	459019 Georgsmarienhütte, Stadt
86	189	17	442	472	341	1 354	.	417	SV-Besch.	
10	6	45	34	24	13	29	11	28	Betriebe	459020 Hagen am Teutob. Wald
.	19	9	66	36	69	229	.	38	SV-Besch.	

# 1. Betriebe und sozialversicherungspflichtig Beschäftigte nach Wirtschaftsabschnitten, Statistischen Regionen, kreisfrei

Statistische Region Kreisfreie Stadt Landkreis Gemeinde Land	Merkmal	Insgesamt	davon in							
			B Bergbau u. Gewinn. v. Steinen u. Erden	C Verarb. Gewerbe	D Energie- ver- sorgung	E Wasservers; Abw., Abf. u. Bes. v. Um- weltverschm.	F Bau- gewerbe	G Handel; Instand- halt. u. Rep. v. Kfz	H Verkehr und Lagerei	I Gast- gewerbe
			Anzahl							
459021 Hasbergen	Betriebe	390	-	24	1	3	40	100	25	20
	SV-Besch.	1 964	-	896	.	.	203	281	177	8
459022 Hilter am Teutob. Wald	Betriebe	391	-	44	4	3	40	115	10	18
	SV-Besch.	2 810	-	1 583	.	37	174	405	78	14
459023 Kettenkamp	Betriebe	65	2	6	6	-	16	14	1	3
	SV-Besch.	206	.	33	.	-	59	33	.	.
459024 Melle,Stadt	Betriebe	2 108	3	233	32	10	221	525	83	118
	SV-Besch.	14 240	.	5 664	.	152	865	3 060	802	290
459025 Menslage	Betriebe	75	-	4	-	-	13	20	-	8
	SV-Besch.	123	-	.	-	-	24	35	-	7
459026 Merzen	Betriebe	145	3	11	5	-	22	34	7	10
	SV-Besch.	474	.	.	.	-	66	66	14	.
459027 Neuenkirchen	Betriebe	176	-	17	8	-	26	42	5	9
	SV-Besch.	707	-	107	.	-	215	147	25	6
459028 Nortrup	Betriebe	85	-	9	3	-	14	20	3	9
	SV-Besch.	1 970	-	.	.	-	48	43	.	10
459029 Ostercappeln	Betriebe	329	-	26	3	-	40	82	18	20
	SV-Besch.	1 550	-	369	.	-	146	150	95	37
459030 Quakenbrück,Stadt	Betriebe	564	-	32	-	3	62	155	14	42
	SV-Besch.	4 522	-	1 024	-	.	585	753	128	34
459031 Rieste	Betriebe	101	-	6	2	1	18	23	3	11
	SV-Besch.	396	-	.	.	.	44	180	22	52
459032 Voltlage	Betriebe	62	-	4	7	-	7	15	4	3
	SV-Besch.	200	-	.	.	-	37	32	69	.
459033 Wallenhorst	Betriebe	934	3	68	1	3	102	232	30	61
	SV-Besch.	5 075	10	930	.	.	711	1 497	405	87
459034 Glandorf	Betriebe	279	-	36	5	1	24	83	13	15
	SV-Besch.	1 725	-	729	.	.	202	398	40	16
460 Vechta	Betriebe	6 532	39	546	123	24	746	1 623	210	402
	SV-Besch.	49 774	451	16 921	38	271	4 106	9 074	2 378	1 389
460001 Bakum	Betriebe	302	-	26	12	2	50	80	9	15
	SV-Besch.	1 351	-	332	.	.	176	393	69	50
460002 Damme,Stadt	Betriebe	744	-	40	10	2	96	190	34	55
	SV-Besch.	6 028	-	2 588	.	.	518	961	420	570
460003 Dinklage,Stadt	Betriebe	544	-	54	8	2	63	131	11	35
	SV-Besch.	3 592	-	1 636	.	.	418	462	77	106
460004 Goldenstedt	Betriebe	389	7	52	4	4	53	92	10	28
	SV-Besch.	2 014	61	1 115	.	42	186	186	43	12
460005 Holdorf	Betriebe	297	-	29	5	-	36	86	20	19
	SV-Besch.	2 858	-	397	.	-	133	664	220	173
460006 Lohne (Oldenburg),Stadt	Betriebe	1 307	11	100	25	4	140	324	41	83
	SV-Besch.	10 918	.	4 556	16	.	783	2 154	387	134
460007 Neuenkirchen-Vörden	Betriebe	307	-	26	3	1	38	90	11	22
	SV-Besch.	2 454	-	779	.	.	227	255	120	46
460008 Steinfeld (Oldenburg)	Betriebe	430	1	52	7	1	49	114	14	16
	SV-Besch.	3 362	.	1 535	.	.	203	556	501	21
460009 Vechta,Stadt	Betriebe	1 715	20	126	30	8	145	403	36	103
	SV-Besch.	13 551	358	2 425	.	129	914	2 718	312	250
460010 Visbek	Betriebe	497	-	41	19	-	76	113	24	26
	SV-Besch.	3 646	-	1 558	.	-	548	725	229	27
461 Wesermarsch	Betriebe	3 237	2	226	50	12	347	673	228	274
	SV-Besch.	23 449	.	9 572	458	733	1 675	2 512	1 945	520
461001 Berne	Betriebe	230	-	25	1	1	29	40	11	16
	SV-Besch.	1 517	-	988	.	.	72	115	77	19
461002 Brake (Unterweser),Stadt	Betriebe	621	2	35	3	6	58	136	36	46
	SV-Besch.	5 662	.	1 053	.	718	283	601	859	90
461003 Butjadingen	Betriebe	269	-	10	9	-	30	46	5	56
	SV-Besch.	762	-	19	.	-	149	128	.	160



# en Städten, Landkreisen und Gemeinden in Niedersachsen 2009

den Wirtschaftsabschnitten									Merkmal	Statistische Region Kreisfreie Stadt Landkreis Gemeinde Land
J Informa- tion u. Kommuni- kation	K Erbr. von Finanz- u. Versicher. Dienstl.	L Grundst. und Wohnungs- wesen	M Erbr. von freiberufl., wissen. u. tech. Dienstl.	N Erbr. von sonst. wirtschaftl. Dienstl.	P Erziehung und Unterricht	Q Gesund- heits- u. Sozial- wesen	R Kunst, Unter- haltung u. Erholung	S Erbr.von sonst. Dienstl.		
Anzahl										
7	7	41	48	12	6	22	5	29	Betriebe	459021 Hasbergen
.	25	.	80	12	54	143	.	32	SV-Besch.	
11	5	34	37	16	10	23	3	18	Betriebe	459022 Hilter am Teutob. Wald
11	.	.	98	25	55	183	.	36	SV-Besch.	
-	2	3	3	2	2	-	1	4	Betriebe	459023 Kettenkamp
-	.	.	.	.	.	-	.	.	SV-Besch.	
46	47	192	197	88	42	106	30	135	Betriebe	459024 Melle,Stadt
101	322	55	333	209	430	1 505	65	354	SV-Besch.	
2	2	3	5	5	3	3	5	2	Betriebe	459025 Menslage
.	.	.	.	.	.	10	.	.	SV-Besch.	
2	4	13	9	6	2	12	2	3	Betriebe	459026 Merzen
.	.	.	42	.	.	125	.	.	SV-Besch.	
7	5	16	10	6	5	7	4	9	Betriebe	459027 Neuenkirchen
.	.	.	.	10	25	.	.	14	SV-Besch.	
-	2	5	3	5	2	7	1	2	Betriebe	459028 Nortrup
-	.	.	.	.	.	73	.	.	SV-Besch.	
3	9	21	25	14	9	29	4	26	Betriebe	459029 Ostercappeln
.	20	3	29	51	28	575	.	35	SV-Besch.	
13	15	45	54	29	13	53	12	22	Betriebe	459030 Quakenbrück,Stadt
48	78	.	286	188	99	1 093	40	65	SV-Besch.	
1	2	5	6	3	4	3	4	9	Betriebe	459031 Rieste
.	.	.	.	.	.	8	15	29	SV-Besch.	
1	2	6	2	4	2	2	2	1	Betriebe	459032 Voltlage
.	.	.	.	.	.	.	.	.	SV-Besch.	
23	20	82	112	48	26	50	23	50	Betriebe	459033 Wallenhorst
40	48	10	398	277	141	415	30	68	SV-Besch.	
2	3	23	20	8	7	18	4	17	Betriebe	459034 Glandorf
.	.	.	36	.	32	96	.	32	SV-Besch.	
88	171	815	589	242	136	327	109	342	Betriebe	460 Vechta
239	1 309	177	1 482	3 609	1 649	5 353	147	1 181	SV-Besch.	
1	10	30	17	13	5	12	4	16	Betriebe	460001 Bakum
.	24	.	63	141	27	66	.	8	SV-Besch.	
7	17	98	58	24	18	42	15	38	Betriebe	460002 Damme,Stadt
10	156	26	114	83	112	365	16	86	SV-Besch.	
2	12	64	55	23	8	29	9	38	Betriebe	460003 Dinklage,Stadt
.	95	30	119	39	92	425	19	60	SV-Besch.	
5	11	35	27	19	8	13	2	19	Betriebe	460004 Goldenstedt
.	18	17	14	164	50	66	.	38	SV-Besch.	
2	7	27	17	9	7	10	8	15	Betriebe	460005 Holdorf
.	14	.	29	989	61	128	14	30	SV-Besch.	
19	31	190	131	41	21	69	17	60	Betriebe	460006 Lohne (Oldenburg),Stadt
32	147	21	369	877	285	882	38	166	SV-Besch.	
5	7	30	23	9	7	16	3	16	Betriebe	460007 Neuenkirchen-Vörden
.	182	.	38	59	48	619	.	27	SV-Besch.	
7	9	58	42	10	10	15	9	16	Betriebe	460008 Steinfeld (Oldenburg)
.	11	7	133	18	55	185	20	70	SV-Besch.	
32	53	214	192	76	41	100	37	99	Betriebe	460009 Vechta,Stadt
148	602	.	556	1 038	862	2 486	37	668	SV-Besch.	
8	14	69	27	18	11	21	5	25	Betriebe	460010 Visbek
.	60	34	47	201	57	131	.	28	SV-Besch.	
56	69	279	290	140	83	241	61	206	Betriebe	461 Wesermarsch
171	295	121	613	994	613	2 571	.	525	SV-Besch.	
3	5	21	27	9	5	16	4	17	Betriebe	461001 Berne
.	4	.	27	9	13	121	.	31	SV-Besch.	
14	14	50	59	22	20	68	15	37	Betriebe	461002 Brake (Unterweser),Stadt
63	147	76	207	339	162	858	22	148	SV-Besch.	
2	4	31	18	13	3	15	2	25	Betriebe	461003 Butjadingen
.	.	14	9	11	54	101	.	36	SV-Besch.	

# 1. Betriebe und sozialversicherungspflichtig Beschäftigte nach Wirtschaftsabschnitten, Statistischen Regionen, kreisfrei

Statistische Region Kreisfreie Stadt Landkreis Gemeinde Land	Merkmal	Insgesamt	davon in							
			B Bergbau u. Gewinn. u. Erden	C Verarb. Gewerbe	D Energie- ver- sorgung	E Wasservers; Abw., Abf. u. Bes. v. Um- weltverschm.	F Bau- gewerbe	G Handel; Instand- halt. u. Rep. v. Kfz	H Verkehr und Lagerei	I Gast- gewerbe
			Anzahl							
461004 Elsfleth,Stadt	Betriebe	403	-	15	15	-	48	58	107	23
	SV-Besch.	1 828	-	690	.	-	305	190	309	17
461005 Jade	Betriebe	214	-	13	-	-	30	57	8	14
	SV-Besch.	570	-	75	-	-	87	188	17	.
461006 Lemwerder	Betriebe	240	-	27	-	2	25	53	11	19
	SV-Besch.	2 538	-	1 973	-	.	63	202	34	20
461007 Nordenham,Stadt	Betriebe	803	-	62	6	3	63	187	39	79
	SV-Besch.	8 409	-	4 531	14	12	343	823	579	168
461008 Ovelgönne	Betriebe	210	-	21	4	-	27	44	9	6
	SV-Besch.	751	-	170	.	-	147	122	30	.
461009 Stadland	Betriebe	247	-	18	12	-	37	52	2	15
	SV-Besch.	1 412	-	73	.	-	226	143	.	29
462 Wittmund	Betriebe	2 793	5	123	108	7	225	567	64	654
	SV-Besch.	10 551	.	1 539	63	.	1 415	2 241	572	884
462001 Blomberg	Betriebe	77	-	3	-	-	26	18	2	3
	SV-Besch.	197	-	34	-	-	77	51	.	.
462002 Dunum	Betriebe	26	-	2	2	1	8	4	-	2
	SV-Besch.	37	-	.	.	.	9	.	-	.
462003 Esens,Stadt	Betriebe	475	-	22	7	-	22	111	7	112
	SV-Besch.	1 883	-	236	.	-	116	482	71	104
462004 Eversmeer	Betriebe	22	-	1	8	-	2	5	-	1
	SV-Besch.	21	-	.	3	-	.	11	-	.
462005 Friedeburg	Betriebe	370	1	30	17	1	41	82	8	23
	SV-Besch.	1 630	.	380	.	.	341	421	51	31
462006 Holtgast	Betriebe	42	1	3	4	-	7	5	1	6
	SV-Besch.	102	.	.	.	-	60	5	.	.
462007 Langeoog	Betriebe	362	-	4	-	-	13	49	8	203
	SV-Besch.	755	-	.	-	-	.	107	97	262
462008 Moorweg	Betriebe	16	1	-	-	-	3	3	1	1
	SV-Besch.	14	.	-	-	-	.	.	.	.
462009 Nenndorf	Betriebe	19	-	3	-	-	4	4	-	1
	SV-Besch.	62	-	10	-	-	8	.	-	.
462010 Neuharlingersiel	Betriebe	141	-	3	1	1	3	18	2	82
	SV-Besch.	334	-	24	.	.	.	20	.	103
462011 Neuschoo	Betriebe	26	2	3	1	-	5	4	1	3
	SV-Besch.	57	.	.	.	-	12	.	.	.
462012 Ochtersum	Betriebe	16	-	2	2	-	4	3	1	-
	SV-Besch.	16	-	.	.	-	.	.	.	-
462013 Schweindorf	Betriebe	20	-	1	-	-	5	5	-	1
	SV-Besch.	94	-	.	-	-	5	15	-	.
462014 Spiekeroog	Betriebe	140	-	2	-	-	1	18	2	85
	SV-Besch.	309	-	.	-	-	.	13	.	168
462015 Stedesdorf	Betriebe	19	-	-	-	-	4	3	-	4
	SV-Besch.	37	-	-	-	-	24	.	-	.
462016 Utharp	Betriebe	13	-	-	-	-	4	3	-	-
	SV-Besch.	19	-	-	-	-	14	.	-	-
462017 Werdum	Betriebe	34	-	2	1	-	1	3	2	14
	SV-Besch.	55	-	.	.	-	.	.	.	16
462018 Westerholt	Betriebe	168	-	13	30	-	15	39	4	9
	SV-Besch.	446	-	70	.	-	62	167	41	8
462019 Wittmund,Stadt	Betriebe	807	-	29	35	4	57	190	25	104
	SV-Besch.	4 483	-	671	44	34	613	923	277	180
Niedersachsen	Betriebe	323 748	413	20 517	3 892	1 220	31 201	74 411	12 179	24 762
	SV-Besch.	2 244 709	6 699	554 359	21 227	19 453	146 677	393 718	120 601	65 944

# en Städten, Landkreisen und Gemeinden in Niedersachsen 2009

den Wirtschaftsabschnitten									Merkmal	Statistische Region Kreisfreie Stadt Landkreis Gemeinde Land
J Informa- tion u. Kommuni- kation	K Erbr. von Finanz- u. Versicher- Dienstl.	L Grundst. und Wohnungs- wesen	M Erbr. von freiberufl., wissen. u. tech. Dienstl.	N Erbr. von sonst. wirtschaftl. Dienstl.	P Erziehung und Unterricht	Q Gesund- heits- u. Sozial- wesen	R Kunst, Unter- haltung u. Erholung	S Erbr. von sonst. Dienstl.		
Anzahl										
5	13	29	38	9	9	13	5	16	Betriebe	461004 Elsfleth, Stadt
.	15	.	45	5	65	96	11	57	SV-Besch.	
6	3	17	25	7	6	12	4	12	Betriebe	461005 Jade
.	4	.	19	8	60	59	.	24	SV-Besch.	
5	3	17	20	13	7	15	10	13	Betriebe	461006 Lemwerder
.	.	.	15	44	43	101	16	21	SV-Besch.	
14	17	74	61	36	18	77	15	52	Betriebe	461007 Nordenham, Stadt
62	61	29	190	283	143	991	22	158	SV-Besch.	
2	3	19	20	13	8	13	2	19	Betriebe	461008 Ovelgönne
.	.	.	68	43	23	101	.	24	SV-Besch.	
5	7	21	22	18	7	12	4	15	Betriebe	461009 Stadland
5	13	.	33	252	50	143	.	26	SV-Besch.	
32	59	251	165	85	50	177	58	163	Betriebe	462 Wittmund
71	338	165	324	263	467	1 780	67	288	SV-Besch.	
2	2	3	2	3	1	4	-	8	Betriebe	462001 Blomberg
.	.	.	.	.	.	11	.	8	SV-Besch.	
-	-	-	3	2	-	-	-	2	Betriebe	462002 Dunum
-	-	-	.	.	-	-	-	.	SV-Besch.	
5	11	56	34	12	6	31	10	29	Betriebe	462003 Esens, Stadt
.	92	.	108	15	.	370	25	44	SV-Besch.	
-	-	-	1	-	1	1	-	2	Betriebe	462004 Eversmeer
-	-	-	.	-	.	.	-	.	SV-Besch.	
5	8	34	43	14	10	23	9	21	Betriebe	462005 Friedeburg
.	24	30	76	86	23	.	.	19	SV-Besch.	
-	1	4	4	1	1	2	-	2	Betriebe	462006 Holtgast
-	.	.	.	.	.	.	-	.	SV-Besch.	
4	6	36	-	13	2	10	6	8	Betriebe	462007 Langeoog
.	.	17	-	.	.	168	.	26	SV-Besch.	
1	-	2	2	2	-	-	-	-	Betriebe	462008 Moorweg
.	-	.	.	.	-	-	-	-	SV-Besch.	
-	-	1	-	1	1	1	1	2	Betriebe	462009 Nenndorf
-	-	.	-	.	.	.	.	.	SV-Besch.	
1	3	13	-	-	-	9	2	3	Betriebe	462010 Neuharlingersiel
.	.	.	-	-	-	69	.	.	SV-Besch.	
-	-	5	-	-	-	-	-	2	Betriebe	462011 Neuschoo
-	-	.	-	-	-	-	-	.	SV-Besch.	
-	-	1	2	-	-	-	1	-	Betriebe	462012 Ochtersum
-	-	.	.	-	-	-	-	-	SV-Besch.	
-	1	1	2	-	-	1	-	3	Betriebe	462013 Schweindorf
-	.	.	.	-	-	.	-	.	SV-Besch.	
-	1	8	1	5	3	4	2	8	Betriebe	462014 Spiekeroog
-	.	.	.	.	.	.	.	.	SV-Besch.	
-	1	2	-	2	1	1	-	1	Betriebe	462015 Stedesdorf
-	.	.	-	.	.	.	-	.	SV-Besch.	
-	-	2	-	-	1	-	1	2	Betriebe	462016 Utarp
-	-	.	-	-	.	-	.	.	SV-Besch.	
-	-	4	-	-	-	1	2	4	Betriebe	462017 Werdum
-	-	.	-	-	-	.	.	.	SV-Besch.	
2	6	12	11	4	3	8	3	9	Betriebe	462018 Westerholt
.	13	.	9	.	15	52	.	.	SV-Besch.	
12	19	67	60	26	20	81	21	57	Betriebe	462019 Wittmund, Stadt
63	156	26	119	136	240	887	8	106	SV-Besch.	
8 657	7 555	28 825	37 046	15 153	8 395	22 651	7 493	19 378	Betriebe	Niedersachsen
45 506	77 398	14 842	124 176	143 214	95 675	332 626	19 334	63 260	SV-Besch.	

## 2. Betriebe und sozialversicherungspflichtig Beschäftigte nach Beschäftigtengrößenklassen, Wirtschaftsabschnitten, Statistischen Regionen, kreisfreien Städten und Landkreisen in Niedersachsen 2009

Kode der Klassifi- kation	Wirtschaftsabschnitte Insgesamt	Merkmal	Betriebe mit ...bis ... sozialversicherungspflichtig Beschäftigten				
			0 bis 9	10 bis 49	50 bis 249	250 und mehr	insgesamt
			Anzahl				
Statistische Region Braunschweig							
	Insgesamt	Betriebe	49 602	5 523	1 285	182	56 592
		SV-Besch.	78 416	109 900	127 950	195 313	511 579
B	Bergbau und Gewinnung von Steinen und Erden	Betriebe	52	10	3	-	65
		SV-Besch.	86	255	303	-	644
C	Verarbeitendes Gewerbe	Betriebe	2 428	689	275	75	3 467
		SV-Besch.	5 386	14 706	29 935	112 443	162 470
D	Energieversorgung	Betriebe	431	19	20	3	473
		SV-Besch.	137	513	.	.	4 718
E	Wasserversorgung; Abw.- u.Ab- fallents.u.Bes.v.Umweltverschm.	Betriebe	178	59	27	-	264
		SV-Besch.	302	1 312	3 012	-	4 626
F	Baugewerbe	Betriebe	4 157	572	48	-	4 777
		SV-Besch.	8 454	10 298	4 090	-	22 842
G	Handel; Instandh. und Reparatur von Kfz	Betriebe	11 376	1 373	220	8	12 977
		SV-Besch.	19 419	26 693	21 487	3 207	70 806
H	Verkehr und Lagerei	Betriebe	1 343	340	63	11	1 757
		SV-Besch.	2 665	7 320	6 132	5 672	21 789
I	Gastgewerbe	Betriebe	4 429	273	30	1	4 733
		SV-Besch.	5 507	5 382	.	.	14 038
J	Information und Kommunikation	Betriebe	1 563	142	47	3	1 755
		SV-Besch.	1 441	3 091	.	.	10 090
K	Erbringung v. Finanz- und Versicherungsdienstleistungen	Betriebe	1 200	98	44	9	1 351
		SV-Besch.	2 141	1 957	4 417	4 081	12 596
L	Grundstücks- und Wohnungs- wesen	Betriebe	4 374	52	8	-	4 434
		SV-Besch.	1 400	1 019	996	-	3 415
M	Erbr. v.freiberufl., wissenschaftl. und techn. Dienstleistungen	Betriebe	6 104	428	74	17	6 623
		SV-Besch.	7 040	7 943	7 288	15 023	37 294
N	Erbringung von sonst. wirt- schaftlichen Dienstleistungen	Betriebe	2 098	211	112	13	2 434
		SV-Besch.	2 763	4 720	.	.	30 668
P	Erziehung und Unterricht	Betriebe	1 322	371	53	8	1 754
		SV-Besch.	2 820	6 991	4 555	12 066	26 432
Q	Gesundheits- und Sozialwesen	Betriebe	3 804	648	222	32	4 706
		SV-Besch.	12 309	13 240	20 914	27 240	73 703
R	Kunst, Unterhaltung und Erholung	Betriebe	1 237	64	16	2	1 319
		SV-Besch.	1 321	1 173	.	.	4 849
S	Erbringung von sonstigen Dienstleistungen	Betriebe	3 506	174	23	-	3 703
		SV-Besch.	5 225	3 287	2 087	-	10 599
Braunschweig, Stadt							
	Insgesamt	Betriebe	8 709	1 084	283	41	10 117
		SV-Besch.	13 641	21 964	28 310	37 610	101 525
B	Bergbau und Gewinnung von Steinen und Erden	Betriebe	5	-	-	-	5
		SV-Besch.	.	-	-	-	.
C	Verarbeitendes Gewerbe	Betriebe	333	112	42	10	497
		SV-Besch.	805	2 407	4 622	12 195	20 029
D	Energieversorgung	Betriebe	9	1	2	1	13
		SV-Besch.	.	.	.	.	1 151
E	Wasserversorgung; Abw.- u. Ab- fallents.u.Bes.v.Umweltverschm.	Betriebe	16	3	5	-	24
		SV-Besch.	.	80	687	-	.
F	Baugewerbe	Betriebe	555	86	10	-	651
		SV-Besch.	1 165	1 593	800	-	3 558
G	Handel; Instandh. und Reparatur von Kfz	Betriebe	1 817	245	69	4	2 135
		SV-Besch.	3 079	4 846	7 506	1 498	16 929
H	Verkehr und Lagerei	Betriebe	238	61	16	3	318
		SV-Besch.	409	1 292	1 772	1 514	4 987
I	Gastgewerbe	Betriebe	624	52	5	-	681
		SV-Besch.	926	990	373	-	2 289
J	Information und Kommunikation	Betriebe	401	53	18	1	473
		SV-Besch.	394	1 201	.	.	3 535
K	Erbringung v. Finanz- und Versicherungsdienstleistungen	Betriebe	210	15	8	3	236
		SV-Besch.	334	339	818	1 720	3 211
L	Grundstücks- und Wohnungs- wesen	Betriebe	876	20	3	-	899
		SV-Besch.	432	356	272	-	1 060
M	Erbr. v.freiberufl., wissenschaftl. und techn. Dienstleistungen	Betriebe	1 557	143	21	5	1 726
		SV-Besch.	1 797	2 710	1 530	6 385	12 422
N	Erbringung von sonst. wirt- schaftlichen Dienstleistungen	Betriebe	346	68	34	6	454
		SV-Besch.	535	1 716	3 199	2 785	8 235
P	Erziehung und Unterricht	Betriebe	252	63	15	3	333
		SV-Besch.	491	1 134	1 223	4 920	7 768
Q	Gesundheits- und Sozialwesen	Betriebe	677	118	24	4	823
		SV-Besch.	2 102	2 465	2 436	5 097	12 100
R	Kunst, Unterhaltung und Erholung	Betriebe	229	12	4	1	246
		SV-Besch.	201	.	362	-	1 287
S	Erbringung von sonstigen Dienstleistungen	Betriebe	564	32	7	-	603
		SV-Besch.	920	613	623	-	2 156

## 2. Betriebe und sozialversicherungspflichtig Beschäftigte nach Beschäftigtengrößenklassen, Wirtschaftsabschnitten, Statistischen Regionen, kreisfreien Städten und Landkreisen in Niedersachsen 2009

Kode der Klassifi- kation	Wirtschaftsabschnitte Insgesamt	Merkmal	Betriebe mit ...bis ... sozialversicherungspflichtig Beschäftigten				
			0 bis 9	10 bis 49	50 bis 249	250 und mehr	insgesamt
			Anzahl				
Salzgitter, Stadt							
	Insgesamt	Betriebe	2 457	294	93	14	2 858
		SV-Besch.	4 272	5 856	9 626	23 410	43 164
B	Bergbau und Gewinnung von Steinen und Erden	Betriebe	2	-	-	-	2
		SV-Besch.	.	-	-	-	.
C	Verarbeitendes Gewerbe	Betriebe	114	29	24	9	176
		SV-Besch.	283	609	2 676	18 868	22 436
D	Energieversorgung	Betriebe	14	1	2	-	17
		SV-Besch.	.	.	.	-	350
E	Wasserversorgung; Abw.- u. Ab- fallents.u.Bes.v.Umweltverschm.	Betriebe	4	6	2	-	12
		SV-Besch.	.	141	.	-	438
F	Baugewerbe	Betriebe	186	40	1	-	227
		SV-Besch.	425	.	.	-	1 213
G	Handel; Instandh. und Reparatur von Kfz	Betriebe	599	83	13	-	695
		SV-Besch.	993	1 693	1 161	-	3 847
H	Verkehr und Lagerei	Betriebe	71	10	9	2	92
		SV-Besch.	202	.	977	.	2 758
I	Gastgewerbe	Betriebe	272	14	-	-	286
		SV-Besch.	277	336	-	-	613
J	Information und Kommunikation	Betriebe	52	4	3	-	59
		SV-Besch.	66	73	428	-	567
K	Erbringung v. Finanz- und Versicherungsdienstleistungen	Betriebe	50	7	2	-	59
		SV-Besch.	90	.	.	-	389
L	Grundstücks- und Wohnungs- wesen	Betriebe	163	-	2	-	165
		SV-Besch.	.	-	.	-	273
M	Erbr. v.freiberufl., wissenschaftl. und techn. Dienstleistungen	Betriebe	205	15	6	1	227
		SV-Besch.	229	.	573	.	3 469
N	Erbringung von sonst. wirt- schaftlichen Dienstleistungen	Betriebe	119	8	10	-	137
		SV-Besch.	137	150	1 084	-	1 371
P	Erziehung und Unterricht	Betriebe	84	28	2	-	114
		SV-Besch.	239	.	.	-	939
Q	Gesundheits- und Sozialwesen	Betriebe	234	37	17	2	290
		SV-Besch.	818	.	.	.	3 815
R	Kunst, Unterhaltung und Erholung	Betriebe	68	2	-	-	70
		SV-Besch.	.	.	-	-	.
S	Erbringung von sonstigen Dienstleistungen	Betriebe	220	10	-	-	230
		SV-Besch.	308	209	-	-	517
Wolfsburg, Stadt							
	Insgesamt	Betriebe	2 772	426	118	19	3 335
		SV-Besch.	5 045	8 483	13 275	69 179	95 982
B	Bergbau und Gewinnung von Steinen und Erden	Betriebe	3	-	-	-	3
		SV-Besch.	.	-	-	-	.
C	Verarbeitendes Gewerbe	Betriebe	95	37	9	2	143
		SV-Besch.	.	830	1 039	.	.
D	Energieversorgung	Betriebe	9	1	2	1	13
		SV-Besch.	.	.	.	.	637
E	Wasserversorgung; Abw.- u. Ab- fallents.u.Bes.v.Umweltverschm.	Betriebe	3	1	3	-	7
		SV-Besch.	.	.	358	-	383
F	Baugewerbe	Betriebe	159	47	4	-	210
		SV-Besch.	383	859	367	-	1 609
G	Handel; Instandh. und Reparatur von Kfz	Betriebe	616	98	22	3	739
		SV-Besch.	1 326	.	2 249	.	6 858
H	Verkehr und Lagerei	Betriebe	83	13	6	2	104
		SV-Besch.	175	.	679	.	2 741
I	Gastgewerbe	Betriebe	299	23	4	-	326
		SV-Besch.	460	437	688	-	1 585
J	Information und Kommunikation	Betriebe	125	21	9	2	157
		SV-Besch.	126	496	.	.	2 284
K	Erbringung v. Finanz- und Versicherungsdienstleistungen	Betriebe	65	8	3	-	76
		SV-Besch.	110	171	440	-	721
L	Grundstücks- und Wohnungs- wesen	Betriebe	260	7	2	-	269
		SV-Besch.	.	122	.	-	650
M	Erbr. v.freiberufl., wissenschaftl. und techn. Dienstleistungen	Betriebe	322	48	17	2	389
		SV-Besch.	557	.	1 883	.	4 029
N	Erbringung von sonst. wirt- schaftlichen Dienstleistungen	Betriebe	117	19	16	4	156
		SV-Besch.	172	435	1 658	7 463	9 728
P	Erziehung und Unterricht	Betriebe	69	29	8	1	107
		SV-Besch.	102	.	723	.	1 855
Q	Gesundheits- und Sozialwesen	Betriebe	258	45	6	2	311
		SV-Besch.	868	.	646	.	4 663
R	Kunst, Unterhaltung und Erholung	Betriebe	66	9	2	-	77
		SV-Besch.	.	202	.	-	557
S	Erbringung von sonstigen Dienstleistungen	Betriebe	223	20	5	-	248
		SV-Besch.	371	447	433	-	1 251

## 2. Betriebe und sozialversicherungspflichtig Beschäftigte nach Beschäftigtengrößenklassen, Wirtschaftsabschnitten, Statistischen Regionen, kreisfreien Städten und Landkreisen in Niedersachsen 2009

Kode der Klassifi- kation	Wirtschaftsabschnitte Insgesamt	Merkmal	Betriebe mit ...bis ... sozialversicherungspflichtig Beschäftigten				
			0 bis 9	10 bis 49	50 bis 249	250 und mehr	insgesamt
			Anzahl				
Gifhorn							
	Insgesamt	Betriebe	4 439	432	64	12	4 947
		SV-Besch.	6 847	8 536	6 201	9 167	30 751
B	Bergbau und Gewinnung von Steinen und Erden	Betriebe	5	2	-	-	7
		SV-Besch.	.	.	-	-	.
C	Verarbeitendes Gewerbe	Betriebe	181	45	11	5	242
		SV-Besch.	396	876	1 289	3 824	6 385
D	Energieversorgung	Betriebe	43	2	-	-	45
		SV-Besch.	.	.	-	-	.
E	Wasserversorgung; Abw.- u. Abfallents.u.Bes.v.Umweltverschm.	Betriebe	11	4	2	-	17
		SV-Besch.	35	.	.	-	253
F	Baugewerbe	Betriebe	480	58	5	-	543
		SV-Besch.	960	1 068	595	-	2 623
G	Handel; Instandh. und Reparatur von Kfz	Betriebe	1 040	115	15	-	1 170
		SV-Besch.	1 733	2 210	1 272	-	5 215
H	Verkehr und Lagerei	Betriebe	128	34	6	-	168
		SV-Besch.	196	775	535	-	1 506
I	Gastgewerbe	Betriebe	418	14	1	-	433
		SV-Besch.	476	.	.	-	758
J	Information und Kommunikation	Betriebe	149	5	1	-	155
		SV-Besch.	78	.	.	-	278
K	Erbringung v. Finanz- und Versicherungsdienstleistungen	Betriebe	125	8	1	1	135
		SV-Besch.	248	.	.	.	839
L	Grundstücks- und Wohnungswesen	Betriebe	381	1	-	-	382
		SV-Besch.	.	.	-	-	90
M	Erbr. v.freiberufl., wissenschaftl. und techn. Dienstleistungen	Betriebe	490	25	3	3	521
		SV-Besch.	458	481	.	.	4 644
N	Erbringung von sonst. wirtschaftlichen Dienstleistungen	Betriebe	185	15	3	-	203
		SV-Besch.	259	313	235	-	807
P	Erziehung und Unterricht	Betriebe	136	37	2	-	175
		SV-Besch.	277	.	.	-	1 153
Q	Gesundheits- und Sozialwesen	Betriebe	293	46	13	3	355
		SV-Besch.	1 070	.	1 284	.	5 026
R	Kunst, Unterhaltung und Erholung	Betriebe	99	5	-	-	104
		SV-Besch.	125	82	-	-	207
S	Erbringung von sonstigen Dienstleistungen	Betriebe	275	16	1	-	292
		SV-Besch.	450	.	.	-	835
Göttingen							
	Insgesamt	Betriebe	9 037	1 003	232	36	10 308
		SV-Besch.	13 844	20 060	23 278	26 333	83 515
B	Bergbau und Gewinnung von Steinen und Erden	Betriebe	10	-	1	-	11
		SV-Besch.	.	-	.	-	88
C	Verarbeitendes Gewerbe	Betriebe	433	121	47	13	614
		SV-Besch.	857	2 639	5 193	6 996	15 685
D	Energieversorgung	Betriebe	74	3	3	-	80
		SV-Besch.	20	50	244	-	314
E	Wasserversorgung; Abw.- u. Abfallents.u.Bes.v.Umweltverschm.	Betriebe	24	7	3	-	34
		SV-Besch.	46	193	363	-	602
F	Baugewerbe	Betriebe	674	98	9	-	781
		SV-Besch.	1 355	1 748	709	-	3 812
G	Handel; Instandh. und Reparatur von Kfz	Betriebe	1 979	240	39	1	2 259
		SV-Besch.	3 374	.	3 646	.	11 937
H	Verkehr und Lagerei	Betriebe	221	69	6	4	300
		SV-Besch.	447	1 541	578	1 216	3 782
I	Gastgewerbe	Betriebe	604	62	4	1	671
		SV-Besch.	891	1 153	.	.	2 709
J	Information und Kommunikation	Betriebe	268	33	10	-	311
		SV-Besch.	318	729	930	-	1 977
K	Erbringung v. Finanz- und Versicherungsdienstleistungen	Betriebe	210	18	15	2	245
		SV-Besch.	370	.	1 425	.	3 102
L	Grundstücks- und Wohnungswesen	Betriebe	914	6	1	-	921
		SV-Besch.	.	.	.	-	448
M	Erbr. v.freiberufl., wissenschaftl. und techn. Dienstleistungen	Betriebe	1 313	73	11	4	1 401
		SV-Besch.	1 510	1 472	1 098	1 504	5 584
N	Erbringung von sonst. wirtschaftlichen Dienstleistungen	Betriebe	383	37	19	1	440
		SV-Besch.	550	.	2 106	.	3 852
P	Erziehung und Unterricht	Betriebe	256	72	9	2	339
		SV-Besch.	512	.	811	.	7 758
Q	Gesundheits- und Sozialwesen	Betriebe	750	125	43	7	925
		SV-Besch.	2 200	2 747	4 504	9 115	18 566
R	Kunst, Unterhaltung und Erholung	Betriebe	226	7	6	1	240
		SV-Besch.	.	154	535	-	1 203
S	Erbringung von sonstigen Dienstleistungen	Betriebe	698	32	6	-	736
		SV-Besch.	935	548	613	-	2 096

## 2. Betriebe und sozialversicherungspflichtig Beschäftigte nach Beschäftigtengrößenklassen, Wirtschaftsabschnitten, Statistischen Regionen, kreisfreien Städten und Landkreisen in Niedersachsen 2009

Kode der Klassifi- kation	Wirtschaftsabschnitte Insgesamt	Merkmal	Betriebe mit ...bis ... sozialversicherungspflichtig Beschäftigten				
			0 bis 9	10 bis 49	50 bis 249	250 und mehr	insgesamt
			Anzahl				
Goslar							
	Insgesamt	Betriebe	5 219	598	115	12	5 944
		SV-Besch.	8 198	12 359	10 786	6 740	38 083
B	Bergbau und Gewinnung von Steinen und Erden	Betriebe	3	2	1	-	6
		SV-Besch.	.	.	.	-	107
C	Verarbeitendes Gewerbe	Betriebe	261	79	33	5	378
		SV-Besch.	553	1 662	3 620	2 815	8 650
D	Energieversorgung	Betriebe	32	6	1	-	39
		SV-Besch.	.	171	.	-	250
E	Wasserversorgung; Abw.- u. Ab- fallents.u.Bes.v.Umweltverschm.	Betriebe	38	10	4	-	52
		SV-Besch.	29	199	463	-	691
F	Baugewerbe	Betriebe	417	54	1	-	472
		SV-Besch.	868	.	.	-	1 860
G	Handel; Instandh. und Reparatur von Kfz	Betriebe	1 233	147	10	-	1 390
		SV-Besch.	2 070	3 074	981	-	6 125
H	Verkehr und Lagerei	Betriebe	133	41	5	-	179
		SV-Besch.	298	875	363	-	1 536
I	Gastgewerbe	Betriebe	787	48	6	-	841
		SV-Besch.	1 005	1 018	494	-	2 517
J	Information und Kommunikation	Betriebe	116	9	2	-	127
		SV-Besch.	99	.	.	-	419
K	Erbringung v. Finanz- und Versicherungsdienstleistungen	Betriebe	120	13	3	1	137
		SV-Besch.	196	.	290	.	1 037
L	Grundstücks- und Wohnungs- wesen	Betriebe	452	5	-	-	457
		SV-Besch.	175	108	-	-	283
M	Erbr. v.freiberufl., wissenschaftl. und techn. Dienstleistungen	Betriebe	488	29	7	-	524
		SV-Besch.	599	536	559	-	1 694
N	Erbringung von sonst. wirt- schaftlichen Dienstleistungen	Betriebe	214	20	6	1	241
		SV-Besch.	256	.	516	.	1 496
P	Erziehung und Unterricht	Betriebe	109	33	6	1	149
		SV-Besch.	247	.	523	.	2 761
Q	Gesundheits- und Sozialwesen	Betriebe	345	75	27	4	451
		SV-Besch.	1 042	.	2 445	.	7 229
R	Kunst, Unterhaltung und Erholung	Betriebe	127	13	1	-	141
		SV-Besch.	.	220	.	-	479
S	Erbringung von sonstigen Dienstleistungen	Betriebe	344	14	2	-	360
		SV-Besch.	546	.	.	-	949
Helmstedt							
	Insgesamt	Betriebe	2 320	235	42	5	2 602
		SV-Besch.	3 898	4 396	4 606	3 466	16 366
B	Bergbau und Gewinnung von Steinen und Erden	Betriebe	3	1	1	-	5
		SV-Besch.	5	.	.	-	.
C	Verarbeitendes Gewerbe	Betriebe	101	32	6	2	141
		SV-Besch.	.	680	757	.	.
D	Energieversorgung	Betriebe	37	1	3	1	42
		SV-Besch.	.	.	417	.	1 013
E	Wasserversorgung; Abw.- u. Ab- fallents.u.Bes.v.Umweltverschm.	Betriebe	15	3	1	-	19
		SV-Besch.	.	60	.	-	.
F	Baugewerbe	Betriebe	181	25	5	-	211
		SV-Besch.	391	410	379	-	1 180
G	Handel; Instandh. und Reparatur von Kfz	Betriebe	569	61	7	-	637
		SV-Besch.	1 049	1 093	873	-	3 015
H	Verkehr und Lagerei	Betriebe	58	21	2	-	81
		SV-Besch.	111	.	.	-	613
I	Gastgewerbe	Betriebe	217	13	1	-	231
		SV-Besch.	268	.	.	-	598
J	Information und Kommunikation	Betriebe	63	1	-	-	64
		SV-Besch.	.	.	-	-	.
K	Erbringung v. Finanz- und Versicherungsdienstleistungen	Betriebe	62	5	1	-	68
		SV-Besch.	96	.	.	-	350
L	Grundstücks- und Wohnungs- wesen	Betriebe	169	3	-	-	172
		SV-Besch.	43	80	-	-	123
M	Erbr. v.freiberufl., wissenschaftl. und techn. Dienstleistungen	Betriebe	223	9	2	-	234
		SV-Besch.	247	.	.	-	669
N	Erbringung von sonst. wirt- schaftlichen Dienstleistungen	Betriebe	97	6	1	-	104
		SV-Besch.	119	.	.	-	437
P	Erziehung und Unterricht	Betriebe	74	15	-	-	89
		SV-Besch.	197	291	-	-	488
Q	Gesundheits- und Sozialwesen	Betriebe	206	28	12	2	248
		SV-Besch.	730	.	1 141	.	3 834
R	Kunst, Unterhaltung und Erholung	Betriebe	54	3	-	-	57
		SV-Besch.	.	34	-	-	.
S	Erbringung von sonstigen Dienstleistungen	Betriebe	191	8	-	-	199
		SV-Besch.	274	109	-	-	383

## 2. Betriebe und sozialversicherungspflichtig Beschäftigte nach Beschäftigtengrößenklassen, Wirtschaftsabschnitten, Statistischen Regionen, kreisfreien Städten und Landkreisen in Niedersachsen 2009

Kode der Klassifi- kation	Wirtschaftsabschnitte Insgesamt	Merkmal	Betriebe mit ...bis ... sozialversicherungspflichtig Beschäftigten				
			0 bis 9	10 bis 49	50 bis 249	250 und mehr	insgesamt
			Anzahl				
Northeim							
	Insgesamt	Betriebe	4 666	502	117	15	5 300
		SV-Besch.	7 301	9 891	11 246	6 712	35 150
B	Bergbau und Gewinnung von Steinen und Erden	Betriebe	2	-	-	-	2
		SV-Besch.	.	-	-	-	.
C	Verarbeitendes Gewerbe	Betriebe	325	91	43	10	469
		SV-Besch.	697	2 031	4 736	3 865	11 329
D	Energieversorgung	Betriebe	37	2	2	-	41
		SV-Besch.	10	.	.	-	197
E	Wasserversorgung; Abw.- u. Abfallents.u.Bes.v.Umweltverschm.	Betriebe	28	9	1	-	38
		SV-Besch.	.	197	.	-	348
F	Baugewerbe	Betriebe	477	60	2	-	539
		SV-Besch.	864	.	.	-	2 261
G	Handel; Instandh. und Reparatur von Kfz	Betriebe	1 192	127	14	-	1 333
		SV-Besch.	1 885	2 488	1 157	-	5 530
H	Verkehr und Lagerei	Betriebe	131	33	3	-	167
		SV-Besch.	292	653	178	-	1 123
I	Gastgewerbe	Betriebe	376	16	4	-	396
		SV-Besch.	360	316	351	-	1 027
J	Information und Kommunikation	Betriebe	104	2	3	-	109
		SV-Besch.	.	.	307	-	433
K	Erbringung v. Finanz- und Versicherungsdienstleistungen	Betriebe	95	15	2	1	113
		SV-Besch.	221	285	.	.	954
L	Grundstücks- und Wohnungswesen	Betriebe	364	3	-	-	367
		SV-Besch.	82	.	-	-	.
M	Erbr. v.freiberufl., wissenschaftl. und techn. Dienstleistungen	Betriebe	447	23	2	-	472
		SV-Besch.	599	.	.	-	1 280
N	Erbringung von sonst. wirtschaftlichen Dienstleistungen	Betriebe	203	12	7	1	223
		SV-Besch.	216	.	667	.	2 249
P	Erziehung und Unterricht	Betriebe	110	37	5	-	152
		SV-Besch.	202	668	384	-	1 254
Q	Gesundheits- und Sozialwesen	Betriebe	346	56	28	3	433
		SV-Besch.	1 189	.	2 448	.	6 143
R	Kunst, Unterhaltung und Erholung	Betriebe	128	4	-	-	132
		SV-Besch.	110	75	-	-	185
S	Erbringung von sonstigen Dienstleistungen	Betriebe	301	12	1	-	314
		SV-Besch.	446	.	.	-	704
Osterode am Harz							
	Insgesamt	Betriebe	2 627	296	84	11	3 018
		SV-Besch.	4 314	5 725	7 903	4 605	22 547
B	Bergbau und Gewinnung von Steinen und Erden	Betriebe	4	4	-	-	8
		SV-Besch.	.	.	-	-	113
C	Verarbeitendes Gewerbe	Betriebe	173	60	29	10	272
		SV-Besch.	422	1 217	.	.	8 513
D	Energieversorgung	Betriebe	17	2	2	-	21
		SV-Besch.	16	.	.	-	307
E	Wasserversorgung; Abw.- u. Abfallents.u.Bes.v.Umweltverschm.	Betriebe	16	6	-	-	22
		SV-Besch.	36	127	-	-	163
F	Baugewerbe	Betriebe	231	27	3	-	261
		SV-Besch.	457	422	280	-	1 159
G	Handel; Instandh. und Reparatur von Kfz	Betriebe	654	73	10	-	737
		SV-Besch.	1 104	1 329	860	-	3 293
H	Verkehr und Lagerei	Betriebe	59	20	2	-	81
		SV-Besch.	119	.	.	-	647
I	Gastgewerbe	Betriebe	323	12	4	-	339
		SV-Besch.	387	264	399	-	1 050
J	Information und Kommunikation	Betriebe	43	1	-	-	44
		SV-Besch.	.	.	-	-	.
K	Erbringung v. Finanz- und Versicherungsdienstleistungen	Betriebe	83	3	3	-	89
		SV-Besch.	157	.	.	-	592
L	Grundstücks- und Wohnungswesen	Betriebe	214	2	-	-	216
		SV-Besch.	.	.	-	-	.
M	Erbr. v.freiberufl., wissenschaftl. und techn. Dienstleistungen	Betriebe	222	15	2	-	239
		SV-Besch.	284	.	.	-	661
N	Erbringung von sonst. wirtschaftlichen Dienstleistungen	Betriebe	111	7	4	-	122
		SV-Besch.	124	148	447	-	719
P	Erziehung und Unterricht	Betriebe	63	14	3	-	80
		SV-Besch.	154	247	190	-	591
Q	Gesundheits- und Sozialwesen	Betriebe	197	40	21	1	259
		SV-Besch.	623	874	.	.	3 968
R	Kunst, Unterhaltung und Erholung	Betriebe	57	-	1	-	58
		SV-Besch.	.	-	.	-	116
S	Erbringung von sonstigen Dienstleistungen	Betriebe	160	10	-	-	170
		SV-Besch.	281	223	-	-	504



## 2. Betriebe und sozialversicherungspflichtig Beschäftigte nach Beschäftigtengrößenklassen, Wirtschaftsabschnitten, Statistischen Regionen, kreisfreien Städten und Landkreisen in Niedersachsen 2009

Kode der Klassifi- kation	Wirtschaftsabschnitte Insgesamt	Merkmal	Betriebe mit ...bis ... sozialversicherungspflichtig Beschäftigten				
			0 bis 9	10 bis 49	50 bis 249	250 und mehr	insgesamt
			Anzahl				
			Peine				
	Insgesamt	Betriebe	3 882	372	82	11	4 347
		SV-Besch.	5 872	7 071	7 566	5 140	25 649
B	Bergbau und Gewinnung von Steinen und Erden	Betriebe	12	1	-	-	13
		SV-Besch.	.	.	-	-	.
C	Verarbeitendes Gewerbe	Betriebe	257	46	17	7	327
		SV-Besch.	592	974	1 572	3 165	6 303
D	Energieversorgung	Betriebe	92	-	2	-	94
		SV-Besch.	6	-	.	-	.
E	Wasserversorgung; Abw.- u. Abfallents.u.Bes.v.Umweltverschm.	Betriebe	13	7	4	-	24
		SV-Besch.	38	178	372	-	588
F	Baugewerbe	Betriebe	437	35	4	-	476
		SV-Besch.	890	602	313	-	1 805
G	Handel; Instandh. und Reparatur von Kfz	Betriebe	907	107	15	-	1 029
		SV-Besch.	1 551	1 959	1 427	-	4 937
H	Verkehr und Lagerei	Betriebe	121	25	7	-	153
		SV-Besch.	231	618	716	-	1 565
I	Gastgewerbe	Betriebe	268	16	-	-	284
		SV-Besch.	207	323	-	-	530
J	Information und Kommunikation	Betriebe	145	7	1	-	153
		SV-Besch.	.	.	.	-	242
K	Erbringung v. Finanz- und Versicherungsdienstleistungen	Betriebe	88	1	2	1	92
		SV-Besch.	142	.	.	.	825
L	Grundstücks- und Wohnungswesen	Betriebe	309	3	-	-	312
		SV-Besch.	68	68	-	-	136
M	Erbr. v.freiberufl., wissenschaftl. und techn. Dienstleistungen	Betriebe	382	20	2	1	405
		SV-Besch.	387	354	.	.	1 509
N	Erbringung von sonst. wirtschaftlichen Dienstleistungen	Betriebe	165	14	8	-	187
		SV-Besch.	204	220	666	-	1 090
P	Erziehung und Unterricht	Betriebe	66	26	3	-	95
		SV-Besch.	160	484	383	-	1 027
Q	Gesundheits- und Sozialwesen	Betriebe	260	47	17	2	326
		SV-Besch.	840	860	.	.	4 022
R	Kunst, Unterhaltung und Erholung	Betriebe	93	5	-	-	98
		SV-Besch.	92	72	-	-	164
S	Erbringung von sonstigen Dienstleistungen	Betriebe	267	12	-	-	279
		SV-Besch.	339	215	-	-	554
			Wolfenbüttel				
	Insgesamt	Betriebe	3 474	281	55	6	3 816
		SV-Besch.	5 184	5 559	5 153	2 951	18 847
B	Bergbau und Gewinnung von Steinen und Erden	Betriebe	3	-	-	-	3
		SV-Besch.	4	-	-	-	4
C	Verarbeitendes Gewerbe	Betriebe	155	37	14	2	208
		SV-Besch.	321	781	.	.	3 559
D	Energieversorgung	Betriebe	67	-	1	-	68
		SV-Besch.	.	-	.	-	115
E	Wasserversorgung; Abw.- u. Abfallents.u.Bes.v.Umweltverschm.	Betriebe	10	3	2	-	15
		SV-Besch.	.	67	.	-	226
F	Baugewerbe	Betriebe	360	42	4	-	406
		SV-Besch.	696	723	343	-	1 762
G	Handel; Instandh. und Reparatur von Kfz	Betriebe	770	77	6	-	853
		SV-Besch.	1 255	1 510	355	-	3 120
H	Verkehr und Lagerei	Betriebe	100	13	1	-	114
		SV-Besch.	185	.	.	-	531
I	Gastgewerbe	Betriebe	241	3	1	-	245
		SV-Besch.	250	.	.	-	362
J	Information und Kommunikation	Betriebe	97	6	-	-	103
		SV-Besch.	96	134	-	-	230
K	Erbringung v. Finanz- und Versicherungsdienstleistungen	Betriebe	92	5	4	-	101
		SV-Besch.	177	124	275	-	576
L	Grundstücks- und Wohnungswesen	Betriebe	272	2	-	-	274
		SV-Besch.	.	.	-	-	137
M	Erbr. v.freiberufl., wissenschaftl. und techn. Dienstleistungen	Betriebe	455	28	1	1	485
		SV-Besch.	373	.	.	.	1 333
N	Erbringung von sonst. wirtschaftlichen Dienstleistungen	Betriebe	158	5	4	-	167
		SV-Besch.	191	103	390	-	684
P	Erziehung und Unterricht	Betriebe	103	17	-	1	121
		SV-Besch.	239	.	-	.	838
Q	Gesundheits- und Sozialwesen	Betriebe	238	31	14	2	285
		SV-Besch.	827	.	1 233	.	4 337
R	Kunst, Unterhaltung und Erholung	Betriebe	90	4	2	-	96
		SV-Besch.	100	.	.	-	383
S	Erbringung von sonstigen Dienstleistungen	Betriebe	263	8	1	-	272
		SV-Besch.	355	.	.	-	650

## 2. Betriebe und sozialversicherungspflichtig Beschäftigte nach Beschäftigtengrößenklassen, Wirtschaftsabschnitten, Statistischen Regionen, kreisfreien Städten und Landkreisen in Niedersachsen 2009

Kode der Klassifi- kation	Wirtschaftsabschnitte Insgesamt	Merkmal	Betriebe mit ...bis ... sozialversicherungspflichtig Beschäftigten				
			0 bis 9	10 bis 49	50 bis 249	250 und mehr	insgesamt
			Anzahl				
Statistische Region Hannover							
	Insgesamt	Betriebe	80 634	8 232	1 745	306	90 917
		SV-Besch.	116 198	165 420	170 484	197 765	649 867
B	Bergbau und Gewinnung von Steinen und Erden	Betriebe	71	20	4	3	98
		SV-Besch.	194	414	.	.	1 965
C		Verarbeitendes Gewerbe	Betriebe	3 837	1 093	316	95
	SV-Besch.		7 808	23 878	32 931	70 346	134 963
D	Energieversorgung		Betriebe	629	22	21	5
		SV-Besch.	137	456	2 198	4 171	6 962
E		Wasserversorgung; Abw.- u. Ab- fallents.u.Bes.v.Umweltverschm.	Betriebe	232	64	15	2
	SV-Besch.		447	1 495	.	.	5 306
F	Baugewerbe		Betriebe	7 356	781	67	2
		SV-Besch.	13 071	13 904	.	.	33 449
G		Handel; Instandh. und Reparatur von Kfz	Betriebe	17 618	1 977	353	31
	SV-Besch.		28 313	38 830	33 157	13 287	113 587
H	Verkehr und Lagerei		Betriebe	2 681	562	109	18
		SV-Besch.	4 658	11 731	10 435	11 514	38 338
I		Gastgewerbe	Betriebe	5 902	358	47	2
	SV-Besch.		7 373	7 036	.	.	18 880
J	Information und Kommunikation		Betriebe	2 553	216	60	13
		SV-Besch.	2 463	4 486	5 517	7 977	20 443
K		Erbringung v. Finanz- und Versicherungsdienstleistungen	Betriebe	1 845	173	85	25
	SV-Besch.		3 012	3 596	8 902	16 273	31 783
L	Grundstücks- und Wohnungs- wesen		Betriebe	7 677	66	12	-
		SV-Besch.	2 349	1 290	1 025	-	4 664
M		Erbr. v.freiberufl., wissenschaftl. und techn. Dienstleistungen	Betriebe	11 125	644	90	8
	SV-Besch.		11 446	11 612	9 678	4 586	37 322
N	Erbringung von sonst. wirt- schaftlichen Dienstleistungen		Betriebe	3 933	434	158	29
		SV-Besch.	4 751	9 916	16 920	14 308	45 895
P		Erziehung und Unterricht	Betriebe	1 861	430	70	12
	SV-Besch.		3 620	8 240	6 966	11 302	30 128
Q	Gesundheits- und Sozialwesen		Betriebe	5 213	1 022	265	50
		SV-Besch.	16 594	21 439	23 983	35 430	97 446
R		Kunst, Unterhaltung und Erholung	Betriebe	2 276	98	14	3
	SV-Besch.		1 928	1 800	.	.	6 712
S	Erbringung von sonstigen Dienstleistungen		Betriebe	5 825	272	59	8
		SV-Besch.	8 034	5 297	5 958	2 735	22 024
Region Hannover							
	Insgesamt	Betriebe	44 321	4 379	1 029	210	49 939
		SV-Besch.	62 665	88 030	102 086	146 287	399 068
B	Bergbau und Gewinnung von Steinen und Erden	Betriebe	18	4	3	1	26
		SV-Besch.	32	.	206	.	820
C		Verarbeitendes Gewerbe	Betriebe	1 746	451	124	45
	SV-Besch.		3 529	9 713	12 807	40 322	66 371
D	Energieversorgung		Betriebe	178	9	10	3
		SV-Besch.	65	.	1 170	.	4 985
E		Wasserversorgung; Abw.- u. Ab- fallents.u.Bes.v.Umweltverschm.	Betriebe	91	26	5	2
	SV-Besch.		232	651	.	.	3 387
F	Baugewerbe		Betriebe	3 707	372	36	2
		SV-Besch.	6 297	6 748	.	.	16 733
G		Handel; Instandh. und Reparatur von Kfz	Betriebe	8 882	1 000	223	20
	SV-Besch.		14 023	19 876	22 215	9 276	65 390
H	Verkehr und Lagerei		Betriebe	1 492	300	72	18
		SV-Besch.	2 576	6 289	7 096	11 514	27 475
I		Gastgewerbe	Betriebe	3 167	222	37	2
	SV-Besch.		4 192	4 495	.	.	12 511
J	Information und Kommunikation		Betriebe	1 765	163	49	11
		SV-Besch.	1 767	.	4 579	.	17 275
K		Erbringung v. Finanz- und Versicherungsdienstleistungen	Betriebe	960	103	53	21
	SV-Besch.		1 396	2 137	5 377	12 945	21 855
L	Grundstücks- und Wohnungs- wesen		Betriebe	4 161	47	8	-
		SV-Besch.	1 594	925	624	-	3 143
M		Erbr. v.freiberufl., wissenschaftl. und techn. Dienstleistungen	Betriebe	7 319	445	74	8
	SV-Besch.		7 383	8 253	8 096	4 586	28 318
N	Erbringung von sonst. wirt- schaftlichen Dienstleistungen		Betriebe	2 284	286	108	28
		SV-Besch.	2 861	.	11 876	.	35 449
P		Erziehung und Unterricht	Betriebe	998	207	44	9
	SV-Besch.		1 733	.	4 318	.	20 094
Q	Gesundheits- und Sozialwesen		Betriebe	2 972	506	127	32
		SV-Besch.	9 238	9 954	11 034	25 502	55 728
R		Kunst, Unterhaltung und Erholung	Betriebe	1 446	60	13	2
	SV-Besch.		1 099	.	1 387	.	4 865
S	Erbringung von sonstigen Dienstleistungen		Betriebe	3 135	178	43	6
		SV-Besch.	4 648	.	4 508	.	14 666

## 2. Betriebe und sozialversicherungspflichtig Beschäftigte nach Beschäftigtengrößenklassen, Wirtschaftsabschnitten, Statistischen Regionen, kreisfreien Städten und Landkreisen in Niedersachsen 2009

Kode der Klassifi- kation	Wirtschaftsabschnitte Insgesamt	Merkmal	Betriebe mit ...bis ... sozialversicherungspflichtig Beschäftigten				
			0 bis 9	10 bis 49	50 bis 249	250 und mehr	insgesamt
			Anzahl				
dar. Hannover, Landeshauptstadt							
	Insgesamt	Betriebe	21 340	2 270	623	148	24 381
		SV-Besch.	31 050	46 017	63 804	112 159	253 030
B	Bergbau und Gewinnung von Steinen und Erden	Betriebe	5	2	2	1	10
		SV-Besch.	.	.	.	.	720
C	Verarbeitendes Gewerbe	Betriebe	645	156	50	26	877
		SV-Besch.	1 256	3 402	5 611	27 905	38 174
D	Energieversorgung	Betriebe	59	6	2	3	70
		SV-Besch.	.	.	.	.	3 839
E	Wasserversorgung; Abw.- u. Ab- fallents.u.Bes.v.Umweltverschm.	Betriebe	29	7	4	2	42
		SV-Besch.	.	174	315	.	2 631
F	Baugewerbe	Betriebe	1 275	147	20	1	1 443
		SV-Besch.	.	2 691	.	.	6 686
G	Handel; Instandh. und Reparatur von Kfz	Betriebe	3 745	420	113	14	4 292
		SV-Besch.	.	8 364	11 506	.	31 728
H	Verkehr und Lagerei	Betriebe	690	113	29	6	838
		SV-Besch.	1 116	2 379	2 803	4 838	11 136
I	Gastgewerbe	Betriebe	1 640	143	28	1	1 812
		SV-Besch.	.	2 828	2 543	.	7 990
J	Information und Kommunikation	Betriebe	965	123	43	10	1 141
		SV-Besch.	1 090	2 680	4 177	6 486	14 433
K	Erbringung v. Finanz- und Versicherungsdienstleistungen	Betriebe	476	66	40	21	603
		SV-Besch.	695	1 363	4 363	12 945	19 366
L	Grundstücks- und Wohnungs- wesen	Betriebe	1 805	37	7	-	1 849
		SV-Besch.	1 030	.	.	-	2 319
M	Erbr. v.freiberufl., wissenschaftl. und techn. Dienstleistungen	Betriebe	4 218	327	59	8	4 612
		SV-Besch.	.	6 251	.	4 586	22 182
N	Erbringung von sonst. wirt- schaftlichen Dienstleistungen	Betriebe	1 072	171	79	17	1 339
		SV-Besch.	1 377	4 278	8 787	9 615	24 057
P	Erziehung und Unterricht	Betriebe	535	104	21	9	669
		SV-Besch.	.	.	.	.	15 209
Q	Gesundheits- und Sozialwesen	Betriebe	1 669	276	81	21	2 047
		SV-Besch.	.	5 417	7 403	.	37 438
R	Kunst, Unterhaltung und Erholung	Betriebe	807	38	11	2	858
		SV-Besch.	.	790	.	.	3 828
S	Erbringung von sonstigen Dienstleistungen	Betriebe	1 705	134	34	6	1 879
		SV-Besch.	.	.	.	.	11 294
Diepholz							
	Insgesamt	Betriebe	8 560	940	158	14	9 672
		SV-Besch.	11 869	18 814	14 699	5 829	51 211
B	Bergbau und Gewinnung von Steinen und Erden	Betriebe	7	3	-	1	11
		SV-Besch.	.	78	-	.	413
C	Verarbeitendes Gewerbe	Betriebe	519	180	46	5	750
		SV-Besch.	1 033	3 915	4 090	2 741	11 779
D	Energieversorgung	Betriebe	240	-	2	-	242
		SV-Besch.	.	-	.	-	183
E	Wasserversorgung; Abw.- u. Ab- fallents.u.Bes.v.Umweltverschm.	Betriebe	32	8	1	-	41
		SV-Besch.	55	.	.	-	331
F	Baugewerbe	Betriebe	794	106	6	-	906
		SV-Besch.	1 543	1 983	387	-	3 913
G	Handel; Instandh. und Reparatur von Kfz	Betriebe	2 163	257	47	3	2 470
		SV-Besch.	.	4 736	3 974	.	13 053
H	Verkehr und Lagerei	Betriebe	365	92	14	-	471
		SV-Besch.	653	1 999	1 150	-	3 802
I	Gastgewerbe	Betriebe	531	24	-	-	555
		SV-Besch.	547	581	-	-	1 128
J	Information und Kommunikation	Betriebe	176	13	-	1	190
		SV-Besch.	161	.	-	.	689
K	Erbringung v. Finanz- und Versicherungsdienstleistungen	Betriebe	220	16	7	1	244
		SV-Besch.	384	357	.	.	1 836
L	Grundstücks- und Wohnungs- wesen	Betriebe	925	-	-	-	925
		SV-Besch.	166	-	-	-	166
M	Erbr. v.freiberufl., wissenschaftl. und techn. Dienstleistungen	Betriebe	870	45	5	-	920
		SV-Besch.	923	758	385	-	2 066
N	Erbringung von sonst. wirt- schaftlichen Dienstleistungen	Betriebe	371	36	12	1	420
		SV-Besch.	445	782	.	.	3 149
P	Erziehung und Unterricht	Betriebe	181	33	3	1	218
		SV-Besch.	345	.	345	.	1 616
Q	Gesundheits- und Sozialwesen	Betriebe	432	101	13	1	547
		SV-Besch.	.	2 066	1 565	.	5 602
R	Kunst, Unterhaltung und Erholung	Betriebe	156	8	-	-	164
		SV-Besch.	104	112	-	-	216
S	Erbringung von sonstigen Dienstleistungen	Betriebe	578	18	2	-	598
		SV-Besch.	706	.	.	-	1 269

## 2. Betriebe und sozialversicherungspflichtig Beschäftigte nach Beschäftigtengrößenklassen, Wirtschaftsabschnitten, Statistischen Regionen, kreisfreien Städten und Landkreisen in Niedersachsen 2009

Kode der Klassifi- kation	Wirtschaftsabschnitte Insgesamt	Merkmal	Betriebe mit ...bis ... sozialversicherungspflichtig Beschäftigten				
			0 bis 9	10 bis 49	50 bis 249	250 und mehr	insgesamt
			Anzahl				
Hameln-Pyrmont							
	Insgesamt	Betriebe	5 646	569	134	17	6 366
		SV-Besch.	8 554	11 118	13 859	9 736	43 267
B	Bergbau und Gewinnung von Steinen und Erden	Betriebe	8	2	-	-	10
		SV-Besch.	.	.	-	-	53
C	Verarbeitendes Gewerbe	Betriebe	278	71	25	10	384
		SV-Besch.	606	1 608	3 063	4 967	10 244
D	Energieversorgung	Betriebe	36	1	4	1	42
		SV-Besch.	.	.	357	.	745
E	Wasserversorgung; Abw.- u. Ab- fallents.u.Bes.v.Umweltverschm.	Betriebe	19	4	2	-	25
		SV-Besch.	17	.	.	-	232
F	Baugewerbe	Betriebe	553	48	5	-	606
		SV-Besch.	957	844	413	-	2 214
G	Handel; Instandh. und Reparatur von Kfz	Betriebe	1 386	153	16	-	1 555
		SV-Besch.	2 308	2 908	1 147	-	6 363
H	Verkehr und Lagerei	Betriebe	176	27	4	-	207
		SV-Besch.	303	.	.	-	1 156
I	Gastgewerbe	Betriebe	499	31	6	-	536
		SV-Besch.	627	501	405	-	1 533
J	Information und Kommunikation	Betriebe	129	9	2	1	141
		SV-Besch.	128	131	.	.	736
K	Erbringung v. Finanz- und Versicherungsdienstleistungen	Betriebe	117	10	11	1	139
		SV-Besch.	.	202	1 285	.	3 420
L	Grundstücks- und Wohnungs- wesen	Betriebe	558	3	2	-	563
		SV-Besch.	.	.	.	-	479
M	Erbr. v.freiberufl., wissenschaftl. und techn. Dienstleistungen	Betriebe	615	42	4	-	661
		SV-Besch.	777	682	609	-	2 068
N	Erbringung von sonst. wirt- schaftlichen Dienstleistungen	Betriebe	224	26	12	-	262
		SV-Besch.	222	505	1 116	-	1 843
P	Erziehung und Unterricht	Betriebe	116	29	6	-	151
		SV-Besch.	253	636	634	-	1 523
Q	Gesundheits- und Sozialwesen	Betriebe	397	83	33	4	517
		SV-Besch.	1 290	1 865	3 530	2 405	9 090
R	Kunst, Unterhaltung und Erholung	Betriebe	103	10	-	-	113
		SV-Besch.	129	204	-	-	333
S	Erbringung von sonstigen Dienstleistungen	Betriebe	432	20	2	-	454
		SV-Besch.	590	.	.	-	1 235
Hildesheim							
	Insgesamt	Betriebe	9 432	1 023	206	34	10 695
		SV-Besch.	14 133	20 823	20 445	20 283	75 684
B	Bergbau und Gewinnung von Steinen und Erden	Betriebe	8	3	1	-	12
		SV-Besch.	13	.	.	-	152
C	Verarbeitendes Gewerbe	Betriebe	526	170	55	14	765
		SV-Besch.	1 113	3 758	6 717	10 300	21 888
D	Energieversorgung	Betriebe	60	4	2	1	67
		SV-Besch.	13	85	.	.	599
E	Wasserversorgung; Abw.- u. Ab- fallents.u.Bes.v.Umweltverschm.	Betriebe	36	7	4	-	47
		SV-Besch.	57	171	413	-	641
F	Baugewerbe	Betriebe	983	97	11	-	1 091
		SV-Besch.	1 815	1 696	1 115	-	4 626
G	Handel; Instandh. und Reparatur von Kfz	Betriebe	2 125	251	36	6	2 418
		SV-Besch.	3 515	5 109	3 198	2 187	14 009
H	Verkehr und Lagerei	Betriebe	248	45	9	-	302
		SV-Besch.	419	912	945	-	2 276
I	Gastgewerbe	Betriebe	705	40	2	-	747
		SV-Besch.	852	.	.	-	1 679
J	Information und Kommunikation	Betriebe	230	21	6	-	257
		SV-Besch.	161	389	547	-	1 097
K	Erbringung v. Finanz- und Versicherungsdienstleistungen	Betriebe	237	18	5	1	261
		SV-Besch.	465	.	399	.	2 153
L	Grundstücks- und Wohnungs- wesen	Betriebe	839	7	1	-	847
		SV-Besch.	253	.	.	-	457
M	Erbr. v.freiberufl., wissenschaftl. und techn. Dienstleistungen	Betriebe	1 105	55	5	-	1 165
		SV-Besch.	1 090	.	.	-	2 408
N	Erbringung von sonst. wirt- schaftlichen Dienstleistungen	Betriebe	443	44	12	-	499
		SV-Besch.	520	960	1 252	-	2 732
P	Erziehung und Unterricht	Betriebe	251	73	9	2	335
		SV-Besch.	545	.	1 053	.	3 753
Q	Gesundheits- und Sozialwesen	Betriebe	646	151	43	7	847
		SV-Besch.	2 138	3 458	3 619	4 731	13 946
R	Kunst, Unterhaltung und Erholung	Betriebe	234	10	-	1	245
		SV-Besch.	266	.	-	.	738
S	Erbringung von sonstigen Dienstleistungen	Betriebe	756	27	5	2	790
		SV-Besch.	898	.	389	.	2 530

## 2. Betriebe und sozialversicherungspflichtig Beschäftigte nach Beschäftigtengrößenklassen, Wirtschaftsabschnitten, Statistischen Regionen, kreisfreien Städten und Landkreisen in Niedersachsen 2009

Kode der Klassifi- kation	Wirtschaftsabschnitte Insgesamt	Merkmal	Betriebe mit ...bis ... sozialversicherungspflichtig Beschäftigten				
			0 bis 9	10 bis 49	50 bis 249	250 und mehr	insgesamt
			Anzahl				
			Holzminiden				
	Insgesamt	Betriebe	2 530	268	45	6	2 849
		SV-Besch.	3 817	5 374	3 908	4 842	17 941
B	Bergbau und Gewinnung von Steinen und Erden	Betriebe	8	1	-	-	9
		SV-Besch.	.	.	-	-	42
C	Verarbeitendes Gewerbe	Betriebe	160	56	22	5	243
		SV-Besch.	.	1 166	1 850	.	7 787
D	Energieversorgung	Betriebe	12	2	-	-	14
		SV-Besch.	.	.	-	-	69
E	Wasserversorgung; Abw.- u. Abfallents.u.Bes.v.Umweltverschm.	Betriebe	12	4	2	-	18
		SV-Besch.	17	.	.	-	251
F	Baugewerbe	Betriebe	266	30	1	-	297
		SV-Besch.	565	.	.	-	1 138
G	Handel; Instandh. und Reparatur von Kfz	Betriebe	621	57	5	-	683
		SV-Besch.	997	1 049	467	-	2 513
H	Verkehr und Lagerei	Betriebe	81	18	2	-	101
		SV-Besch.	143	.	.	-	674
I	Gastgewerbe	Betriebe	229	6	-	-	235
		SV-Besch.	264	104	-	-	368
J	Information und Kommunikation	Betriebe	38	2	1	-	41
		SV-Besch.	42	.	.	-	146
K	Erbringung v. Finanz- und Versicherungsdienstleistungen	Betriebe	64	6	1	-	71
		SV-Besch.	102	.	.	-	328
L	Grundstücks- und Wohnungswesen	Betriebe	245	1	-	-	246
		SV-Besch.	.	.	-	-	40
M	Erbr. v.freiberufl., wissenschaftl. und techn. Dienstleistungen	Betriebe	220	12	1	-	233
		SV-Besch.	235	.	.	-	679
N	Erbringung von sonst. wirtschaftlichen Dienstleistungen	Betriebe	122	11	1	-	134
		SV-Besch.	140	.	.	-	424
P	Erziehung und Unterricht	Betriebe	44	13	2	-	59
		SV-Besch.	110	.	.	-	603
Q	Gesundheits- und Sozialwesen	Betriebe	168	44	7	1	220
		SV-Besch.	.	1 029	560	.	2 496
R	Kunst, Unterhaltung und Erholung	Betriebe	58	-	-	-	58
		SV-Besch.	58	-	-	-	58
S	Erbringung von sonstigen Dienstleistungen	Betriebe	182	5	-	-	187
		SV-Besch.	238	87	-	-	325
			Nienburg (Weser)				
	Insgesamt	Betriebe	4 217	523	83	12	4 835
		SV-Besch.	6 662	10 775	6 940	4 781	29 158
B	Bergbau und Gewinnung von Steinen und Erden	Betriebe	19	4	-	1	24
		SV-Besch.	.	87	-	.	406
C	Verarbeitendes Gewerbe	Betriebe	268	83	21	8	380
		SV-Besch.	.	1 894	1 918	.	7 581
D	Energieversorgung	Betriebe	63	5	1	-	69
		SV-Besch.	3	.	.	-	215
E	Wasserversorgung; Abw.- u. Abfallents.u.Bes.v.Umweltverschm.	Betriebe	22	8	-	-	30
		SV-Besch.	48	179	-	-	227
F	Baugewerbe	Betriebe	453	74	5	-	532
		SV-Besch.	813	1 279	529	-	2 621
G	Handel; Instandh. und Reparatur von Kfz	Betriebe	1 016	124	14	1	1 155
		SV-Besch.	.	2 590	1 061	.	6 034
H	Verkehr und Lagerei	Betriebe	131	46	5	-	182
		SV-Besch.	271	974	381	-	1 626
I	Gastgewerbe	Betriebe	313	12	-	-	325
		SV-Besch.	339	235	-	-	574
J	Information und Kommunikation	Betriebe	75	2	2	-	79
		SV-Besch.	69	.	.	-	223
K	Erbringung v. Finanz- und Versicherungsdienstleistungen	Betriebe	125	7	4	1	137
		SV-Besch.	.	173	392	.	1 148
L	Grundstücks- und Wohnungswesen	Betriebe	377	5	1	-	383
		SV-Besch.	71	.	.	-	216
M	Erbr. v.freiberufl., wissenschaftl. und techn. Dienstleistungen	Betriebe	364	18	-	-	382
		SV-Besch.	411	337	-	-	748
N	Erbringung von sonst. wirtschaftlichen Dienstleistungen	Betriebe	208	13	7	-	228
		SV-Besch.	259	369	471	-	1 099
P	Erziehung und Unterricht	Betriebe	137	41	4	-	182
		SV-Besch.	365	815	263	-	1 443
Q	Gesundheits- und Sozialwesen	Betriebe	230	66	15	1	312
		SV-Besch.	.	1 389	1 347	.	3 968
R	Kunst, Unterhaltung und Erholung	Betriebe	133	3	-	-	136
		SV-Besch.	117	35	-	-	152
S	Erbringung von sonstigen Dienstleistungen	Betriebe	283	12	4	-	299
		SV-Besch.	391	219	267	-	877

## 2. Betriebe und sozialversicherungspflichtig Beschäftigte nach Beschäftigtengrößenklassen, Wirtschaftsabschnitten, Statistischen Regionen, kreisfreien Städten und Landkreisen in Niedersachsen 2009

Kode der Klassifi- kation	Wirtschaftsabschnitte Insgesamt	Merkmal	Betriebe mit ...bis ... sozialversicherungspflichtig Beschäftigten				
			0 bis 9	10 bis 49	50 bis 249	250 und mehr	insgesamt
			Anzahl				
Schaumburg							
	Insgesamt	Betriebe	5 928	530	90	13	6 561
		SV-Besch.	8 498	10 486	8 547	6 007	33 538
B	Bergbau und Gewinnung von Steinen und Erden	Betriebe	3	3	-	-	6
		SV-Besch.	.	.	-	-	79
C	Verarbeitendes Gewerbe	Betriebe	340	82	23	8	453
		SV-Besch.	690	1 824	2 486	4 313	9 313
D	Energieversorgung	Betriebe	40	1	2	-	43
		SV-Besch.	10	.	.	-	166
E	Wasserversorgung; Abw.- u. Abfallents.u.Bes.v.Umweltverschm.	Betriebe	20	7	1	-	28
		SV-Besch.	21	.	.	-	237
F	Baugewerbe	Betriebe	600	54	3	-	657
		SV-Besch.	1 081	.	.	-	2 204
G	Handel; Instandh. und Reparatur von Kfz	Betriebe	1 425	135	12	1	1 573
		SV-Besch.	.	2 562	1 095	.	6 225
H	Verkehr und Lagerei	Betriebe	188	34	3	-	225
		SV-Besch.	293	731	305	-	1 329
I	Gastgewerbe	Betriebe	458	23	2	-	483
		SV-Besch.	552	.	.	-	1 087
J	Information und Kommunikation	Betriebe	140	6	-	-	146
		SV-Besch.	135	142	-	-	277
K	Erbringung v. Finanz- und Versicherungsdienstleistungen	Betriebe	122	13	4	-	139
		SV-Besch.	184	201	658	-	1 043
L	Grundstücks- und Wohnungswesen	Betriebe	572	3	-	-	575
		SV-Besch.	121	42	-	-	163
M	Erbr. v.freiberufl., wissenschaftl. und techn. Dienstleistungen	Betriebe	632	27	1	-	660
		SV-Besch.	627	.	.	-	1 035
N	Erbringung von sonst. wirtschaftlichen Dienstleistungen	Betriebe	281	18	6	-	305
		SV-Besch.	304	394	501	-	1 199
P	Erziehung und Unterricht	Betriebe	134	34	2	-	170
		SV-Besch.	269	.	.	-	1 096
Q	Gesundheits- und Sozialwesen	Betriebe	368	71	27	4	470
		SV-Besch.	.	1 678	2 328	.	6 616
R	Kunst, Unterhaltung und Erholung	Betriebe	146	7	1	-	154
		SV-Besch.	155	.	.	-	350
S	Erbringung von sonstigen Dienstleistungen	Betriebe	459	12	3	-	474
		SV-Besch.	563	252	304	-	1 119
Statistische Region Lüneburg							
	Insgesamt	Betriebe	63 474	5 988	1 111	120	70 693
		SV-Besch.	87 154	119 531	104 716	62 353	373 754
B	Bergbau und Gewinnung von Steinen und Erden	Betriebe	41	11	8	1	61
		SV-Besch.	97	212	.	.	1 414
C	Verarbeitendes Gewerbe	Betriebe	3 312	727	256	49	4 344
		SV-Besch.	6 035	15 540	25 935	25 762	73 272
D	Energieversorgung	Betriebe	594	25	20	2	641
		SV-Besch.	188	518	.	.	2 966
E	Wasserversorgung; Abw.- u. Abfallents.u.Bes.v.Umweltverschm.	Betriebe	188	56	13	-	257
		SV-Besch.	312	1 304	1 259	-	2 875
F	Baugewerbe	Betriebe	6 859	767	64	3	7 693
		SV-Besch.	11 482	14 061	.	.	32 578
G	Handel; Instandh. und Reparatur von Kfz	Betriebe	14 721	1 626	232	11	16 590
		SV-Besch.	23 067	31 980	20 235	4 996	80 278
H	Verkehr und Lagerei	Betriebe	2 432	375	61	7	2 875
		SV-Besch.	3 776	7 980	5 617	4 735	22 108
I	Gastgewerbe	Betriebe	4 751	272	25	1	5 049
		SV-Besch.	6 063	5 385	.	.	13 600
J	Information und Kommunikation	Betriebe	1 815	87	19	1	1 922
		SV-Besch.	1 359	1 621	.	.	5 333
K	Erbringung v. Finanz- und Versicherungsdienstleistungen	Betriebe	1 412	118	30	9	1 569
		SV-Besch.	2 618	2 267	3 890	3 207	11 982
L	Grundstücks- und Wohnungswesen	Betriebe	6 424	42	8	-	6 474
		SV-Besch.	1 283	726	769	-	2 778
M	Erbr. v.freiberufl., wissenschaftl. und techn. Dienstleistungen	Betriebe	7 556	362	23	2	7 943
		SV-Besch.	7 005	6 296	.	.	16 496
N	Erbringung von sonst. wirtschaftlichen Dienstleistungen	Betriebe	3 030	250	90	2	3 372
		SV-Besch.	3 424	5 157	.	.	18 403
P	Erziehung und Unterricht	Betriebe	1 415	297	36	2	1 750
		SV-Besch.	2 275	5 681	.	.	12 510
Q	Gesundheits- und Sozialwesen	Betriebe	3 611	736	193	29	4 569
		SV-Besch.	11 528	16 230	17 242	17 680	62 680
R	Kunst, Unterhaltung und Erholung	Betriebe	1 638	44	6	-	1 688
		SV-Besch.	1 403	793	595	-	2 791
S	Erbringung von sonstigen Dienstleistungen	Betriebe	3 675	193	27	1	3 896
		SV-Besch.	5 239	3 780	.	.	11 690



## 2. Betriebe und sozialversicherungspflichtig Beschäftigte nach Beschäftigtengrößenklassen, Wirtschaftsabschnitten, Statistischen Regionen, kreisfreien Städten und Landkreisen in Niedersachsen 2009

Kode der Klassifi- kation	Wirtschaftsabschnitte Insgesamt	Merkmal	Betriebe mit ...bis ... sozialversicherungspflichtig Beschäftigten				
			0 bis 9	10 bis 49	50 bis 249	250 und mehr	insgesamt
			Anzahl				
			Celle				
	Insgesamt	Betriebe	6 328	665	98	16	7 107
		SV-Besch.	9 301	13 105	9 678	8 930	41 014
B	Bergbau und Gewinnung von Steinen und Erden	Betriebe	6	4	5	1	16
		SV-Besch.	.	90	638	.	1 003
C	Verarbeitendes Gewerbe	Betriebe	357	82	24	9	472
		SV-Besch.	735	1 692	2 314	4 587	9 328
D	Energieversorgung	Betriebe	52	1	-	1	54
		SV-Besch.	9	.	-	.	.
E	Wasserversorgung; Abw.- u. Ab- fallents.u.Bes.v.Umweltverschm.	Betriebe	17	6	2	-	25
		SV-Besch.	.	189	.	-	468
F	Baugewerbe	Betriebe	686	79	5	-	770
		SV-Besch.	1 119	1 387	422	-	2 928
G	Handel; Instandh. und Reparatur von Kfz	Betriebe	1 527	154	22	1	1 704
		SV-Besch.	2 440	2 913	.	.	7 791
H	Verkehr und Lagerei	Betriebe	185	27	5	-	217
		SV-Besch.	320	560	676	-	1 556
I	Gastgewerbe	Betriebe	502	30	2	-	534
		SV-Besch.	.	573	.	-	1 417
J	Information und Kommunikation	Betriebe	130	6	2	-	138
		SV-Besch.	129	.	.	-	504
K	Erbringung v. Finanz- und Versicherungsdienstleistungen	Betriebe	160	12	3	1	176
		SV-Besch.	280	.	338	.	1 316
L	Grundstücks- und Wohnungs- wesen	Betriebe	602	7	-	-	609
		SV-Besch.	157	.	-	-	.
M	Erbr. v.freiberufl., wissenschaftl. und techn. Dienstleistungen	Betriebe	720	52	4	-	776
		SV-Besch.	741	987	261	-	1 989
N	Erbringung von sonst. wirt- schaftlichen Dienstleistungen	Betriebe	270	28	3	-	301
		SV-Besch.	355	506	394	-	1 255
P	Erziehung und Unterricht	Betriebe	108	39	2	-	149
		SV-Besch.	.	718	.	-	1 130
Q	Gesundheits- und Sozialwesen	Betriebe	404	113	14	3	534
		SV-Besch.	1 326	.	1 273	.	7 990
R	Kunst, Unterhaltung und Erholung	Betriebe	137	3	1	-	141
		SV-Besch.	174	.	.	-	309
S	Erbringung von sonstigen Dienstleistungen	Betriebe	465	22	4	-	491
		SV-Besch.	564	395	475	-	1 434
			Cuxhaven				
	Insgesamt	Betriebe	6 517	657	95	8	7 277
		SV-Besch.	9 394	13 270	8 536	2 977	34 177
B	Bergbau und Gewinnung von Steinen und Erden	Betriebe	6	-	-	-	6
		SV-Besch.	16	-	-	-	16
C	Verarbeitendes Gewerbe	Betriebe	359	76	27	4	466
		SV-Besch.	.	1 565	2 574	.	6 087
D	Energieversorgung	Betriebe	103	3	1	-	107
		SV-Besch.	.	66	.	-	182
E	Wasserversorgung; Abw.- u. Ab- fallents.u.Bes.v.Umweltverschm.	Betriebe	15	8	2	-	25
		SV-Besch.	.	182	.	-	438
F	Baugewerbe	Betriebe	668	89	6	1	764
		SV-Besch.	1 347	.	564	.	3 746
G	Handel; Instandh. und Reparatur von Kfz	Betriebe	1 518	171	15	-	1 704
		SV-Besch.	2 419	3 517	1 203	-	7 139
H	Verkehr und Lagerei	Betriebe	285	43	7	-	335
		SV-Besch.	358	890	685	-	1 933
I	Gastgewerbe	Betriebe	769	33	3	-	805
		SV-Besch.	801	676	188	-	1 665
J	Information und Kommunikation	Betriebe	101	5	-	-	106
		SV-Besch.	86	106	-	-	192
K	Erbringung v. Finanz- und Versicherungsdienstleistungen	Betriebe	147	18	1	1	167
		SV-Besch.	.	385	.	.	1 051
L	Grundstücks- und Wohnungs- wesen	Betriebe	597	4	1	-	602
		SV-Besch.	174	.	.	-	309
M	Erbr. v.freiberufl., wissenschaftl. und techn. Dienstleistungen	Betriebe	576	21	1	-	598
		SV-Besch.	610	.	.	-	1 048
N	Erbringung von sonst. wirt- schaftlichen Dienstleistungen	Betriebe	309	22	8	-	339
		SV-Besch.	358	417	716	-	1 491
P	Erziehung und Unterricht	Betriebe	141	42	4	-	187
		SV-Besch.	290	882	423	-	1 595
Q	Gesundheits- und Sozialwesen	Betriebe	390	90	19	2	501
		SV-Besch.	1 264	1 959	.	.	5 940
R	Kunst, Unterhaltung und Erholung	Betriebe	138	3	-	-	141
		SV-Besch.	149	50	-	-	199
S	Erbringung von sonstigen Dienstleistungen	Betriebe	395	29	-	-	424
		SV-Besch.	559	587	-	-	1 146

## 2. Betriebe und sozialversicherungspflichtig Beschäftigte nach Beschäftigtengrößenklassen, Wirtschaftsabschnitten, Statistischen Regionen, kreisfreien Städten und Landkreisen in Niedersachsen 2009

Kode der Klassifi- kation	Wirtschaftsabschnitte Insgesamt	Merkmal	Betriebe mit ...bis ... sozialversicherungspflichtig Beschäftigten				
			0 bis 9	10 bis 49	50 bis 249	250 und mehr	insgesamt
			Anzahl				
Harburg							
	Insgesamt	Betriebe	11 202	815	125	11	12 153
		SV-Besch.	12 939	15 816	10 737	4 578	44 070
B	Bergbau und Gewinnung von Steinen und Erden	Betriebe	3	1	-	-	4
		SV-Besch.	.	.	-	-	.
C	Verarbeitendes Gewerbe	Betriebe	490	88	24	2	604
		SV-Besch.	817	2 013	.	.	6 214
D	Energieversorgung	Betriebe	31	4	2	-	37
		SV-Besch.	.	78	.	-	.
E	Wasserversorgung; Abw.- u. Abfallents.u.Bes.v.Umweltverschm.	Betriebe	54	8	-	-	62
		SV-Besch.	59	180	-	-	239
F	Baugewerbe	Betriebe	1 203	100	9	-	1 312
		SV-Besch.	1 790	1 680	949	-	4 419
G	Handel; Instandh. und Reparatur von Kfz	Betriebe	2 537	248	36	2	2 823
		SV-Besch.	3 472	4 669	.	.	11 867
H	Verkehr und Lagerei	Betriebe	473	63	10	2	548
		SV-Besch.	701	1 381	.	.	3 641
I	Gastgewerbe	Betriebe	587	37	1	-	625
		SV-Besch.	.	.	-	-	1 547
J	Information und Kommunikation	Betriebe	421	18	-	-	439
		SV-Besch.	264	317	-	-	581
K	Erbringung v. Finanz- und Versicherungsdienstleistungen	Betriebe	235	16	2	1	254
		SV-Besch.	373	276	.	.	1 170
L	Grundstücks- und Wohnungswesen	Betriebe	1 221	2	-	-	1 223
		SV-Besch.	.	.	-	-	244
M	Erbr. v.freiberufl., wissenschaftl. und techn. Dienstleistungen	Betriebe	1 667	53	4	-	1 724
		SV-Besch.	1 080	843	341	-	2 264
N	Erbringung von sonst. wirtschaftlichen Dienstleistungen	Betriebe	645	40	6	-	691
		SV-Besch.	623	832	623	-	2 078
P	Erziehung und Unterricht	Betriebe	249	37	3	-	289
		SV-Besch.	289	717	250	-	1 256
Q	Gesundheits- und Sozialwesen	Betriebe	507	70	26	3	606
		SV-Besch.	1 523	1 554	1 858	1 422	6 357
R	Kunst, Unterhaltung und Erholung	Betriebe	348	12	-	-	360
		SV-Besch.	194	235	-	-	429
S	Erbringung von sonstigen Dienstleistungen	Betriebe	531	18	2	1	552
		SV-Besch.	715	304	.	.	1 520
Lüchow-Dannenberg							
	Insgesamt	Betriebe	1 910	171	36	2	2 119
		SV-Besch.	.	3 436	.	.	10 518
B	Bergbau und Gewinnung von Steinen und Erden	Betriebe	1	1	-	-	2
		SV-Besch.	.	.	-	-	.
C	Verarbeitendes Gewerbe	Betriebe	110	17	15	2	144
		SV-Besch.	.	347	1 448	.	2 808
D	Energieversorgung	Betriebe	40	-	-	-	40
		SV-Besch.	.	-	-	-	.
E	Wasserversorgung; Abw.- u. Abfallents.u.Bes.v.Umweltverschm.	Betriebe	4	2	-	-	6
		SV-Besch.	.	.	-	-	.
F	Baugewerbe	Betriebe	194	23	-	-	217
		SV-Besch.	324	435	-	-	759
G	Handel; Instandh. und Reparatur von Kfz	Betriebe	471	49	2	-	522
		SV-Besch.	.	953	.	-	1 937
H	Verkehr und Lagerei	Betriebe	54	7	1	-	62
		SV-Besch.	.	165	.	-	336
I	Gastgewerbe	Betriebe	190	8	-	-	198
		SV-Besch.	.	.	-	-	369
J	Information und Kommunikation	Betriebe	29	1	1	-	31
		SV-Besch.	.	.	.	-	118
K	Erbringung v. Finanz- und Versicherungsdienstleistungen	Betriebe	45	5	2	-	52
		SV-Besch.	.	120	.	-	433
L	Grundstücks- und Wohnungswesen	Betriebe	108	1	2	-	111
		SV-Besch.	26	.	.	-	244
M	Erbr. v.freiberufl., wissenschaftl. und techn. Dienstleistungen	Betriebe	165	11	2	-	178
		SV-Besch.	.	153	.	-	529
N	Erbringung von sonst. wirtschaftlichen Dienstleistungen	Betriebe	76	5	-	-	81
		SV-Besch.	98	128	-	-	226
P	Erziehung und Unterricht	Betriebe	70	13	2	-	85
		SV-Besch.	.	270	.	-	547
Q	Gesundheits- und Sozialwesen	Betriebe	151	23	9	-	183
		SV-Besch.	475	539	784	-	1 798
R	Kunst, Unterhaltung und Erholung	Betriebe	55	-	-	-	55
		SV-Besch.	.	-	-	-	.
S	Erbringung von sonstigen Dienstleistungen	Betriebe	147	5	-	-	152
		SV-Besch.	.	.	-	-	287



## 2. Betriebe und sozialversicherungspflichtig Beschäftigte nach Beschäftigtengrößenklassen, Wirtschaftsabschnitten, Statistischen Regionen, kreisfreien Städten und Landkreisen in Niedersachsen 2009

Kode der Klassifi- kation	Wirtschaftsabschnitte Insgesamt	Merkmal	Betriebe mit ...bis ... sozialversicherungspflichtig Beschäftigten				
			0 bis 9	10 bis 49	50 bis 249	250 und mehr	insgesamt
			Anzahl				
Lüneburg							
	Insgesamt	Betriebe	6 588	606	145	16	7 355
		SV-Besch.	8 881	12 407	13 206	8 659	43 153
B	Bergbau und Gewinnung von Steinen und Erden	Betriebe	1	2	-	-	3
		SV-Besch.	.	.	-	-	.
C	Verarbeitendes Gewerbe	Betriebe	300	70	34	6	410
		SV-Besch.	523	1 568	3 142	3 197	8 430
D	Energieversorgung	Betriebe	34	5	1	-	40
		SV-Besch.	.	91	.	-	.
E	Wasserversorgung; Abw.- u. Abfallents.u.Bes.v.Umweltverschm.	Betriebe	15	8	2	-	25
		SV-Besch.	.	166	.	-	303
F	Baugewerbe	Betriebe	662	57	5	-	724
		SV-Besch.	1 042	1 055	449	-	2 546
G	Handel; Instandh. und Reparatur von Kfz	Betriebe	1 391	154	34	1	1 580
		SV-Besch.	2 127	3 067	.	.	8 095
H	Verkehr und Lagerei	Betriebe	214	35	1	1	251
		SV-Besch.	.	729	.	.	1 552
I	Gastgewerbe	Betriebe	414	32	6	-	452
		SV-Besch.	559	571	508	-	1 638
J	Information und Kommunikation	Betriebe	264	14	4	1	283
		SV-Besch.	246	256	.	.	1 422
K	Erbringung v. Finanz- und Versicherungsdienstleistungen	Betriebe	155	13	2	2	172
		SV-Besch.	268	252	.	.	1 782
L	Grundstücks- und Wohnungswesen	Betriebe	592	7	-	-	599
		SV-Besch.	188	124	-	-	312
M	Erbr. v.freiberufl., wissenschaftl. und techn. Dienstleistungen	Betriebe	952	39	3	-	994
		SV-Besch.	792	694	378	-	1 864
N	Erbringung von sonst. wirtschaftlichen Dienstleistungen	Betriebe	279	26	16	1	322
		SV-Besch.	340	585	.	.	2 821
P	Erziehung und Unterricht	Betriebe	195	34	5	1	235
		SV-Besch.	.	658	473	.	2 335
Q	Gesundheits- und Sozialwesen	Betriebe	457	84	23	3	567
		SV-Besch.	1 405	1 938	1 948	2 197	7 488
R	Kunst, Unterhaltung und Erholung	Betriebe	199	7	1	-	207
		SV-Besch.	135	.	.	-	465
S	Erbringung von sonstigen Dienstleistungen	Betriebe	464	19	8	-	491
		SV-Besch.	620	431	776	-	1 827
Osterholz							
	Insgesamt	Betriebe	4 098	341	50	6	4 495
		SV-Besch.	5 295	6 501	.	.	19 185
B	Bergbau und Gewinnung von Steinen und Erden	Betriebe	3	1	-	-	4
		SV-Besch.	.	.	-	-	.
C	Verarbeitendes Gewerbe	Betriebe	219	47	13	1	280
		SV-Besch.	410	1 080	.	.	3 204
D	Energieversorgung	Betriebe	19	2	1	-	22
		SV-Besch.	3	.	.	-	117
E	Wasserversorgung; Abw.- u. Abfallents.u.Bes.v.Umweltverschm.	Betriebe	9	3	-	-	12
		SV-Besch.	22	88	-	-	110
F	Baugewerbe	Betriebe	457	39	-	1	497
		SV-Besch.	726	.	-	.	1 720
G	Handel; Instandh. und Reparatur von Kfz	Betriebe	977	91	17	-	1 085
		SV-Besch.	1 466	1 684	1 868	-	5 018
H	Verkehr und Lagerei	Betriebe	131	19	3	-	153
		SV-Besch.	208	306	219	-	733
I	Gastgewerbe	Betriebe	281	14	-	-	295
		SV-Besch.	311	229	-	-	540
J	Information und Kommunikation	Betriebe	144	2	-	-	146
		SV-Besch.	.	.	-	-	128
K	Erbringung v. Finanz- und Versicherungsdienstleistungen	Betriebe	89	7	1	1	98
		SV-Besch.	.	122	.	.	752
L	Grundstücks- und Wohnungswesen	Betriebe	409	2	-	-	411
		SV-Besch.	.	.	-	-	.
M	Erbr. v.freiberufl., wissenschaftl. und techn. Dienstleistungen	Betriebe	512	15	-	-	527
		SV-Besch.	475	226	-	-	701
N	Erbringung von sonst. wirtschaftlichen Dienstleistungen	Betriebe	198	18	5	1	222
		SV-Besch.	231	389	.	.	1 648
P	Erziehung und Unterricht	Betriebe	101	15	1	-	117
		SV-Besch.	.	217	.	-	439
Q	Gesundheits- und Sozialwesen	Betriebe	220	54	9	2	285
		SV-Besch.	646	1 118	.	.	3 377
R	Kunst, Unterhaltung und Erholung	Betriebe	110	2	-	-	112
		SV-Besch.	.	.	-	-	124
S	Erbringung von sonstigen Dienstleistungen	Betriebe	219	10	-	-	229
		SV-Besch.	287	179	-	-	466

## 2. Betriebe und sozialversicherungspflichtig Beschäftigte nach Beschäftigtengrößenklassen, Wirtschaftsabschnitten, Statistischen Regionen, kreisfreien Städten und Landkreisen in Niedersachsen 2009

Kode der Klassifi- kation	Wirtschaftsabschnitte Insgesamt	Merkmal	Betriebe mit ...bis ... sozialversicherungspflichtig Beschäftigten				
			0 bis 9	10 bis 49	50 bis 249	250 und mehr	insgesamt
			Anzahl				
Rotenburg (Wümme)							
	Insgesamt	Betriebe	6 356	647	115	11	7 129
		SV-Besch.	8 728	12 954	10 972	7 472	40 126
B	Bergbau und Gewinnung von Steinen und Erden	Betriebe	9	-	2	-	11
		SV-Besch.	.	-	.	-	159
C	Verarbeitendes Gewerbe	Betriebe	381	86	22	5	494
		SV-Besch.	666	1 884	2 463	2 756	7 769
D	Energieversorgung	Betriebe	125	4	3	-	132
		SV-Besch.	.	.	185	-	297
E	Wasserversorgung; Abw.- u. Ab- fallents.u.Bes.v.Umweltverschm.	Betriebe	14	5	-	-	19
		SV-Besch.	17	113	-	-	130
F	Baugewerbe	Betriebe	748	118	10	-	876
		SV-Besch.	1 381	2 218	822	-	4 421
G	Handel; Instandh. und Reparatur von Kfz	Betriebe	1 548	179	28	2	1 757
		SV-Besch.	2 447	3 707	.	.	9 324
H	Verkehr und Lagerei	Betriebe	209	33	4	1	247
		SV-Besch.	.	655	395	.	1 735
I	Gastgewerbe	Betriebe	405	23	4	-	432
		SV-Besch.	504	449	318	-	1 271
J	Information und Kommunikation	Betriebe	129	8	4	-	141
		SV-Besch.	103	187	338	-	628
K	Erbringung v. Finanz- und Versicherungsdienstleistungen	Betriebe	132	3	7	-	142
		SV-Besch.	266	34	844	-	1 144
L	Grundstücks- und Wohnungs- wesen	Betriebe	789	-	-	-	789
		SV-Besch.	115	-	-	-	115
M	Erbr. v.freiberufl., wissenschaftl. und techn. Dienstleistungen	Betriebe	712	43	1	-	756
		SV-Besch.	.	759	.	-	1 582
N	Erbringung von sonst. wirt- schaftlichen Dienstleistungen	Betriebe	292	19	7	-	318
		SV-Besch.	318	323	656	-	1 297
P	Erziehung und Unterricht	Betriebe	134	25	2	-	161
		SV-Besch.	.	404	.	-	734
Q	Gesundheits- und Sozialwesen	Betriebe	303	77	19	3	402
		SV-Besch.	977	1 629	2 174	3 543	8 323
R	Kunst, Unterhaltung und Erholung	Betriebe	128	2	-	-	130
		SV-Besch.	.	.	-	-	152
S	Erbringung von sonstigen Dienstleistungen	Betriebe	298	22	2	-	322
		SV-Besch.	.	.	.	-	1 045
Soltau-Fallingb.ostel							
	Insgesamt	Betriebe	5 025	502	120	11	5 658
		SV-Besch.	7 750	10 351	12 591	4 739	35 431
B	Bergbau und Gewinnung von Steinen und Erden	Betriebe	2	-	-	-	2
		SV-Besch.	.	-	-	-	.
C	Verarbeitendes Gewerbe	Betriebe	269	64	28	3	364
		SV-Besch.	561	1 265	3 198	1 522	6 546
D	Energieversorgung	Betriebe	51	1	4	1	57
		SV-Besch.	24	.	.	.	620
E	Wasserversorgung; Abw.- u. Ab- fallents.u.Bes.v.Umweltverschm.	Betriebe	21	4	2	-	27
		SV-Besch.	.	82	.	-	.
F	Baugewerbe	Betriebe	583	56	9	-	648
		SV-Besch.	1 004	1 111	781	-	2 896
G	Handel; Instandh. und Reparatur von Kfz	Betriebe	1 249	140	14	1	1 404
		SV-Besch.	2 196	2 670	.	.	6 467
H	Verkehr und Lagerei	Betriebe	156	26	11	-	193
		SV-Besch.	290	525	1 048	-	1 863
I	Gastgewerbe	Betriebe	528	35	5	1	569
		SV-Besch.	693	891	.	.	2 216
J	Information und Kommunikation	Betriebe	175	6	2	-	183
		SV-Besch.	.	103	.	-	409
K	Erbringung v. Finanz- und Versicherungsdienstleistungen	Betriebe	97	6	2	-	105
		SV-Besch.	221	.	.	-	799
L	Grundstücks- und Wohnungs- wesen	Betriebe	440	6	1	-	447
		SV-Besch.	80	.	.	-	375
M	Erbr. v.freiberufl., wissenschaftl. und techn. Dienstleistungen	Betriebe	476	29	2	2	509
		SV-Besch.	542	.	.	.	2 411
N	Erbringung von sonst. wirt- schaftlichen Dienstleistungen	Betriebe	234	21	7	-	262
		SV-Besch.	277	598	1 035	-	1 910
P	Erziehung und Unterricht	Betriebe	89	32	5	1	127
		SV-Besch.	174	707	.	.	1 614
Q	Gesundheits- und Sozialwesen	Betriebe	290	50	21	2	363
		SV-Besch.	998	.	2 226	.	5 305
R	Kunst, Unterhaltung und Erholung	Betriebe	117	7	4	-	128
		SV-Besch.	129	.	.	-	584
S	Erbringung von sonstigen Dienstleistungen	Betriebe	248	19	3	-	270
		SV-Besch.	440	400	272	-	1 112

## 2. Betriebe und sozialversicherungspflichtig Beschäftigte nach Beschäftigtengrößenklassen, Wirtschaftsabschnitten, Statistischen Regionen, kreisfreien Städten und Landkreisen in Niedersachsen 2009

Kode der Klassifi- kation	Wirtschaftsabschnitte Insgesamt	Merkmal	Betriebe mit ...bis ... sozialversicherungspflichtig Beschäftigten				
			0 bis 9	10 bis 49	50 bis 249	250 und mehr	insgesamt
			Anzahl				
			Stade				
	Insgesamt	Betriebe	7 086	726	144	14	7 970
		SV-Besch.	10 121	14 388	13 632	10 106	48 247
B	Bergbau und Gewinnung von Steinen und Erden	Betriebe	7	1	-	-	8
		SV-Besch.	.	.	-	-	.
C	Verarbeitendes Gewerbe	Betriebe	313	87	27	5	432
		SV-Besch.	639	1 698	2 916	4 638	9 891
D	Energieversorgung	Betriebe	57	2	4	-	63
		SV-Besch.	.	.	452	-	515
E	Wasserversorgung; Abw.- u. Abfallents.u.Bes.v.Umweltverschm.	Betriebe	24	9	4	-	37
		SV-Besch.	59	202	431	-	692
F	Baugewerbe	Betriebe	720	106	10	-	836
		SV-Besch.	1 334	2 127	1 062	-	4 523
G	Handel; Instandh. und Reparatur von Kfz	Betriebe	1 540	200	28	2	1 770
		SV-Besch.	2 526	4 163	.	.	9 804
H	Verkehr und Lagerei	Betriebe	447	58	11	1	517
		SV-Besch.	618	1 255	.	.	5 139
I	Gastgewerbe	Betriebe	475	28	3	-	506
		SV-Besch.	651	435	165	-	1 251
J	Information und Kommunikation	Betriebe	191	13	3	-	207
		SV-Besch.	156	209	260	-	625
K	Erbringung v. Finanz- und Versicherungsdienstleistungen	Betriebe	163	22	6	1	192
		SV-Besch.	350	425	.	.	1 809
L	Grundstücks- und Wohnungswesen	Betriebe	839	8	1	-	848
		SV-Besch.	146	.	.	-	352
M	Erbr. v.freiberufl., wissenschaftl. und techn. Dienstleistungen	Betriebe	852	51	3	-	906
		SV-Besch.	822	896	182	-	1 900
N	Erbringung von sonst. wirtschaftlichen Dienstleistungen	Betriebe	330	31	17	-	378
		SV-Besch.	409	608	1 530	-	2 547
P	Erziehung und Unterricht	Betriebe	144	24	7	-	175
		SV-Besch.	261	418	704	-	1 383
Q	Gesundheits- und Sozialwesen	Betriebe	389	58	19	5	471
		SV-Besch.	1 298	1 210	1 679	2 144	6 331
R	Kunst, Unterhaltung und Erholung	Betriebe	192	3	-	-	195
		SV-Besch.	182	.	-	-	.
S	Erbringung von sonstigen Dienstleistungen	Betriebe	403	25	1	-	429
		SV-Besch.	649	.	.	-	1 210
			Uelzen				
	Insgesamt	Betriebe	3 171	365	75	8	3 619
		SV-Besch.	.	7 277	6 804	.	22 293
B	Bergbau und Gewinnung von Steinen und Erden	Betriebe	-	1	-	-	1
		SV-Besch.	-	.	-	-	.
C	Verarbeitendes Gewerbe	Betriebe	192	40	17	2	251
		SV-Besch.	.	917	1 672	.	3 599
D	Energieversorgung	Betriebe	43	-	2	-	45
		SV-Besch.	.	-	.	-	170
E	Wasserversorgung; Abw.- u. Abfallents.u.Bes.v.Umweltverschm.	Betriebe	6	2	-	-	8
		SV-Besch.	.	.	-	-	.
F	Baugewerbe	Betriebe	331	39	4	-	374
		SV-Besch.	575	691	472	-	1 738
G	Handel; Instandh. und Reparatur von Kfz	Betriebe	800	102	13	1	916
		SV-Besch.	.	1 926	1 016	.	4 573
H	Verkehr und Lagerei	Betriebe	91	22	1	1	115
		SV-Besch.	.	450	.	.	1 088
I	Gastgewerbe	Betriebe	297	16	1	-	314
		SV-Besch.	.	361	.	-	895
J	Information und Kommunikation	Betriebe	56	6	1	-	63
		SV-Besch.	.	113	.	-	253
K	Erbringung v. Finanz- und Versicherungsdienstleistungen	Betriebe	75	6	2	1	84
		SV-Besch.	158	87	.	.	834
L	Grundstücks- und Wohnungswesen	Betriebe	255	2	-	-	257
		SV-Besch.	.	.	-	-	84
M	Erbr. v.freiberufl., wissenschaftl. und techn. Dienstleistungen	Betriebe	294	15	-	-	309
		SV-Besch.	386	288	-	-	674
N	Erbringung von sonst. wirtschaftlichen Dienstleistungen	Betriebe	142	18	7	-	167
		SV-Besch.	143	338	590	-	1 071
P	Erziehung und Unterricht	Betriebe	83	21	4	-	108
		SV-Besch.	161	381	349	-	891
Q	Gesundheits- und Sozialwesen	Betriebe	215	63	20	3	301
		SV-Besch.	704	1 429	1 677	1 765	5 575
R	Kunst, Unterhaltung und Erholung	Betriebe	80	1	-	-	81
		SV-Besch.	.	.	-	-	76
S	Erbringung von sonstigen Dienstleistungen	Betriebe	211	11	3	-	225
		SV-Besch.	318	206	202	-	726

## 2. Betriebe und sozialversicherungspflichtig Beschäftigte nach Beschäftigtengrößenklassen, Wirtschaftsabschnitten, Statistischen Regionen, kreisfreien Städten und Landkreisen in Niedersachsen 2009

Kode der Klassifi- kation	Wirtschaftsabschnitte Insgesamt	Merkmal	Betriebe mit ...bis ... sozialversicherungspflichtig Beschäftigten				
			0 bis 9	10 bis 49	50 bis 249	250 und mehr	insgesamt
			Anzahl				
			Verden				
	Insgesamt	Betriebe	5 193	493	108	17	5 811
		SV-Besch.	6 959	10 026	10 109	8 446	35 540
B	Bergbau und Gewinnung von Steinen und Erden	Betriebe	3	-	1	-	4
		SV-Besch.	.	-	.	-	83
C	Verarbeitendes Gewerbe	Betriebe	322	70	25	10	427
		SV-Besch.	545	1 511	2 568	4 772	9 396
D	Energieversorgung	Betriebe	39	3	2	-	44
		SV-Besch.	.	82	.	-	261
E	Wasserversorgung; Abw.- u. Ab- fallents.u.Bes.v.Umweltverschm.	Betriebe	9	1	1	-	11
		SV-Besch.	.	.	.	-	103
F	Baugewerbe	Betriebe	607	61	6	1	675
		SV-Besch.	840	1 099	.	.	2 882
G	Handel; Instandh. und Reparatur von Kfz	Betriebe	1 163	138	23	1	1 325
		SV-Besch.	1 888	2 711	.	.	8 263
H	Verkehr und Lagerei	Betriebe	187	42	7	1	237
		SV-Besch.	.	1 064	693	.	2 532
I	Gastgewerbe	Betriebe	303	16	-	-	319
		SV-Besch.	426	365	-	-	791
J	Information und Kommunikation	Betriebe	175	8	2	-	185
		SV-Besch.	154	.	.	-	473
K	Erbringung v. Finanz- und Versicherungsdienstleistungen	Betriebe	114	10	2	1	127
		SV-Besch.	218	186	.	.	892
L	Grundstücks- und Wohnungs- wesen	Betriebe	572	3	3	-	578
		SV-Besch.	79	52	264	-	395
M	Erbr. v.freiberufl., wissenschaftl. und techn. Dienstleistungen	Betriebe	630	33	3	-	666
		SV-Besch.	582	642	310	-	1 534
N	Erbringung von sonst. wirt- schaftlichen Dienstleistungen	Betriebe	255	22	14	-	291
		SV-Besch.	272	433	1 354	-	2 059
P	Erziehung und Unterricht	Betriebe	101	15	1	-	117
		SV-Besch.	.	309	.	-	586
Q	Gesundheits- und Sozialwesen	Betriebe	285	54	14	3	356
		SV-Besch.	912	1 130	1 168	986	4 196
R	Kunst, Unterhaltung und Erholung	Betriebe	134	4	-	-	138
		SV-Besch.	125	52	-	-	177
S	Erbringung von sonstigen Dienstleistungen	Betriebe	294	13	4	-	311
		SV-Besch.	441	221	255	-	917
			Statistische Region Weser-Ems				
	Insgesamt	Betriebe	92 802	10 309	2 131	304	105 546
		SV-Besch.	131 128	205 906	208 869	163 606	709 509
B	Bergbau und Gewinnung von Steinen und Erden	Betriebe	146	33	7	3	189
		SV-Besch.	271	777	574	1 054	2 676
C	Verarbeitendes Gewerbe	Betriebe	5 172	1 475	586	132	7 365
		SV-Besch.	10 295	32 141	64 754	76 464	183 654
D	Energieversorgung	Betriebe	2 034	42	20	5	2 101
		SV-Besch.	596	1 011	2 008	2 966	6 581
E	Wasserversorgung; Abw.- u. Ab- fallents.u.Bes.v.Umweltverschm.	Betriebe	268	94	22	2	386
		SV-Besch.	539	2 364	.	.	6 646
F	Baugewerbe	Betriebe	9 040	1 346	126	13	10 525
		SV-Besch.	16 356	24 533	11 575	5 344	57 808
G	Handel; Instandh. und Reparatur von Kfz	Betriebe	21 803	2 650	388	24	24 865
		SV-Besch.	34 487	51 128	35 169	8 263	129 047
H	Verkehr und Lagerei	Betriebe	3 351	675	136	15	4 177
		SV-Besch.	5 621	14 196	12 149	6 400	38 366
I	Gastgewerbe	Betriebe	8 234	405	31	1	8 671
		SV-Besch.	8 864	7 908	.	.	19 426
J	Information und Kommunikation	Betriebe	1 947	154	33	4	2 138
		SV-Besch.	1 877	3 080	2 724	1 959	9 640
K	Erbringung v. Finanz- und Versicherungsdienstleistungen	Betriebe	2 235	185	77	10	2 507
		SV-Besch.	3 479	3 981	7 952	5 625	21 037
L	Grundstücks- und Wohnungs- wesen	Betriebe	10 088	64	9	1	10 162
		SV-Besch.	1 976	1 042	.	.	3 985
M	Erbr. v.freiberufl., wissenschaftl. und techn. Dienstleistungen	Betriebe	9 839	689	81	4	10 613
		SV-Besch.	11 101	12 663	.	.	33 064
N	Erbringung von sonst. wirt- schaftlichen Dienstleistungen	Betriebe	4 098	470	203	22	4 793
		SV-Besch.	5 087	10 645	20 714	11 802	48 248
P	Erziehung und Unterricht	Betriebe	1 836	603	74	5	2 518
		SV-Besch.	3 469	11 312	.	.	26 605
Q	Gesundheits- und Sozialwesen	Betriebe	5 438	1 051	280	57	6 826
		SV-Besch.	17 293	22 386	26 563	32 555	98 797
R	Kunst, Unterhaltung und Erholung	Betriebe	1 993	91	9	2	2 095
		SV-Besch.	1 944	1 617	.	.	4 982
S	Erbringung von sonstigen Dienstleistungen	Betriebe	5 280	282	49	4	5 615
		SV-Besch.	7 873	5 122	.	.	18 947

## 2. Betriebe und sozialversicherungspflichtig Beschäftigte nach Beschäftigtengrößenklassen, Wirtschaftsabschnitten, Statistischen Regionen, kreisfreien Städten und Landkreisen in Niedersachsen 2009

Kode der Klassifi- kation	Wirtschaftsabschnitte Insgesamt	Merkmal	Betriebe mit ...bis ... sozialversicherungspflichtig Beschäftigten				
			0 bis 9	10 bis 49	50 bis 249	250 und mehr	insgesamt
			Anzahl				
Delmenhorst, Stadt							
	Insgesamt	Betriebe	2 468	245	54	6	2 773
		SV-Besch.	3 607	5 301	5 254	2 470	16 632
B	Bergbau und Gewinnung von Steinen und Erden	Betriebe	-	-	-	-	-
		SV-Besch.	-	-	-	-	-
C	Verarbeitendes Gewerbe	Betriebe	130	33	11	2	176
		SV-Besch.	.	792	1 182	.	2 940
D	Energieversorgung	Betriebe	2	-	1	-	3
		SV-Besch.	.	-	.	-	.
E	Wasserversorgung; Abw.- u. Abfallents.u.Bes.v.Umweltverschm.	Betriebe	3	1	1	-	5
		SV-Besch.	.	.	.	-	.
F	Baugewerbe	Betriebe	265	24	2	-	291
		SV-Besch.	.	405	.	-	1 008
G	Handel; Instandh. und Reparatur von Kfz	Betriebe	633	64	14	1	712
		SV-Besch.	.	1 338	1 215	.	3 740
H	Verkehr und Lagerei	Betriebe	93	10	4	-	107
		SV-Besch.	187	214	286	-	687
I	Gastgewerbe	Betriebe	170	6	-	-	176
		SV-Besch.	198	118	-	-	316
J	Information und Kommunikation	Betriebe	52	6	-	-	58
		SV-Besch.	60	163	-	-	223
K	Erbringung v. Finanz- und Versicherungsdienstleistungen	Betriebe	65	1	3	-	69
		SV-Besch.	116	.	.	-	430
L	Grundstücks- und Wohnungswesen	Betriebe	241	1	-	-	242
		SV-Besch.	.	.	-	-	91
M	Erbr. v.freiberufl., wissenschaftl. und techn. Dienstleistungen	Betriebe	261	20	3	-	284
		SV-Besch.	315	364	234	-	913
N	Erbringung von sonst. wirtschaftlichen Dienstleistungen	Betriebe	135	17	7	1	160
		SV-Besch.	.	458	697	.	1 849
P	Erziehung und Unterricht	Betriebe	39	16	2	-	57
		SV-Besch.	.	.	.	-	747
Q	Gesundheits- und Sozialwesen	Betriebe	165	33	6	2	206
		SV-Besch.	.	752	473	.	2 718
R	Kunst, Unterhaltung und Erholung	Betriebe	65	5	-	-	70
		SV-Besch.	91	78	-	-	169
S	Erbringung von sonstigen Dienstleistungen	Betriebe	149	8	-	-	157
		SV-Besch.	280	164	-	-	444
Emden, Stadt							
	Insgesamt	Betriebe	1 587	203	71	9	1 870
		SV-Besch.	2 593	4 295	6 517	14 055	27 460
B	Bergbau und Gewinnung von Steinen und Erden	Betriebe	2	-	-	-	2
		SV-Besch.	.	-	-	-	.
C	Verarbeitendes Gewerbe	Betriebe	94	26	8	4	132
		SV-Besch.	194	570	640	11 137	12 541
D	Energieversorgung	Betriebe	18	1	1	-	20
		SV-Besch.	.	.	.	-	.
E	Wasserversorgung; Abw.- u. Abfallents.u.Bes.v.Umweltverschm.	Betriebe	3	-	1	1	5
		SV-Besch.	.	-	.	-	.
F	Baugewerbe	Betriebe	110	19	2	-	131
		SV-Besch.	.	366	.	-	831
G	Handel; Instandh. und Reparatur von Kfz	Betriebe	358	49	12	-	419
		SV-Besch.	654	956	974	-	2 584
H	Verkehr und Lagerei	Betriebe	90	21	15	2	128
		SV-Besch.	.	491	1 517	.	2 815
I	Gastgewerbe	Betriebe	148	5	1	-	154
		SV-Besch.	181	.	.	-	374
J	Information und Kommunikation	Betriebe	34	2	1	-	37
		SV-Besch.	44	.	.	-	159
K	Erbringung v. Finanz- und Versicherungsdienstleistungen	Betriebe	48	5	2	-	55
		SV-Besch.	83	.	.	-	472
L	Grundstücks- und Wohnungswesen	Betriebe	144	4	1	-	149
		SV-Besch.	.	59	.	-	160
M	Erbr. v.freiberufl., wissenschaftl. und techn. Dienstleistungen	Betriebe	175	13	1	-	189
		SV-Besch.	237	.	.	-	549
N	Erbringung von sonst. wirtschaftlichen Dienstleistungen	Betriebe	70	18	13	1	102
		SV-Besch.	.	422	1 199	.	2 515
P	Erziehung und Unterricht	Betriebe	28	7	4	-	39
		SV-Besch.	61	138	414	-	613
Q	Gesundheits- und Sozialwesen	Betriebe	122	19	5	1	147
		SV-Besch.	.	498	406	.	2 110
R	Kunst, Unterhaltung und Erholung	Betriebe	39	4	-	-	43
		SV-Besch.	38	75	-	-	113
S	Erbringung von sonstigen Dienstleistungen	Betriebe	104	10	4	-	118
		SV-Besch.	160	205	355	-	720

## 2. Betriebe und sozialversicherungspflichtig Beschäftigte nach Beschäftigtengrößenklassen, Wirtschaftsabschnitten, Statistischen Regionen, kreisfreien Städten und Landkreisen in Niedersachsen 2009

Kode der Klassifi- kation	Wirtschaftsabschnitte Insgesamt	Merkmal	Betriebe mit ...bis ... sozialversicherungspflichtig Beschäftigten				
			0 bis 9	10 bis 49	50 bis 249	250 und mehr	insgesamt
			Anzahl				
Oldenburg, Stadt							
	Insgesamt	Betriebe	6 633	771	222	28	7 654
		SV-Besch.	9 133	15 953	21 931	17 607	64 624
B	Bergbau und Gewinnung von Steinen und Erden	Betriebe	1	1	-	-	2
		SV-Besch.	.	.	-	-	.
C	Verarbeitendes Gewerbe	Betriebe	254	61	24	2	341
		SV-Besch.	.	1 327	2 532	.	5 161
D	Energieversorgung	Betriebe	100	3	1	2	106
		SV-Besch.	29	97	.	.	1 508
E	Wasserversorgung; Abw.- u. Ab- fallents.u.Bes.v.Umweltverschm.	Betriebe	14	3	1	-	18
		SV-Besch.	.	93	.	-	.
F	Baugewerbe	Betriebe	429	66	10	-	505
		SV-Besch.	618	1 355	1 043	-	3 016
G	Handel; Instandh. und Reparatur von Kfz	Betriebe	1 353	180	54	3	1 590
		SV-Besch.	2 085	3 787	5 428	901	12 201
H	Verkehr und Lagerei	Betriebe	127	29	10	2	168
		SV-Besch.	211	586	.	.	2 607
I	Gastgewerbe	Betriebe	411	49	1	-	461
		SV-Besch.	605	.	.	-	1 605
J	Information und Kommunikation	Betriebe	247	33	11	2	293
		SV-Besch.	.	694	868	.	3 218
K	Erbringung v. Finanz- und Versicherungsdienstleistungen	Betriebe	180	21	9	4	214
		SV-Besch.	238	427	839	3 039	4 543
L	Grundstücks- und Wohnungs- wesen	Betriebe	718	7	2	-	727
		SV-Besch.	213	.	.	-	456
M	Erbr. v.freiberufl., wissenschaftl. und techn. Dienstleistungen	Betriebe	1 203	107	13	2	1 325
		SV-Besch.	1 245	1 902	.	.	5 685
N	Erbringung von sonst. wirt- schaftlichen Dienstleistungen	Betriebe	303	53	27	3	386
		SV-Besch.	410	1 201	2 695	1 160	5 466
P	Erziehung und Unterricht	Betriebe	175	31	17	1	224
		SV-Besch.	238	638	.	.	4 549
Q	Gesundheits- und Sozialwesen	Betriebe	562	89	30	4	685
		SV-Besch.	1 643	2 045	2 990	4 052	10 730
R	Kunst, Unterhaltung und Erholung	Betriebe	184	12	3	1	200
		SV-Besch.	153	231	.	.	1 023
S	Erbringung von sonstigen Dienstleistungen	Betriebe	372	26	9	2	409
		SV-Besch.	625	.	832	.	2 552
Osnabrück, Stadt							
	Insgesamt	Betriebe	6 465	826	226	42	7 559
		SV-Besch.	9 646	16 439	23 029	26 653	75 767
B	Bergbau und Gewinnung von Steinen und Erden	Betriebe	1	1	-	-	2
		SV-Besch.	.	.	-	-	.
C	Verarbeitendes Gewerbe	Betriebe	290	91	31	9	421
		SV-Besch.	485	1 784	3 374	6 591	12 234
D	Energieversorgung	Betriebe	48	2	2	1	53
		SV-Besch.	.	.	.	.	1 255
E	Wasserversorgung; Abw.- u. Ab- fallents.u.Bes.v.Umweltverschm.	Betriebe	11	6	2	-	19
		SV-Besch.	14	.	.	-	429
F	Baugewerbe	Betriebe	460	49	5	3	517
		SV-Besch.	728	912	417	1 517	3 574
G	Handel; Instandh. und Reparatur von Kfz	Betriebe	1 331	224	57	7	1 619
		SV-Besch.	2 267	4 509	5 603	2 222	14 601
H	Verkehr und Lagerei	Betriebe	203	38	15	5	261
		SV-Besch.	317	735	1 539	3 036	5 627
I	Gastgewerbe	Betriebe	467	36	5	-	508
		SV-Besch.	650	774	342	-	1 766
J	Information und Kommunikation	Betriebe	218	23	6	1	248
		SV-Besch.	230	.	553	.	1 521
K	Erbringung v. Finanz- und Versicherungsdienstleistungen	Betriebe	185	18	7	1	211
		SV-Besch.	286	.	602	.	2 366
L	Grundstücks- und Wohnungs- wesen	Betriebe	726	8	-	-	734
		SV-Besch.	229	.	-	-	.
M	Erbr. v.freiberufl., wissenschaftl. und techn. Dienstleistungen	Betriebe	990	91	18	-	1 099
		SV-Besch.	1 259	1 749	1 812	-	4 820
N	Erbringung von sonst. wirt- schaftlichen Dienstleistungen	Betriebe	315	48	30	6	399
		SV-Besch.	384	1 083	3 128	3 455	8 050
P	Erziehung und Unterricht	Betriebe	152	48	8	2	210
		SV-Besch.	290	954	.	.	4 366
Q	Gesundheits- und Sozialwesen	Betriebe	472	95	28	5	600
		SV-Besch.	1 544	1 856	2 913	4 493	10 806
R	Kunst, Unterhaltung und Erholung	Betriebe	154	9	2	1	166
		SV-Besch.	196	196	.	.	871
S	Erbringung von sonstigen Dienstleistungen	Betriebe	442	39	10	1	492
		SV-Besch.	755	.	1 133	.	3 073

## 2. Betriebe und sozialversicherungspflichtig Beschäftigte nach Beschäftigtengrößenklassen, Wirtschaftsabschnitten, Statistischen Regionen, kreisfreien Städten und Landkreisen in Niedersachsen 2009

Kode der Klassifi- kation	Wirtschaftsabschnitte Insgesamt	Merkmal	Betriebe mit ...bis ... sozialversicherungspflichtig Beschäftigten				
			0 bis 9	10 bis 49	50 bis 249	250 und mehr	insgesamt
			Anzahl				
Wilhelmshaven, Stadt							
	Insgesamt	Betriebe	2 368	330	75	8	2 781
		SV-Besch.	3 769	6 559	7 521	4 258	22 107
B	Bergbau und Gewinnung von Steinen und Erden	Betriebe	-	-	-	-	-
		SV-Besch.	-	-	-	-	-
C	Verarbeitendes Gewerbe	Betriebe	108	32	10	4	154
		SV-Besch.	.	626	848	.	3 679
D	Energieversorgung	Betriebe	9	-	2	-	11
		SV-Besch.	.	-	.	-	.
E	Wasserversorgung; Abw.- u. Ab- fallents.u.Bes.v.Umweltverschm.	Betriebe	2	5	2	-	9
		SV-Besch.	.	.	.	-	406
F	Baugewerbe	Betriebe	168	45	7	-	220
		SV-Besch.	262	823	613	-	1 698
G	Handel; Instandh. und Reparatur von Kfz	Betriebe	542	74	11	-	627
		SV-Besch.	948	1 600	922	-	3 470
H	Verkehr und Lagerei	Betriebe	53	14	5	-	72
		SV-Besch.	107	262	495	-	864
I	Gastgewerbe	Betriebe	245	16	2	-	263
		SV-Besch.	276	.	.	-	658
J	Information und Kommunikation	Betriebe	62	13	3	1	79
		SV-Besch.	.	242	274	.	852
K	Erbringung v. Finanz- und Versicherungsdienstleistungen	Betriebe	58	2	4	-	64
		SV-Besch.	112	.	.	-	592
L	Grundstücks- und Wohnungs- wesen	Betriebe	253	3	2	-	258
		SV-Besch.	92	.	.	-	368
M	Erbr. v.freiberufl., wissenschaftl. und techn. Dienstleistungen	Betriebe	253	31	4	-	288
		SV-Besch.	322	579	430	-	1 331
N	Erbringung von sonst. wirt- schaftlichen Dienstleistungen	Betriebe	115	23	7	-	145
		SV-Besch.	182	528	665	-	1 375
P	Erziehung und Unterricht	Betriebe	56	17	6	-	79
		SV-Besch.	126	385	829	-	1 340
Q	Gesundheits- und Sozialwesen	Betriebe	198	41	7	3	249
		SV-Besch.	645	839	820	2 043	4 347
R	Kunst, Unterhaltung und Erholung	Betriebe	58	7	2	-	67
		SV-Besch.	.	117	.	-	.
S	Erbringung von sonstigen Dienstleistungen	Betriebe	188	7	1	-	196
		SV-Besch.	280	.	.	-	445
Ammerland							
	Insgesamt	Betriebe	5 035	511	81	12	5 639
		SV-Besch.	6 552	10 252	7 330	5 627	29 761
B	Bergbau und Gewinnung von Steinen und Erden	Betriebe	7	-	-	-	7
		SV-Besch.	12	-	-	-	12
C	Verarbeitendes Gewerbe	Betriebe	313	72	23	7	415
		SV-Besch.	656	1 617	2 621	2 563	7 457
D	Energieversorgung	Betriebe	50	1	-	-	51
		SV-Besch.	.	.	-	-	73
E	Wasserversorgung; Abw.- u. Ab- fallents.u.Bes.v.Umweltverschm.	Betriebe	16	4	-	-	20
		SV-Besch.	56	92	-	-	148
F	Baugewerbe	Betriebe	589	71	7	-	667
		SV-Besch.	997	1 332	593	-	2 922
G	Handel; Instandh. und Reparatur von Kfz	Betriebe	1 267	140	20	2	1 429
		SV-Besch.	.	2 625	1 745	.	7 251
H	Verkehr und Lagerei	Betriebe	129	43	4	-	176
		SV-Besch.	260	960	291	-	1 511
I	Gastgewerbe	Betriebe	336	24	2	-	362
		SV-Besch.	394	.	.	-	1 133
J	Information und Kommunikation	Betriebe	104	9	-	-	113
		SV-Besch.	97	126	-	-	223
K	Erbringung v. Finanz- und Versicherungsdienstleistungen	Betriebe	101	10	-	-	111
		SV-Besch.	112	274	-	-	386
L	Grundstücks- und Wohnungs- wesen	Betriebe	615	4	-	-	619
		SV-Besch.	108	45	-	-	153
M	Erbr. v.freiberufl., wissenschaftl. und techn. Dienstleistungen	Betriebe	559	27	4	-	590
		SV-Besch.	438	464	275	-	1 177
N	Erbringung von sonst. wirt- schaftlichen Dienstleistungen	Betriebe	266	22	3	-	291
		SV-Besch.	290	465	241	-	996
P	Erziehung und Unterricht	Betriebe	96	23	4	-	123
		SV-Besch.	127	505	230	-	862
Q	Gesundheits- und Sozialwesen	Betriebe	252	48	11	3	314
		SV-Besch.	.	1 024	848	.	4 627
R	Kunst, Unterhaltung und Erholung	Betriebe	99	3	1	-	103
		SV-Besch.	.	.	.	-	226
S	Erbringung von sonstigen Dienstleistungen	Betriebe	236	10	2	-	248
		SV-Besch.	325	.	.	-	604



## 2. Betriebe und sozialversicherungspflichtig Beschäftigte nach Beschäftigtengrößenklassen, Wirtschaftsabschnitten, Statistischen Regionen, kreisfreien Städten und Landkreisen in Niedersachsen 2009

Kode der Klassifi- kation	Wirtschaftsabschnitte Insgesamt	Merkmal	Betriebe mit ...bis ... sozialversicherungspflichtig Beschäftigten				
			0 bis 9	10 bis 49	50 bis 249	250 und mehr	insgesamt
			Anzahl				
			Aurich				
	Insgesamt	Betriebe	7 170	657	124	10	7 961
		SV-Besch.	9 410	12 873	11 906	4 173	38 362
B	Bergbau und Gewinnung von Steinen und Erden	Betriebe	11	-	-	-	11
		SV-Besch.	16	-	-	-	16
C	Verarbeitendes Gewerbe	Betriebe	268	61	33	4	366
		SV-Besch.	.	1 340	3 750	.	6 716
D	Energieversorgung	Betriebe	395	5	1	-	401
		SV-Besch.	.	127	.	-	338
E	Wasserversorgung; Abw.- u. Ab- fallents.u.Bes.v.Umweltverschm.	Betriebe	16	5	1	-	22
		SV-Besch.	.	155	.	-	267
F	Baugewerbe	Betriebe	613	90	5	2	710
		SV-Besch.	.	1 617	463	.	4 038
G	Handel; Instandh. und Reparatur von Kfz	Betriebe	1 517	179	23	1	1 720
		SV-Besch.	2 425	3 592	.	.	8 326
H	Verkehr und Lagerei	Betriebe	204	37	3	-	244
		SV-Besch.	350	777	285	-	1 412
I	Gastgewerbe	Betriebe	1 253	62	7	-	1 322
		SV-Besch.	1 113	1 119	436	-	2 668
J	Information und Kommunikation	Betriebe	73	6	2	-	81
		SV-Besch.	77	.	.	-	290
K	Erbringung v. Finanz- und Versicherungsdienstleistungen	Betriebe	156	13	7	-	176
		SV-Besch.	237	182	809	-	1 228
L	Grundstücks- und Wohnungs- wesen	Betriebe	689	3	-	-	692
		SV-Besch.	159	62	-	-	221
M	Erbr. v.freiberufl., wissenschaftl. und techn. Dienstleistungen	Betriebe	534	37	3	-	574
		SV-Besch.	593	709	339	-	1 641
N	Erbringung von sonst. wirt- schaftlichen Dienstleistungen	Betriebe	271	20	14	-	305
		SV-Besch.	305	415	1 656	-	2 376
P	Erziehung und Unterricht	Betriebe	136	30	2	-	168
		SV-Besch.	258	.	.	-	921
Q	Gesundheits- und Sozialwesen	Betriebe	402	81	19	3	505
		SV-Besch.	1 284	1 636	1 760	1 742	6 422
R	Kunst, Unterhaltung und Erholung	Betriebe	146	4	-	-	150
		SV-Besch.	152	55	-	-	207
S	Erbringung von sonstigen Dienstleistungen	Betriebe	486	24	4	-	514
		SV-Besch.	599	425	251	-	1 275
			Cloppenburg				
	Insgesamt	Betriebe	6 338	704	117	20	7 179
		SV-Besch.	8 958	13 764	12 839	8 029	43 590
B	Bergbau und Gewinnung von Steinen und Erden	Betriebe	21	4	1	-	26
		SV-Besch.	52	.	.	-	264
C	Verarbeitendes Gewerbe	Betriebe	431	117	54	16	618
		SV-Besch.	795	2 502	5 991	6 389	15 677
D	Energieversorgung	Betriebe	260	2	1	-	263
		SV-Besch.	82	.	.	-	236
E	Wasserversorgung; Abw.- u. Ab- fallents.u.Bes.v.Umweltverschm.	Betriebe	22	6	1	-	29
		SV-Besch.	.	90	.	-	188
F	Baugewerbe	Betriebe	886	139	5	-	1 030
		SV-Besch.	1 593	2 418	705	-	4 716
G	Handel; Instandh. und Reparatur von Kfz	Betriebe	1 618	183	13	2	1 816
		SV-Besch.	.	3 219	1 354	.	7 753
H	Verkehr und Lagerei	Betriebe	188	32	5	-	225
		SV-Besch.	327	754	476	-	1 557
I	Gastgewerbe	Betriebe	364	10	-	-	374
		SV-Besch.	372	238	-	-	610
J	Information und Kommunikation	Betriebe	80	7	1	-	88
		SV-Besch.	97	.	.	-	310
K	Erbringung v. Finanz- und Versicherungsdienstleistungen	Betriebe	135	15	4	-	154
		SV-Besch.	211	415	305	-	931
L	Grundstücks- und Wohnungs- wesen	Betriebe	744	1	-	-	745
		SV-Besch.	.	.	-	-	160
M	Erbr. v.freiberufl., wissenschaftl. und techn. Dienstleistungen	Betriebe	515	38	4	-	557
		SV-Besch.	643	675	313	-	1 631
N	Erbringung von sonst. wirt- schaftlichen Dienstleistungen	Betriebe	304	25	11	1	341
		SV-Besch.	.	540	1 217	.	2 490
P	Erziehung und Unterricht	Betriebe	111	48	2	-	161
		SV-Besch.	272	.	.	-	1 454
Q	Gesundheits- und Sozialwesen	Betriebe	283	56	11	1	351
		SV-Besch.	.	1 260	1 630	.	4 391
R	Kunst, Unterhaltung und Erholung	Betriebe	91	8	-	-	99
		SV-Besch.	99	143	-	-	242
S	Erbringung von sonstigen Dienstleistungen	Betriebe	285	13	4	-	302
		SV-Besch.	451	212	317	-	980



## 2. Betriebe und sozialversicherungspflichtig Beschäftigte nach Beschäftigtengrößenklassen, Wirtschaftsabschnitten, Statistischen Regionen, kreisfreien Städten und Landkreisen in Niedersachsen 2009

Kode der Klassifi- kation	Wirtschaftsabschnitte Insgesamt	Merkmal	Betriebe mit ...bis ... sozialversicherungspflichtig Beschäftigten				
			0 bis 9	10 bis 49	50 bis 249	250 und mehr	insgesamt
			Anzahl				
Emsland							
	Insgesamt	Betriebe	11 425	1 466	283	45	13 219
		SV-Besch.	16 279	29 423	27 427	24 135	97 264
B	Bergbau und Gewinnung von Steinen und Erden	Betriebe	22	6	1	2	31
		SV-Besch.	.	126	.	.	765
C	Verarbeitendes Gewerbe	Betriebe	701	240	111	17	1 069
		SV-Besch.	1 458	5 345	12 112	12 050	30 965
D	Energieversorgung	Betriebe	331	8	3	1	343
		SV-Besch.	89	196	.	.	930
E	Wasserversorgung; Abw.- u. Ab- fallents.u.Bes.v.Umweltverschm.	Betriebe	39	19	3	-	61
		SV-Besch.	59	487	335	-	881
F	Baugewerbe	Betriebe	1 159	227	31	3	1 420
		SV-Besch.	2 147	4 388	2 661	1 522	10 718
G	Handel; Instandh. und Reparatur von Kfz	Betriebe	2 648	365	46	3	3 062
		SV-Besch.	4 401	6 980	.	.	16 220
H	Verkehr und Lagerei	Betriebe	599	104	10	2	715
		SV-Besch.	.	2 068	804	.	4 312
I	Gastgewerbe	Betriebe	868	38	2	-	908
		SV-Besch.	1 006	.	.	-	1 951
J	Information und Kommunikation	Betriebe	245	12	-	-	257
		SV-Besch.	184	236	-	-	420
K	Erbringung v. Finanz- und Versicherungsdienstleistungen	Betriebe	286	22	12	1	321
		SV-Besch.	.	421	1 317	.	2 487
L	Grundstücks- und Wohnungs- wesen	Betriebe	1 437	7	2	-	1 446
		SV-Besch.	201	.	.	-	460
M	Erbr. v.freiberufl., wissenschaftl. und techn. Dienstleistungen	Betriebe	1 091	92	9	2	1 194
		SV-Besch.	1 288	1 767	.	.	4 713
N	Erbringung von sonst. wirt- schaftlichen Dienstleistungen	Betriebe	446	51	21	2	520
		SV-Besch.	.	1 124	2 220	.	4 582
P	Erziehung und Unterricht	Betriebe	245	110	4	1	360
		SV-Besch.	541	1 925	.	.	3 137
Q	Gesundheits- und Sozialwesen	Betriebe	575	130	23	11	739
		SV-Besch.	1 876	2 790	1 933	5 853	12 452
R	Kunst, Unterhaltung und Erholung	Betriebe	209	8	-	-	217
		SV-Besch.	236	104	-	-	340
S	Erbringung von sonstigen Dienstleistungen	Betriebe	524	27	5	-	556
		SV-Besch.	922	542	467	-	1 931
Friesland							
	Insgesamt	Betriebe	3 748	326	52	7	4 133
		SV-Besch.	5 348	6 458	4 987	4 352	21 145
B	Bergbau und Gewinnung von Steinen und Erden	Betriebe	4	1	-	-	5
		SV-Besch.	.	.	-	-	.
C	Verarbeitendes Gewerbe	Betriebe	186	36	12	3	237
		SV-Besch.	352	770	1 205	2 028	4 355
D	Energieversorgung	Betriebe	78	2	1	-	81
		SV-Besch.	16	.	.	-	119
E	Wasserversorgung; Abw.- u. Ab- fallents.u.Bes.v.Umweltverschm.	Betriebe	9	3	1	-	13
		SV-Besch.	13	.	.	-	268
F	Baugewerbe	Betriebe	340	35	3	-	378
		SV-Besch.	629	619	251	-	1 499
G	Handel; Instandh. und Reparatur von Kfz	Betriebe	929	92	4	-	1 025
		SV-Besch.	1 469	1 666	514	-	3 649
H	Verkehr und Lagerei	Betriebe	79	22	4	-	105
		SV-Besch.	203	480	372	-	1 055
I	Gastgewerbe	Betriebe	475	19	1	-	495
		SV-Besch.	537	.	.	-	1 004
J	Information und Kommunikation	Betriebe	78	3	2	-	83
		SV-Besch.	71	.	.	-	249
K	Erbringung v. Finanz- und Versicherungsdienstleistungen	Betriebe	82	8	2	-	92
		SV-Besch.	140	.	.	-	690
L	Grundstücks- und Wohnungs- wesen	Betriebe	323	3	-	-	326
		SV-Besch.	59	.	-	-	.
M	Erbr. v.freiberufl., wissenschaftl. und techn. Dienstleistungen	Betriebe	356	17	2	-	375
		SV-Besch.	361	.	.	-	816
N	Erbringung von sonst. wirt- schaftlichen Dienstleistungen	Betriebe	156	11	3	2	172
		SV-Besch.	.	.	.	.	2 184
P	Erziehung und Unterricht	Betriebe	62	17	2	-	81
		SV-Besch.	76	.	.	-	470
Q	Gesundheits- und Sozialwesen	Betriebe	253	46	15	2	316
		SV-Besch.	.	1 042	1 346	.	4 069
R	Kunst, Unterhaltung und Erholung	Betriebe	85	2	-	-	87
		SV-Besch.	.	.	-	-	131
S	Erbringung von sonstigen Dienstleistungen	Betriebe	253	9	-	-	262
		SV-Besch.	332	139	-	-	471

## 2. Betriebe und sozialversicherungspflichtig Beschäftigte nach Beschäftigtengrößenklassen, Wirtschaftsabschnitten, Statistischen Regionen, kreisfreien Städten und Landkreisen in Niedersachsen 2009

Kode der Klassifi- kation	Wirtschaftsabschnitte Insgesamt	Merkmal	Betriebe mit ...bis ... sozialversicherungspflichtig Beschäftigten				
			0 bis 9	10 bis 49	50 bis 249	250 und mehr	insgesamt
			Anzahl				
Grafschaft Bentheim							
	Insgesamt	Betriebe	4 848	575	120	13	5 556
		SV-Besch.	7 085	11 571	12 523	4 664	35 843
B	Bergbau und Gewinnung von Steinen und Erden	Betriebe	13	4	1	1	19
		SV-Besch.	.	102	.	.	701
C	Verarbeitendes Gewerbe	Betriebe	303	101	37	5	446
		SV-Besch.	605	2 295	4 528	1 761	9 189
D	Energieversorgung	Betriebe	54	3	1	-	58
		SV-Besch.	23	.	.	-	239
E	Wasserversorgung; Abw.- u. Abfallents.u.Bes.v.Umweltverschm.	Betriebe	17	6	-	-	23
		SV-Besch.	48	182	-	-	230
F	Baugewerbe	Betriebe	479	78	12	-	569
		SV-Besch.	847	1 427	1 113	-	3 387
G	Handel; Instandh. und Reparatur von Kfz	Betriebe	1 396	159	20	-	1 575
		SV-Besch.	2 079	3 020	1 788	-	6 887
H	Verkehr und Lagerei	Betriebe	121	25	6	1	153
		SV-Besch.	205	606	.	.	1 729
I	Gastgewerbe	Betriebe	382	15	2	-	399
		SV-Besch.	478	.	.	-	872
J	Information und Kommunikation	Betriebe	70	5	1	-	76
		SV-Besch.	84	.	.	-	299
K	Erbringung v. Finanz- und Versicherungsdienstleistungen	Betriebe	107	11	2	1	121
		SV-Besch.	172	228	.	.	1 087
L	Grundstücks- und Wohnungswesen	Betriebe	551	3	-	1	555
		SV-Besch.	99	.	-	.	412
M	Erbr. v.freiberufl., wissenschaftl. und techn. Dienstleistungen	Betriebe	433	28	4	-	465
		SV-Besch.	513	495	310	-	1 318
N	Erbringung von sonst. wirtschaftlichen Dienstleistungen	Betriebe	211	41	15	-	267
		SV-Besch.	258	878	1 512	-	2 648
P	Erziehung und Unterricht	Betriebe	112	30	3	-	145
		SV-Besch.	275	506	208	-	989
Q	Gesundheits- und Sozialwesen	Betriebe	271	47	14	4	336
		SV-Besch.	846	991	1 616	1 426	4 879
R	Kunst, Unterhaltung und Erholung	Betriebe	104	7	1	-	112
		SV-Besch.	.	95	.	-	230
S	Erbringung von sonstigen Dienstleistungen	Betriebe	224	12	1	-	237
		SV-Besch.	420	.	.	-	747
Leer							
	Insgesamt	Betriebe	5 985	594	100	9	6 688
		SV-Besch.	8 886	11 948	9 425	3 186	33 445
B	Bergbau und Gewinnung von Steinen und Erden	Betriebe	8	1	-	-	9
		SV-Besch.	.	.	-	-	52
C	Verarbeitendes Gewerbe	Betriebe	333	91	17	2	443
		SV-Besch.	.	1 846	2 045	.	5 222
D	Energieversorgung	Betriebe	132	2	2	-	136
		SV-Besch.	65	.	.	-	218
E	Wasserversorgung; Abw.- u. Abfallents.u.Bes.v.Umweltverschm.	Betriebe	23	5	2	-	30
		SV-Besch.	.	138	.	-	378
F	Baugewerbe	Betriebe	556	73	7	-	636
		SV-Besch.	1 080	1 418	469	-	2 967
G	Handel; Instandh. und Reparatur von Kfz	Betriebe	1 340	144	20	1	1 505
		SV-Besch.	.	2 750	1 760	.	7 138
H	Verkehr und Lagerei	Betriebe	500	66	8	-	574
		SV-Besch.	701	1 502	747	-	2 950
I	Gastgewerbe	Betriebe	619	19	-	-	638
		SV-Besch.	612	413	-	-	1 025
J	Information und Kommunikation	Betriebe	114	12	2	-	128
		SV-Besch.	132	.	.	-	599
K	Erbringung v. Finanz- und Versicherungsdienstleistungen	Betriebe	152	11	4	2	169
		SV-Besch.	.	226	398	.	1 492
L	Grundstücks- und Wohnungswesen	Betriebe	516	4	-	-	520
		SV-Besch.	94	75	-	-	169
M	Erbr. v.freiberufl., wissenschaftl. und techn. Dienstleistungen	Betriebe	545	32	5	-	582
		SV-Besch.	701	603	327	-	1 631
N	Erbringung von sonst. wirtschaftlichen Dienstleistungen	Betriebe	286	28	12	1	327
		SV-Besch.	.	628	1 184	.	2 421
P	Erziehung und Unterricht	Betriebe	109	23	3	-	135
		SV-Besch.	213	400	371	-	984
Q	Gesundheits- und Sozialwesen	Betriebe	310	65	16	3	394
		SV-Besch.	1 022	1 316	1 364	1 346	5 048
R	Kunst, Unterhaltung und Erholung	Betriebe	127	3	-	-	130
		SV-Besch.	135	60	-	-	195
S	Erbringung von sonstigen Dienstleistungen	Betriebe	315	15	2	-	332
		SV-Besch.	469	.	.	-	956

## 2. Betriebe und sozialversicherungspflichtig Beschäftigte nach Beschäftigtengrößenklassen, Wirtschaftsabschnitten, Statistischen Regionen, kreisfreien Städten und Landkreisen in Niedersachsen 2009

Kode der Klassifi- kation	Wirtschaftsabschnitte Insgesamt	Merkmal	Betriebe mit ...bis ... sozialversicherungspflichtig Beschäftigten				
			0 bis 9	10 bis 49	50 bis 249	250 und mehr	insgesamt
			Anzahl				
Oldenburg							
	Insgesamt	Betriebe	5 117	481	83	7	5 688
		SV-Besch.	6 539	9 507	7 820	2 272	26 138
B	Bergbau und Gewinnung von Steinen und Erden	Betriebe	7	2	1	-	10
		SV-Besch.	9	.	.	-	105
C	Verarbeitendes Gewerbe	Betriebe	288	78	26	5	397
		SV-Besch.	.	1 683	2 876	.	6 835
D	Energieversorgung	Betriebe	120	2	1	-	123
		SV-Besch.	24	.	.	-	109
E	Wasserversorgung; Abw.- u. Abfallents.u.Bes.v.Umweltverschm.	Betriebe	12	5	1	-	18
		SV-Besch.	.	109	.	-	210
F	Baugewerbe	Betriebe	557	66	4	-	627
		SV-Besch.	999	1 066	366	-	2 431
G	Handel; Instandh. und Reparatur von Kfz	Betriebe	1 254	123	13	-	1 390
		SV-Besch.	1 664	2 264	994	-	4 922
H	Verkehr und Lagerei	Betriebe	170	39	6	-	215
		SV-Besch.	298	790	599	-	1 687
I	Gastgewerbe	Betriebe	306	21	1	-	328
		SV-Besch.	404	.	.	-	913
J	Information und Kommunikation	Betriebe	111	1	-	-	112
		SV-Besch.	.	.	-	-	82
K	Erbringung v. Finanz- und Versicherungsdienstleistungen	Betriebe	108	7	3	-	118
		SV-Besch.	135	158	280	-	573
L	Grundstücks- und Wohnungswesen	Betriebe	558	1	1	-	560
		SV-Besch.	.	.	.	-	170
M	Erbr. v.freiberufl., wissenschaftl. und techn. Dienstleistungen	Betriebe	666	20	1	-	687
		SV-Besch.	669	.	.	-	1 124
N	Erbringung von sonst. wirtschaftlichen Dienstleistungen	Betriebe	258	18	10	-	286
		SV-Besch.	277	489	974	-	1 740
P	Erziehung und Unterricht	Betriebe	98	25	3	-	126
		SV-Besch.	121	486	329	-	936
Q	Gesundheits- und Sozialwesen	Betriebe	256	49	11	2	318
		SV-Besch.	.	1 045	996	.	3 412
R	Kunst, Unterhaltung und Erholung	Betriebe	120	-	-	-	120
		SV-Besch.	98	-	-	-	98
S	Erbringung von sonstigen Dienstleistungen	Betriebe	228	24	1	-	253
		SV-Besch.	274	.	.	-	791
Osnabrück							
	Insgesamt	Betriebe	12 594	1 365	280	45	14 284
		SV-Besch.	18 342	26 832	27 489	20 934	93 597
B	Bergbau und Gewinnung von Steinen und Erden	Betriebe	15	3	1	-	19
		SV-Besch.	37	.	.	-	146
C	Verarbeitendes Gewerbe	Betriebe	877	243	108	27	1 255
		SV-Besch.	1 716	5 389	12 381	13 165	32 651
D	Energieversorgung	Betriebe	162	6	3	-	171
		SV-Besch.	46	144	176	-	366
E	Wasserversorgung; Abw.- u. Abfallents.u.Bes.v.Umweltverschm.	Betriebe	51	15	5	-	71
		SV-Besch.	81	332	572	-	985
F	Baugewerbe	Betriebe	1 313	176	14	3	1 506
		SV-Besch.	2 547	3 048	1 270	942	7 807
G	Handel; Instandh. und Reparatur von Kfz	Betriebe	3 129	339	42	3	3 513
		SV-Besch.	4 957	6 735	3 939	847	16 478
H	Verkehr und Lagerei	Betriebe	399	113	19	1	532
		SV-Besch.	.	2 212	1 345	.	4 658
I	Gastgewerbe	Betriebe	913	38	2	-	953
		SV-Besch.	929	.	.	-	1 738
J	Information und Kommunikation	Betriebe	292	15	2	-	309
		SV-Besch.	284	.	.	-	714
K	Erbringung v. Finanz- und Versicherungsdienstleistungen	Betriebe	303	22	7	1	333
		SV-Besch.	519	.	614	.	1 818
L	Grundstücks- und Wohnungswesen	Betriebe	1 239	5	-	-	1 244
		SV-Besch.	187	60	-	-	247
M	Erbr. v.freiberufl., wissenschaftl. und techn. Dienstleistungen	Betriebe	1 282	70	8	-	1 360
		SV-Besch.	1 441	1 221	634	-	3 296
N	Erbringung von sonst. wirtschaftlichen Dienstleistungen	Betriebe	569	43	11	2	625
		SV-Besch.	.	1 012	1 120	.	4 690
P	Erziehung und Unterricht	Betriebe	227	108	6	-	341
		SV-Besch.	452	1 692	364	-	2 508
Q	Gesundheits- und Sozialwesen	Betriebe	729	136	49	7	921
		SV-Besch.	2 244	2 860	4 590	3 388	13 082
R	Kunst, Unterhaltung und Erholung	Betriebe	293	10	-	-	303
		SV-Besch.	248	201	-	-	449
S	Erbringung von sonstigen Dienstleistungen	Betriebe	801	23	3	1	828
		SV-Besch.	1 050	.	207	.	1 964

## 2. Betriebe und sozialversicherungspflichtig Beschäftigte nach Beschäftigtengrößenklassen, Wirtschaftsabschnitten, Statistischen Regionen, kreisfreien Städten und Landkreisen in Niedersachsen 2009

Kode der Klassifi- kation	Wirtschaftsabschnitte Insgesamt	Merkmal	Betriebe mit ...bis ... sozialversicherungspflichtig Beschäftigten				
			0 bis 9	10 bis 49	50 bis 249	250 und mehr	insgesamt
			Anzahl				
			Vechta				
	Insgesamt	Betriebe	5 615	731	162	24	6 532
		SV-Besch.	7 778	14 775	15 609	11 612	49 774
B	Bergbau und Gewinnung von Steinen und Erden	Betriebe	29	8	2	-	39
		SV-Besch.	.	178	.	-	451
C	Verarbeitendes Gewerbe	Betriebe	336	135	63	12	546
		SV-Besch.	645	3 054	6 658	6 564	16 921
D	Energieversorgung	Betriebe	122	1	-	-	123
		SV-Besch.	.	.	-	-	38
E	Wasserversorgung; Abw.- u. Ab- fallents.u.Bes.v.Umweltverschm.	Betriebe	17	6	1	-	24
		SV-Besch.	37	.	.	-	271
F	Baugewerbe	Betriebe	612	128	5	1	746
		SV-Besch.	1 113	2 288	.	.	4 106
G	Handel; Instandh. und Reparatur von Kfz	Betriebe	1 398	192	32	1	1 623
		SV-Besch.	2 250	3 683	.	.	9 074
H	Verkehr und Lagerei	Betriebe	156	43	10	1	210
		SV-Besch.	326	967	.	.	2 378
I	Gastgewerbe	Betriebe	385	13	3	1	402
		SV-Besch.	412	275	.	.	1 389
J	Information und Kommunikation	Betriebe	85	2	1	-	88
		SV-Besch.	64	.	.	-	239
K	Erbringung v. Finanz- und Versicherungsdienstleistungen	Betriebe	152	11	8	-	171
		SV-Besch.	228	251	830	-	1 309
L	Grundstücks- und Wohnungs- wesen	Betriebe	811	4	-	-	815
		SV-Besch.	107	70	-	-	177
M	Erbr. v.freiberufl., wissenschaftl. und techn. Dienstleistungen	Betriebe	545	43	1	-	589
		SV-Besch.	612	.	.	-	1 482
N	Erbringung von sonst. wirt- schaftlichen Dienstleistungen	Betriebe	190	36	13	3	242
		SV-Besch.	255	755	1 314	1 285	3 609
P	Erziehung und Unterricht	Betriebe	93	36	6	1	136
		SV-Besch.	.	.	375	.	1 649
Q	Gesundheits- und Sozialwesen	Betriebe	256	52	15	4	327
		SV-Besch.	919	1 093	1 430	1 911	5 353
R	Kunst, Unterhaltung und Erholung	Betriebe	105	4	-	-	109
		SV-Besch.	100	47	-	-	147
S	Erbringung von sonstigen Dienstleistungen	Betriebe	323	17	2	-	342
		SV-Besch.	492	.	.	-	1 181
			Wesermarsch				
	Insgesamt	Betriebe	2 862	304	55	16	3 237
		SV-Besch.	4 132	5 818	5 077	8 422	23 449
B	Bergbau und Gewinnung von Steinen und Erden	Betriebe	1	1	-	-	2
		SV-Besch.	.	.	-	-	.
C	Verarbeitendes Gewerbe	Betriebe	166	33	15	12	226
		SV-Besch.	346	701	1 735	6 790	9 572
D	Energieversorgung	Betriebe	47	2	-	1	50
		SV-Besch.	26	.	-	.	458
E	Wasserversorgung; Abw.- u. Ab- fallents.u.Bes.v.Umweltverschm.	Betriebe	8	3	-	1	12
		SV-Besch.	.	76	-	.	733
F	Baugewerbe	Betriebe	307	37	3	-	347
		SV-Besch.	647	734	294	-	1 675
G	Handel; Instandh. und Reparatur von Kfz	Betriebe	590	80	3	-	673
		SV-Besch.	963	1 329	220	-	2 512
H	Verkehr und Lagerei	Betriebe	192	24	11	1	228
		SV-Besch.	.	457	928	.	1 945
I	Gastgewerbe	Betriebe	265	8	1	-	274
		SV-Besch.	263	.	.	-	520
J	Information und Kommunikation	Betriebe	51	5	-	-	56
		SV-Besch.	38	133	-	-	171
K	Erbringung v. Finanz- und Versicherungsdienstleistungen	Betriebe	63	5	1	-	69
		SV-Besch.	88	.	.	-	295
L	Grundstücks- und Wohnungs- wesen	Betriebe	274	5	-	-	279
		SV-Besch.	28	93	-	-	121
M	Erbr. v.freiberufl., wissenschaftl. und techn. Dienstleistungen	Betriebe	276	13	1	-	290
		SV-Besch.	302	.	.	-	613
N	Erbringung von sonst. wirt- schaftlichen Dienstleistungen	Betriebe	122	13	5	-	140
		SV-Besch.	162	321	511	-	994
P	Erziehung und Unterricht	Betriebe	60	22	1	-	83
		SV-Besch.	130	.	.	-	613
Q	Gesundheits- und Sozialwesen	Betriebe	192	34	14	1	241
		SV-Besch.	.	667	1 071	.	2 571
R	Kunst, Unterhaltung und Erholung	Betriebe	57	4	-	-	61
		SV-Besch.	.	61	-	-	.
S	Erbringung von sonstigen Dienstleistungen	Betriebe	191	15	-	-	206
		SV-Besch.	267	258	-	-	525

## 2. Betriebe und sozialversicherungspflichtig Beschäftigte nach Beschäftigtengrößenklassen, Wirtschaftsabschnitten, Statistischen Regionen, kreisfreien Städten und Landkreisen in Niedersachsen 2009

Kode der Klassifi- kation	Wirtschaftsabschnitte Insgesamt	Merkmal	Betriebe mit ...bis ... sozialversicherungspflichtig Beschäftigten				
			0 bis 9	10 bis 49	50 bis 249	250 und mehr	insgesamt
			Anzahl				
Wittmund							
	Insgesamt	Betriebe	2 544	220	26	3	2 793
		SV-Besch.	3 071	4 138	2 185	1 157	10 551
B	Bergbau und Gewinnung von Steinen und Erden	Betriebe	4	1	-	-	5
		SV-Besch.	.	.	-	-	.
C	Verarbeitendes Gewerbe	Betriebe	94	25	3	1	123
		SV-Besch.	.	500	276	.	1 539
D	Energieversorgung	Betriebe	106	2	-	-	108
		SV-Besch.	.	.	-	-	63
E	Wasserversorgung; Abw.- u. Ab- fallents.u.Bes.v.Umweltverschm.	Betriebe	5	2	-	-	7
		SV-Besch.	.	.	-	-	.
F	Baugewerbe	Betriebe	197	23	4	1	225
		SV-Besch.	.	317	428	.	1 415
G	Handel; Instandh. und Reparatur von Kfz	Betriebe	500	63	4	-	567
		SV-Besch.	786	1 075	380	-	2 241
H	Verkehr und Lagerei	Betriebe	48	15	1	-	64
		SV-Besch.	.	335	.	-	572
I	Gastgewerbe	Betriebe	627	26	1	-	654
		SV-Besch.	434	.	.	-	884
J	Information und Kommunikation	Betriebe	31	-	1	-	32
		SV-Besch.	.	-	.	-	71
K	Erbringung v. Finanz- und Versicherungsdienstleistungen	Betriebe	54	3	2	-	59
		SV-Besch.	68	.	.	-	338
L	Grundstücks- und Wohnungs- wesen	Betriebe	249	1	1	-	251
		SV-Besch.	.	.	.	-	165
M	Erbr. v.freiberufl., wissenschaftl. und techn. Dienstleistungen	Betriebe	155	10	-	-	165
		SV-Besch.	162	162	-	-	324
N	Erbringung von sonst. wirt- schaftlichen Dienstleistungen	Betriebe	81	3	1	-	85
		SV-Besch.	87	.	.	-	263
P	Erziehung und Unterricht	Betriebe	37	12	1	-	50
		SV-Besch.	76	.	.	-	467
Q	Gesundheits- und Sozialwesen	Betriebe	140	30	6	1	177
		SV-Besch.	.	672	377	.	1 780
R	Kunst, Unterhaltung und Erholung	Betriebe	57	1	-	-	58
		SV-Besch.	.	.	-	-	67
S	Erbringung von sonstigen Dienstleistungen	Betriebe	159	3	1	-	163
		SV-Besch.	172	.	.	-	288
Land Niedersachsen							
	Insgesamt	Betriebe	286 512	30 052	6 272	912	323 748
		SV-Besch.	412 896	600 757	612 019	619 037	2 244 709
B	Bergbau und Gewinnung von Steinen und Erden	Betriebe	310	74	22	7	413
		SV-Besch.	648	1 658	1 990	2 403	6 699
C	Verarbeitendes Gewerbe	Betriebe	14 749	3 984	1 433	351	20 517
		SV-Besch.	29 524	86 265	153 555	285 015	554 359
D	Energieversorgung	Betriebe	3 688	108	81	15	3 892
		SV-Besch.	1 058	2 498	8 329	9 342	21 227
E	Wasserversorgung; Abw.- u. Ab- fallents.u.Bes.v.Umweltverschm.	Betriebe	866	273	77	4	1 220
		SV-Besch.	1 600	6 475	7 987	3 391	19 453
F	Baugewerbe	Betriebe	27 412	3 466	305	18	31 201
		SV-Besch.	49 363	62 796	27 723	6 795	146 677
G	Handel; Instandh. und Reparatur von Kfz	Betriebe	65 518	7 626	1 193	74	74 411
		SV-Besch.	105 286	148 631	110 048	29 753	393 718
H	Verkehr und Lagerei	Betriebe	9 807	1 952	369	51	12 179
		SV-Besch.	16 720	41 227	34 333	28 321	120 601
I	Gastgewerbe	Betriebe	23 316	1 308	133	5	24 762
		SV-Besch.	27 807	25 711	.	.	65 944
J	Information und Kommunikation	Betriebe	7 878	599	159	21	8 657
		SV-Besch.	7 140	12 278	14 981	11 107	45 506
K	Erbringung v. Finanz- und Versicherungsdienstleistungen	Betriebe	6 692	574	236	53	7 555
		SV-Besch.	11 250	11 801	25 161	29 186	77 398
L	Grundstücks- und Wohnungs- wesen	Betriebe	28 563	224	37	1	28 825
		SV-Besch.	7 008	4 077	.	.	14 842
M	Erbr. v.freiberufl., wissenschaftl. und techn. Dienstleistungen	Betriebe	34 624	2 123	268	31	37 046
		SV-Besch.	36 592	38 514	26 315	22 755	124 176
N	Erbringung von sonst. wirt- schaftlichen Dienstleistungen	Betriebe	13 159	1 365	563	66	15 153
		SV-Besch.	16 025	30 438	57 731	39 020	143 214
P	Erziehung und Unterricht	Betriebe	6 434	1 701	233	27	8 395
		SV-Besch.	12 184	32 224	21 794	29 473	95 675
Q	Gesundheits- und Sozialwesen	Betriebe	18 066	3 457	960	168	22 651
		SV-Besch.	57 724	73 295	88 702	112 905	332 626
R	Kunst, Unterhaltung und Erholung	Betriebe	7 144	297	45	7	7 493
		SV-Besch.	6 596	5 383	4 218	3 137	19 334
S	Erbringung von sonstigen Dienstleistungen	Betriebe	18 286	921	158	13	19 378
		SV-Besch.	26 371	17 486	14 909	4 494	63 260

### 3. Betriebe und sozialversicherungspflichtig Beschäftigte nach Statistischen Regionen und Wirtschaftsklassen in Nieder-

Kode der Klassifikation	Wirtschaftsabschnitt Wirtschaftsabteilung Wirtschaftsgruppe Wirtschaftsklasse	Niedersachsen	
		Betriebe	SV-Besch.
		Anzahl	
<b>B</b>	<b>Bergbau und Gewinnung von Steinen und Erden</b>	<b>413</b>	<b>6 699</b>
05	Kohlenbergbau	1	.
052	Braunkohlenbergbau	1	.
06	Gewinnung von Erdöl und Erdgas	30	2 024
061	Gewinnung von Erdöl	8	156
062	Gewinnung von Erdgas	22	1 868
07	Erzbergbau	2	.
072	NE-Metallerzbergbau	2	.
0729	Sonstiger NE-Metallerzbergbau	2	.
08	Gewinnung von Steinen und Erden, sonstiger Bergbau	314	2 867
081	Gewinnung von Natursteinen, Kies, Sand, Ton und Kaolin	205	1 368
0811	Gewinnung von Naturwerksteinen und Natursteinen, Kalk- und Gipsstein, Kreide und Schiefer	38	385
0812	Gewinnung von Kies, Sand, Ton und Kaolin	167	983
089	Sonstiger Bergbau; Gewinnung von Steinen und Erden a.n.g.	109	1 499
0891	Bergbau auf chemische und Düngemittelminerale	1	.
0892	Torfgewinnung	95	1 126
0893	Gewinnung von Salz	3	.
0899	Gewinnung von Steinen und Erden a. n. g.	10	69
09	Erbringung von Dienstleistungen für den Bergbau und für die Gewinnung von Steinen und Erden	66	1 806
091	Erbringung von Dienstleistungen für die Gewinnung von Erdöl und Erdgas	50	1 783
099	Erbringung von Dienstleistungen für den sonstigen Bergbau und die Gewinnung von Steinen und Erden	16	23
<b>C</b>	<b>Verarbeitendes Gewerbe</b>	<b>20 517</b>	<b>554 359</b>
10	Herstellung von Nahrungs- und Futtermitteln	3 505	83 362
101	Schlachten und Fleischverarbeitung	1 285	24 999
1011	Schlachten (ohne Schlachten von Geflügel)	285	5 230
1012	Schlachten von Geflügel	41	4 087
1013	Fleischverarbeitung	959	15 682
102	Fischverarbeitung	55	1 876
103	Obst- und Gemüseverarbeitung	112	5 064
1031	Kartoffelverarbeitung	21	2 150
1032	Herstellung von Frucht- und Gemüsesäften	39	1 510
1039	Sonstige Verarbeitung von Obst und Gemüse	52	1 404
104	Herstellung von pflanzlichen und tierischen Ölen und Fetten	23	856
1041	Herstellung von Ölen und Fetten (ohne Margarine u.ä. Nahrungsfette)	20	.
1042	Herstellung von Margarine u. ä. Nahrungsfetten	3	.
105	Milchverarbeitung	81	5 759
1051	Milchverarbeitung (ohne Herstellung von Speiseeis)	59	4 387
1052	Herstellung von Speiseeis	22	1 372
106	Mahl- und Schälsmühlen, Herstellung von Stärke und Stärkeerzeugnissen	74	2 214
1061	Mahl- und Schälsmühlen	64	1 609
1062	Herstellung von Stärke und Stärkeerzeugnissen	10	605
107	Herstellung von Back- und Teigwaren	1 501	29 004
1071	Herstellung von Backwaren (ohne Dauerbackwaren)	1 456	25 895
1072	Herstellung von Dauerbackwaren	34	3 097
1073	Herstellung von Teigwaren	11	12
108	Herstellung von sonstigen Nahrungsmitteln	227	8 988
1081	Herstellung von Zucker	10	1 027
1082	Herstellung von Süßwaren (ohne Dauerbackwaren)	28	1 796
1083	Verarbeitung von Kaffee und Tee, Herstellung von Kaffee-Ersatz	21	.
1084	Herstellung von Würzmitteln und Soßen	29	2 584
1085	Herstellung von Fertiggerichten	50	1 157
1086	Herstellung von homogenisierten und diätetischen Nahrungsmitteln	9	.
1089	Herstellung von sonstigen Nahrungsmitteln a. n. g.	80	1 821
109	Herstellung von Futtermitteln	147	4 602
1091	Herstellung von Futtermitteln für Nutztiere	100	2 308
1092	Herstellung von Futtermitteln für sonstige Tiere	47	2 294
11	Getränkeherstellung	183	3 408
110	Getränkeherstellung	183	3 408
1101	Herstellung von Spirituosen	110	948
1102	Herstellung von Traubenwein	4	.
1103	Herstellung von Apfelwein und anderen Fruchtweinen	3	.
1104	Herstellung von Wermutwein und sonstigen aromatisierten Weinen	1	.
1105	Herstellung von Bier	25	970
1106	Herstellung von Malz	2	.
1107	Herstellung von Erfrischungsgetränken; Gewinnung natürlicher Mineralwässer	38	1 366
12	Tabakverarbeitung	5	.
13	Herstellung von Textilien	328	4 601
131	Spinnstoffaufbereitung und Spinnerei	10	.
132	Weberei	22	.
133	Veredlung von Textilien und Bekleidung	86	924

## sachsen 2009

Statistische Region Braunschweig		Statistische Region Hannover		Statistische Region Lüneburg		Statistische Region Weser-Ems		Kode der Klassi- fikation
Betriebe	SV-Besch.	Betriebe	SV-Besch.	Betriebe	SV-Besch.	Betriebe	SV-Besch.	
Anzahl								
65	644	98	1 965	61	1 414	189	2 676	B
1	.	-	-	-	-	-	-	05
1	.	-	-	-	-	-	-	052
4	.	6	1 139	6	204	14	.	06
4	.	2	.	-	-	2	.	061
-	-	4	.	6	204	12	.	062
-	-	1	.	-	-	1	.	07
-	-	1	.	-	-	1	.	072
-	-	1	.	-	-	1	.	0729
52	580	85	810	40	304	137	1 173	08
47	360	70	524	31	205	57	279	081
12	143	17	179	3	.	6	.	0811
35	217	53	345	28	.	51	.	0812
5	220	15	286	9	99	80	894	089
1	.	-	-	-	-	-	-	0891
2	.	13	.	7	.	73	853	0892
1	.	1	.	-	-	1	.	0893
1	.	1	.	2	.	6	.	0899
8	.	6	.	15	906	37	881	09
3	.	5	.	15	906	27	860	091
5	.	1	.	-	-	10	21	099
3 467	162 470	5 341	134 963	4 344	73 272	7 365	183 654	C
594	9 533	815	13 450	775	21 495	1 321	38 884	10
232	2 000	281	3 007	268	4 677	504	15 315	101
40	.	48	.	57	.	140	3 512	1011
1	.	9	.	4	.	27	3 144	1012
191	1 804	224	2 394	207	2 825	337	8 659	1013
2	.	9	96	21	.	23	472	102
19	601	27	1 365	43	1 528	23	1 570	103
3	.	3	.	9	358	6	1 351	1031
6	.	11	.	12	480	10	.	1032
10	.	13	663	22	690	7	.	1039
4	.	6	23	3	.	10	706	104
4	.	6	23	3	.	7	.	1041
-	-	-	-	-	-	3	.	1042
5	4	23	872	22	2 427	31	2 456	105
2	.	20	.	16	1 730	21	1 784	1051
3	.	3	.	6	697	10	672	1052
19	421	20	559	16	753	19	481	106
17	.	18	.	13	.	16	.	1061
2	.	2	.	3	.	3	.	1062
272	4 970	364	6 105	321	6 723	544	11 206	107
267	4 958	352	5 068	311	5 687	526	10 182	1071
4	.	8	.	7	.	15	.	1072
1	.	4	.	3	.	3	.	1073
33	1 370	61	1 101	48	1 947	85	4 570	108
5	585	4	.	1	.	-	-	1081
2	.	7	.	8	596	11	688	1082
2	.	10	200	5	.	4	.	1083
1	.	3	.	7	247	18	2 313	1084
10	.	12	184	7	.	21	565	1085
1	.	3	.	1	.	4	.	1086
12	175	22	453	19	329	27	864	1089
8	49	24	322	33	2 123	82	2 108	109
6	.	20	.	17	.	57	1 554	1091
2	.	4	.	16	.	25	554	1092
35	1 387	44	795	66	280	38	946	11
35	1 387	44	795	66	280	38	946	110
11	492	26	72	47	89	26	295	1101
-	-	1	.	2	.	1	.	1102
1	.	-	-	2	.	-	-	1103
-	-	-	-	1	.	-	-	1104
11	570	6	.	4	.	4	.	1105
2	.	-	-	-	-	-	-	1106
10	207	11	504	10	176	7	479	1107
1	.	2	.	1	.	1	.	12
58	621	81	2 089	64	397	125	1 494	13
1	.	2	.	1	.	6	.	131
4	.	7	.	2	.	9	.	132
13	60	21	174	22	92	30	598	133



### 3. Betriebe und sozialversicherungspflichtig Beschäftigte nach Statistischen Regionen und Wirtschaftsklassen in Nieder-

Kode der Klassifikation	Wirtschaftsabschnitt Wirtschaftsabteilung Wirtschaftsgruppe Wirtschaftsklasse	Niedersachsen	
		Betriebe	SV-Besch.
		Anzahl	
139	Herstellung von sonstigen Textilwaren	210	3 156
1391	Herstellung von gewirktem und gestricktem Stoff	14	435
1392	Herstellung von konfektionierten Textilwaren (ohne Bekleidung)	103	507
1393	Herstellung von Teppichen	10	481
1394	Herstellung von Seilerwaren	16	.
1395	Herstellung von Vliesstoff und Erzeugnissen daraus (ohne Bekleidung)	2	.
1396	Herstellung von technischen Textilien	54	1 314
1399	Herstellung von sonstigen Textilwaren a. n. g.	11	187
14	Herstellung von Bekleidung	273	2 691
141	Herstellung von Bekleidung (ohne Pelzbekleidung)	240	2 420
1411	Herstellung von Lederbekleidung	5	.
1412	Herstellung von Arbeits- und Berufsbekleidung	17	.
1413	Herstellung von sonstiger Oberbekleidung	154	1 322
1414	Herstellung von Wäsche	26	367
1419	Herstellung von sonstiger Bekleidung und Bekleidungszubehör a. n. g.	38	524
142	Herstellung von Pelzwaren	15	12
143	Herstellung von Bekleidung aus gewirktem und gestricktem Stoff	18	259
1431	Herstellung von Strumpfwaren	6	12
1439	Herstellung von sonstiger Bekleidung aus gewirktem und gestricktem Stoff	12	247
15	Herstellung von Leder, Lederwaren und Schuhen	77	.
151	Herstellung von Leder und Lederwaren (ohne Herstellung von Lederbekleidung)	48	.
1511	Herstellung von Leder und Lederfaserstoff; Zurichtung und Färben von Fellen	5	.
1512	Lederverarbeitung (ohne Herstellung von Lederbekleidung)	43	114
152	Herstellung von Schuhen	29	618
16	Herstellung von Holz-, Flecht-, Korb- und Korkwaren (ohne Möbel)	1 057	7 382
161	Säge-, Hobel- und Holzimprägnierwerke	181	1 284
162	Herstellung von sonstigen Holz-, Korb-, Flecht- und Korbwaren (ohne Möbel)	876	6 098
1621	Herstellung von Furnier-, Sperrholz-, Holzfaser- und Holzspanplatten	33	1 117
1622	Herstellung von Parketttafeln	2	.
1623	Herstellung von sonst.Konstruktionsteilen,Fertigbauteilen,Ausbauerelementen und Fertigteilbauten aus Holz	631	3 331
1624	Herstellung von Verpackungsmitteln, Lagerbehältern und Ladungsträgern aus Holz	71	.
1629	Herstellung von Holzwaren a. n. g., Korb-, Flecht- und Korbwaren (ohne Möbel)	139	853
17	Herstellung von Papier, Pappe und Waren daraus	226	14 651
171	Herstellung von Holz- und Zellstoff, Papier, Karton und Pappe	35	5 352
1711	Herstellung von Holz- und Zellstoff	3	.
1712	Herstellung von Papier, Karton und Pappe	32	.
172	Herstellung von Waren aus Papier, Karton und Pappe	191	9 299
1721	Herstellung von Wellpapier und -pappe sowie von Verpackungsmitteln aus Papier, Karton und Pappe	89	5 859
1722	Herstellung von Haushalts-, Hygiene- und Toilettenartikeln aus Zellstoff, Papier und Pappe	10	.
1723	Herstellung von Schreibwaren und Bürobedarf aus Papier, Karton und Pappe	53	936
1724	Herstellung von Tapeten	3	.
1729	Herstellung von sonstigen Waren aus Papier, Karton und Pappe	36	1 322
18	Herstellung von Druckerzeugnissen; Vervielfältigung von bespielten Ton-, Bild- und Datenträgern	1 248	11 716
181	Herstellung von Druckerzeugnissen	1 198	10 746
1811	Drucken von Zeitungen	34	507
1812	Drucken a. n. g.	838	8 386
1813	Druck- und Medieneinstufung	244	807
1814	Binden von Druckerzeugnissen und damit verbundene Dienstleistungen	82	1 046
182	Vervielfältigung von bespielten Ton-, Bild- und Datenträgern	50	970
19	Kokerei und Mineralölverarbeitung	17	983
192	Mineralölverarbeitung	17	983
20	Herstellung von chemischen Erzeugnissen	379	21 963
201	Herst.v.chem.Grundstoffen,Düngemitteln u.Stickstoffverbindungen,Kunststoffen,synthetischem Kautschuk in Primärf.	146	12 200
2011	Herstellung von Industriegasen	11	.
2012	Herstellung von Farbstoffen und Pigmenten	15	1 391
2013	Herstellung von sonstigen anorganischen Grundstoffen und Chemikalien	23	3 292
2014	Herstellung von sonstigen organischen Grundstoffen und Chemikalien	36	3 030
2015	Herstellung von Düngemitteln und Stickstoffverbindungen	11	1 020
2016	Herstellung von Kunststoffen in Primärformen	46	3 091
2017	Herstellung von synthetischem Kautschuk in Primärformen	4	.
202	Herstellung von Schädlingsbekämpfungsmitteln, Pflanzenschutz- und Desinfektionsmitteln	10	.
203	Herstellung von Anstrichmitteln, Druckfarben und Kittungen	56	2 732
204	Herstellung von Seifen, Wasch-, Reinigungs- und Körperpflegemitteln sowie von Duftstoffen	92	1 956
2041	Herstellung von Seifen, Wasch-, Reinigungs- und Poliermitteln	40	410
2042	Herstellung von Körperpflegemitteln und Duftstoffen	52	1 546
205	Herstellung von sonstigen chemischen Erzeugnissen	73	4 432
2051	Herstellung von pyrotechnischen Erzeugnissen	5	.
2052	Herstellung von Klebstoffen	8	283
2053	Herstellung von ätherischen Ölen	3	.
2059	Herstellung von sonstigen chemischen Erzeugnissen a. n. g.	57	2 302



sachsen 2009

Statistische Region Braunschweig		Statistische Region Hannover		Statistische Region Lüneburg		Statistische Region Weser-Ems		Kode der Klassi- fikation
Betriebe	SV-Besch.	Betriebe	SV-Besch.	Betriebe	SV-Besch.	Betriebe	SV-Besch.	
Anzahl								
40	481	51	1 652	39	300	80	723	139
3	.	1	.	3	.	7	.	1391
15	73	28	157	25	125	35	152	1392
3	.	4	473	2	.	1	.	1393
1	.	5	9	4	46	6	47	1394
2	.	-	-	-	-	-	-	1395
15	181	11	.	3	.	25	125	1396
1	.	2	.	2	.	6	11	1399
39	649	67	303	51	233	116	1 506	14
35	646	59	292	43	219	103	1 263	141
-	-	2	.	1	.	2	.	1411
-	-	7	13	4	.	6	183	1412
23	415	37	172	27	27	67	708	1413
5	51	7	.	4	.	10	256	1414
7	180	6	.	7	.	18	.	1419
1	.	4	4	2	.	8	6	142
3	.	4	7	6	.	5	237	143
2	.	1	.	3	.	-	-	1431
1	.	3	.	3	.	5	237	1439
11	5	19	820	27	40	20	.	15
7	.	13	.	18	17	10	.	151
-	-	2	.	2	.	1	.	1511
7	.	11	87	16	.	9	.	1512
4	.	6	.	9	23	10	77	152
169	1 597	212	1 034	280	1 482	396	3 269	16
43	456	36	132	34	183	68	513	161
126	1 141	176	902	246	1 299	328	2 756	162
4	.	6	97	3	.	20	578	1621
-	-	-	-	-	-	2	.	1622
83	402	131	396	189	819	228	1 714	1623
15	260	14	282	23	145	19	.	1624
24	.	25	127	31	.	59	354	1629
49	2 882	61	3 560	37	1 170	79	7 039	17
9	.	6	1 363	5	.	15	3 293	171
-	-	-	-	1	.	2	.	1711
9	.	6	1 363	4	.	13	.	1712
40	.	55	2 197	32	.	64	3 746	172
22	2 244	26	1 576	15	366	26	1 673	1721
2	.	3	.	3	.	2	.	1722
10	178	18	434	10	316	15	8	1723
-	-	1	.	-	-	2	.	1724
6	208	7	.	4	.	19	996	1729
247	3 057	378	3 710	234	1 467	389	3 482	18
238	.	357	.	226	1 460	377	3 471	181
6	.	7	.	5	.	16	244	1811
167	2 559	243	2 013	149	1 037	279	2 777	1812
48	244	73	289	60	88	63	186	1813
17	.	34	415	12	.	19	264	1814
9	.	21	.	8	7	12	11	182
1	.	3	.	6	.	7	765	19
1	.	3	.	6	.	7	765	192
64	4 216	131	8 732	77	4 950	107	4 065	20
28	2 910	47	4 252	27	2 790	44	2 248	201
2	.	2	.	3	.	4	11	2011
4	511	5	.	3	115	3	.	2012
3	.	8	885	1	.	11	691	2013
8	882	17	.	7	.	4	68	2014
1	.	3	.	4	33	3	.	2015
8	71	11	1 637	9	322	18	1 061	2016
2	.	1	.	-	-	1	.	2017
1	.	2	.	4	172	3	.	202
10	454	18	562	13	715	15	1 001	203
12	.	37	1 057	15	637	28	.	204
4	32	14	132	7	105	15	141	2041
8	.	23	925	8	532	13	.	2042
13	631	26	2 747	18	636	16	418	205
2	.	1	.	1	.	1	.	2051
1	.	3	.	4	.	-	-	2052
-	-	1	.	-	-	2	.	2053
10	566	21	868	13	452	13	416	2059

### 3. Betriebe und sozialversicherungspflichtig Beschäftigte nach Statistischen Regionen und Wirtschaftsklassen in Nieder-

Kode der Klassifikation	Wirtschaftsabschnitt Wirtschaftsabteilung Wirtschaftsgruppe Wirtschaftsklasse	Niedersachsen	
		Betriebe	SV-Besch.
		Anzahl	
206	Herstellung von Chemiefasern	2	.
21	Herstellung von pharmazeutischen Erzeugnissen	72	4 385
211	Herstellung von pharmazeutischen Grundstoffen	5	109
212	Herstellung von pharmazeutischen Spezialitäten und sonstigen pharmazeutischen Erzeugnissen	67	4 276
22	Herstellung von Gummi- und Kunststoffwaren	792	41 355
221	Herstellung von Gummiwaren	123	13 652
2211	Herstellung und Runderneuerung von Bereifungen	19	.
2219	Herstellung von sonstigen Gummiwaren	104	.
222	Herstellung von Kunststoffwaren	669	27 703
2221	Herstellung von Platten, Folien, Schläuchen und Profilen aus Kunststoffen	152	8 861
2222	Herstellung von Verpackungsmitteln aus Kunststoffen	59	3 737
2223	Herstellung von Baubedarfsartikeln aus Kunststoffen	183	3 743
2229	Herstellung von sonstigen Kunststoffwaren	275	11 362
23	Herstellung von Glas und Glaswaren, Keramik, Verarbeitung von Steinen und Erden	1 199	19 224
231	Herstellung von Glas und Glaswaren	141	6 146
2311	Herstellung von Flachglas	13	.
2312	Veredlung und Bearbeitung von Flachglas	60	1 994
2313	Herstellung von Hohlglas	31	2 288
2314	Herstellung von Glasfasern und Waren daraus	8	.
2319	Herstellung, Veredlung und Bearbeitung von sonstigem Glas einschließlich technischen Glaswaren	29	923
232	Herstellung von feuerfesten keramischen Werkstoffen und Waren	5	.
233	Herstellung von keramischen Baumaterialien	60	1 581
2331	Herstellung von keramischen Wand- und Bodenfliesen und -platten	14	376
2332	Herstellung von Ziegeln und sonstiger Baukeramik	46	1 205
234	Herstellung von sonstigen Porzellan- und keramischen Erzeugnissen	42	.
2341	Herstellung von keramischen Haushaltswaren und Ziergegenständen	28	207
2342	Herstellung von Sanitärkeramik	3	.
2344	Herstellung von keramischen Erzeugnissen für sonstige technische Zwecke	2	.
2349	Herstellung von sonstigen keramischen Erzeugnissen	9	.
235	Herstellung von Zement, Kalk und gebranntem Gips	16	909
2351	Herstellung von Zement	6	.
2352	Herstellung von Kalk und gebranntem Gips	10	.
236	Herstellung von Erzeugnissen aus Beton, Zement und Gips	499	6 664
2361	Herstellung von Erzeugnissen aus Beton, Zement und Kalksandstein für den Bau	311	4 986
2362	Herstellung von Gipsezeugnissen für den Bau	11	376
2363	Herstellung von Frischbeton (Transportbeton)	124	1 007
2364	Herstellung von Mörtel und anderem Beton (Trockenbeton)	22	192
2365	Herstellung von Faserzementwaren	3	.
2369	Herstellung von sonstigen Erzeugnissen aus Beton, Zement und Gips a. n. g.	28	.
237	Be- und Verarbeitung von Naturwerksteinen und Natursteinen a. n. g.	371	1 021
239	Herst.v.Schleifkörpern u.Schleifmitteln auf Unterlage sowie sonst.Erzeugnissen aus nichtmetallischen Mineralien a.n.g.	65	2 065
2391	Herstellung von Schleifkörpern und Schleifmitteln auf Unterlage	14	809
2399	Herstellung von sonstigen Erzeugnissen aus nichtmetallischen Mineralien a. n. g.	51	1 256
24	Metallerzeugung und -bearbeitung	199	19 073
241	Erzeugung von Roheisen, Stahl und Ferrolegierungen	26	7 317
242	Herstellung von Stahlrohren, Rohrform-, Rohrverschluss- und Rohrverbindungsstücken aus Stahl	44	2 392
243	Sonstige erste Bearbeitung von Eisen und Stahl	19	289
2431	Herstellung von Blankstahl	1	.
2433	Herstellung von Kaltprofilen	11	136
2434	Herstellung von kaltgezogenem Draht	7	.
244	Erzeugung und erste Bearbeitung von NE-Metallen	58	5 433
2441	Erzeugung und erste Bearbeitung von Edelmetallen	7	.
2442	Erzeugung und erste Bearbeitung von Aluminium	24	1 527
2443	Erzeugung und erste Bearbeitung von Blei, Zink und Zinn	5	836
2444	Erzeugung und erste Bearbeitung von Kupfer	4	.
2445	Erzeugung und erste Bearbeitung von sonstigen NE-Metallen	18	693
245	Gießereien	52	3 642
2451	Eisengießereien	28	1 357
2452	Stahlgießereien	3	.
2453	Leichtmetallgießereien	18	1 736
2454	Buntmetallgießereien	3	.
25	Herstellung von Metallerzeugnissen	3 557	46 144
251	Stahl- und Leichtmetallbau	1 074	14 452
2511	Herstellung von Metallkonstruktionen	872	11 439
2512	Herstellung von Ausbauelementen aus Metall	202	3 013
252	Herstellung von Metalltanks u.-behältern;Herstellung von Heizkörpern u.-kesseln für Zentralheizungen	55	1 830
2521	Herstellung von Heizkörpern und -kesseln für Zentralheizungen	12	656
2529	Herstellung von Sammelbehältern, Tanks u. ä. Behältern aus Metall	43	1 174
253	Herstellung von Dampfkesseln (ohne Zentralheizungskessel)	2	.
254	Herstellung von Waffen und Munition	12	.

## sachsen 2009

Statistische Region Braunschweig		Statistische Region Hannover		Statistische Region Lüneburg		Statistische Region Weser-Ems		Kode der Klassi- fikation
Betriebe	SV-Besch.	Betriebe	SV-Besch.	Betriebe	SV-Besch.	Betriebe	SV-Besch.	
Anzahl								
-	-	1	.	-	-	1	.	206
16	709	24	2 281	8	541	24	854	21
1	.	2	.	-	-	2	.	211
15	.	22	.	8	541	22	.	212
126	6 976	207	12 263	151	6 408	308	15 708	22
24	2 640	46	8 108	22	1 110	31	1 794	221
3	.	8	.	1	.	7	61	2211
21	.	38	.	21	.	24	1 733	2219
102	4 336	161	4 155	129	5 298	277	13 914	222
20	1 085	29	1 244	36	1 867	67	4 665	2221
10	322	10	134	17	962	22	2 319	2222
25	664	38	368	28	519	92	2 192	2223
47	2 265	84	2 409	48	1 950	96	4 738	2229
225	3 629	309	7 203	245	1 874	420	6 518	23
37	1 199	41	3 420	22	408	41	1 119	231
-	-	4	.	5	.	4	.	2311
14	328	18	445	8	286	20	935	2312
5	.	13	2 224	4	.	9	59	2313
2	.	-	-	4	.	2	.	2314
16	789	6	.	1	.	6	32	2319
1	.	-	-	1	.	3	.	232
6	347	12	389	12	74	30	771	233
-	-	5	.	1	.	8	329	2331
6	347	7	.	11	.	22	442	2332
12	.	9	221	4	.	17	.	234
7	12	6	.	4	.	11	.	2341
1	.	1	.	-	-	1	.	2342
1	.	-	-	-	-	1	.	2344
3	.	2	.	-	-	4	.	2349
7	396	6	494	2	.	1	.	235
-	-	4	.	1	.	1	.	2351
7	396	2	.	1	.	-	-	2352
70	751	116	1 354	113	985	200	3 574	236
39	388	71	945	74	712	127	2 941	2361
2	.	7	226	2	.	-	-	2362
19	126	26	149	24	182	55	550	2363
5	92	5	28	5	39	7	33	2364
1	.	1	.	-	-	1	.	2365
4	.	6	.	8	.	10	.	2369
78	228	110	350	78	168	105	275	237
14	379	15	975	13	219	23	492	239
4	.	4	.	1	.	5	.	2391
10	.	11	.	12	.	18	.	2399
39	9 708	53	2 346	42	852	65	6 167	24
8	.	7	51	4	.	7	1 490	241
4	1 500	13	.	9	.	18	421	242
2	.	4	.	6	15	7	171	243
-	-	-	-	-	-	1	.	2431
2	.	3	.	3	.	3	.	2433
-	-	1	.	3	.	3	80	2434
11	.	15	386	11	.	21	3 499	244
1	.	2	.	2	.	2	.	2441
2	.	8	364	7	.	7	23	2442
2	.	1	.	-	-	2	.	2443
-	-	-	-	-	-	4	.	2444
6	145	4	.	2	.	6	.	2445
14	1 095	14	1 552	12	409	12	586	245
7	666	5	.	9	248	7	.	2451
1	.	-	-	1	.	1	.	2452
5	.	8	1 383	2	.	3	.	2453
1	.	1	.	-	-	1	.	2454
532	8 292	942	11 038	677	6 521	1 406	20 293	25
149	1 730	260	2 895	195	2 436	470	7 391	251
118	1 187	217	2 376	157	2 134	380	5 742	2511
31	543	43	519	38	302	90	1 649	2512
5	.	15	.	10	137	25	.	252
3	.	2	.	1	.	6	.	2521
2	.	13	186	9	.	19	853	2529
-	-	-	-	1	.	1	.	253
2	.	3	.	6	.	1	.	254

### 3. Betriebe und sozialversicherungspflichtig Beschäftigte nach Statistischen Regionen und Wirtschaftsklassen in Nieder-

Kode der Klassifikation	Wirtschaftsabschnitt Wirtschaftsabteilung Wirtschaftsgruppe Wirtschaftsklasse	Niedersachsen	
		Betriebe	SV-Besch.
		Anzahl	
255	Herst.v.Schmiede-,Press-,Zieh-u.Stanzteilen, gewalzten Ringen u.pulvermetallurgischen Erzeugnissen	92	3 792
256	Oberflächenveredlung und Wärmebehandlung; Mechanik a.n.g.	1 713	11 813
2561	Oberflächenveredlung und Wärmebehandlung	284	3 941
2562	Mechanik a. n. g.	1 429	7 872
257	Herstellung von Schneidwaren, Werkzeugen, Schlössern und Beschlägen aus unedlen Metallen	241	3 156
2571	Herstellung von Schneidwaren und Bestecken aus unedlen Metallen	32	136
2572	Herstellung von Schlössern und Beschlägen aus unedlen Metallen	25	378
2573	Herstellung von Werkzeugen	184	2 642
259	Herstellung von sonstigen Metallwaren	368	10 158
2591	Herstellung von Fässern, Trommeln, Dosen, Eimern u. ä. Behältern aus Metall	13	248
2592	Herstellung von Verpackungen und Verschlüssen aus Eisen, Stahl und NE-Metall	23	1 835
2593	Herstellung von Drahtwaren, Ketten und Federn	54	1 501
2594	Herstellung von Schrauben und Nieten	17	1 196
2599	Herstellung von sonstigen Metallwaren a. n. g.	261	5 378
26	Herstellung von Datenverarbeitungsgeräten, elektronischen und optischen Erzeugnissen	739	14 317
261	Herstellung von elektronischen Bauelementen und Leiterplatten	136	1 816
2611	Herstellung von elektronischen Bauelementen	105	909
2612	Herstellung von bestückten Leiterplatten	31	907
262	Herstellung von Datenverarbeitungsgeräten und peripheren Geräten	166	906
263	Herstellung von Geräten und Einrichtungen der Telekommunikationstechnik	111	2 075
264	Herstellung von Geräten der Unterhaltungselektronik	16	3 256
265	Herst.v.Mess-, Kontroll-, Navigations- u.ä. Instrumenten und Vorrichtungen; Herstellung von Uhren	223	5 096
2651	Herstellung von Mess-, Kontroll-, Navigations- u. ä. Instrumenten und Vorrichtungen	216	4 972
2652	Herstellung von Uhren	7	124
266	Herstellung von Bestrahlungs- und Elektrotherapiegeräten und elektromedizinischen Geräten	19	160
267	Herstellung von optischen und fotografischen Instrumenten und Geräten	62	990
268	Herstellung von magnetischen und optischen Datenträgern	6	18
27	Herstellung von elektrischen Ausrüstungen	488	26 016
271	Herst.v.Elektromotoren, Generatoren u.Transformatoren, Elektrizitätsverteilungs- u. -schalteinrichtungen	179	9 957
2711	Herstellung von Elektromotoren, Generatoren und Transformatoren	94	4 186
2712	Herstellung von Elektrizitätsverteilungs- und -schalteinrichtungen	85	5 771
272	Herstellung von Batterien und Akkumulatoren	7	.
273	Herstellung von Kabeln und elektrischem Installationsmaterial	82	3 842
2732	Herstellung von sonstigen elektronischen und elektrischen Drähten und Kabeln	28	3 045
2733	Herstellung von elektrischem Installationsmaterial	54	797
274	Herstellung von elektrischen Lampen und Leuchten	97	.
275	Herstellung von Haushaltsgeräten	25	3 246
2751	Herstellung von elektrischen Haushaltsgeräten	21	2 231
2752	Herstellung von nicht elektrischen Haushaltsgeräten	4	1 015
279	Herstellung von sonstigen elektrischen Ausrüstungen und Geräten a. n. g.	98	5 293
28	Maschinenbau	1 709	56 998
281	Herstellung von nicht wirtschaftszweigspezifischen Maschinen	224	12 747
2811	Herstellung von Verbrennungsmotoren und Turbinen (ohne Motoren für Luft- und Straßenfahrzeuge)	27	3 521
2812	Herstellung von hydraulischen und pneumatischen Komponenten und Systemen	32	1 984
2813	Herstellung von Pumpen und Kompressoren a. n. g.	54	2 825
2814	Herstellung von Armaturen a. n. g.	41	974
2815	Herstellung von Lagern, Getrieben, Zahnradern und Antriebsselementen	70	3 443
282	Herstellung von sonstigen nicht wirtschaftszweigspezifischen Maschinen	603	15 768
2821	Herstellung von Öfen und Brennern	42	429
2822	Herstellung von Hebezeugen und Fördermitteln	118	4 907
2823	Herstellung von Büromaschinen (ohne Datenverarbeitungsgeräte und periphere Geräte)	12	66
2824	Herstellung von handgeführten Werkzeugen mit Motorantrieb	39	24
2825	Herstellung von kälte- und lufttechnischen Erzeugnissen, nicht für den Haushalt	133	3 124
2829	Herstellung von sonstigen nicht wirtschaftszweigspezifischen Maschinen a. n. g.	259	7 218
283	Herstellung von land- und forstwirtschaftlichen Maschinen	155	5 527
284	Herstellung von Werkzeugmaschinen	144	2 821
2841	Herstellung von Werkzeugmaschinen für die Metallbearbeitung	76	1 605
2849	Herstellung von sonstigen Werkzeugmaschinen a. n. g.	68	1 216
289	Herstellung von Maschinen für sonstige bestimmte Wirtschaftszweige	583	20 135
2891	Herstellung von Maschinen für die Metallerzeugung, von Walzwerkseinrichtungen und Gießmaschinen	13	96
2892	Herstellung von Bergwerks-, Bau- und Baustoffmaschinen	72	6 079
2893	Herstellung von Maschinen für die Nahrungs- und Genussmittelerzeugung und die Tabakverarbeitung	84	3 744
2894	Herstellung von Maschinen für die Textil- und Bekleidungsherstellung und die Lederverarbeitung	15	552
2895	Herstellung von Maschinen für die Papiererzeugung und -verarbeitung	11	270
2896	Herstellung von Maschinen für die Verarbeitung von Kunststoffen und Kautschuk	22	1 597
2899	Herstellung von Maschinen für sonstige bestimmte Wirtschaftszweige a. n. g.	366	7 797
29	Herstellung von Kraftwagen und Kraftwagenteilen	386	116 742
291	Herstellung von Kraftwagen und Kraftwagenmotoren	79	85 293
292	Herstellung von Karosserien, Aufbauten und Anhängern	150	4 737
293	Herstellung von Teilen und Zubehör für Kraftwagen	157	26 712

## sachsen 2009

Statistische Region Braunschweig		Statistische Region Hannover		Statistische Region Lüneburg		Statistische Region Weser-Ems		Kode der Klassi- fikation
Betriebe	SV-Besch.	Betriebe	SV-Besch.	Betriebe	SV-Besch.	Betriebe	SV-Besch.	
Anzahl								
22	1 425	29	887	12	179	29	1 301	255
244	2 010	449	3 654	347	1 818	673	4 331	256
50	767	93	1 560	49	331	92	1 283	2561
194	1 243	356	2 094	298	1 487	581	3 048	2562
46	483	79	1 079	44	489	72	1 105	257
3	14	8	20	8	59	13	43	2571
5	27	10	318	5	5	5	28	2572
38	442	61	741	31	425	54	1 034	2573
64	2 593	107	2 293	62	736	135	4 536	259
3	173	4	44	3	10	3	21	2591
10	882	7	493	3	.	3	.	2592
10	297	13	277	7	37	24	890	2593
4	709	7	465	2	.	4	.	2594
37	532	76	1 014	47	313	101	3 519	2599
183	4 585	239	7 055	126	583	191	2 094	26
34	381	45	742	21	109	36	584	261
25	.	32	242	17	.	31	434	2611
9	.	13	500	4	.	5	150	2612
32	260	51	505	34	53	49	88	262
20	479	35	980	20	.	36	.	263
3	.	9	3 246	1	.	3	.	264
62	2 541	73	1 422	36	315	52	818	265
62	2 541	70	.	35	.	49	.	2651
-	-	3	.	1	.	3	.	2652
3	.	6	35	4	.	6	8	266
29	803	17	120	8	29	8	38	267
-	-	3	5	2	.	1	.	268
72	6 650	164	9 917	96	2 483	156	6 966	27
25	1 421	59	4 424	37	1 299	58	2 813	271
16	1 272	27	866	22	703	29	1 345	2711
9	149	32	3 558	15	596	29	1 468	2712
1	.	2	.	2	.	2	.	272
11	225	24	1 024	12	192	35	2 401	273
3	.	9	847	2	.	14	1 881	2732
8	.	15	177	10	.	21	520	2733
15	.	36	1 062	20	483	26	293	274
4	.	5	.	9	.	7	.	275
3	.	5	.	9	.	4	.	2751
1	.	-	-	-	-	3	.	2752
16	3 676	38	764	16	147	28	706	279
264	9 325	445	15 898	369	10 825	631	20 950	28
31	2 535	71	5 542	42	1 319	80	3 351	281
4	.	5	874	7	.	11	1 819	2811
4	275	8	795	6	65	14	849	2812
7	325	17	2 031	8	107	22	362	2813
7	340	11	350	11	245	12	39	2814
9	.	30	1 492	10	.	21	282	2815
97	3 312	157	3 315	143	4 133	206	5 008	282
8	.	12	65	10	.	12	26	2821
22	1 377	23	626	30	1 098	43	1 806	2822
2	.	3	.	6	.	1	.	2823
5	.	11	.	8	.	15	.	2824
14	385	44	1 407	25	110	50	1 222	2825
46	1 511	64	1 201	64	2 562	85	1 944	2829
14	.	26	333	34	.	81	4 652	283
28	.	36	724	30	.	50	1 239	284
20	198	21	411	11	332	24	664	2841
8	.	15	313	19	.	26	575	2849
94	2 976	155	5 984	120	4 475	214	6 700	289
3	23	4	.	3	.	3	36	2891
7	431	16	2 021	16	2 074	33	1 553	2892
9	1 500	25	762	16	632	34	850	2893
2	.	7	377	3	.	3	.	2894
2	.	2	.	4	135	3	.	2895
2	.	8	1 030	3	.	9	177	2896
69	843	93	1 754	75	1 322	129	3 878	2899
76	77 077	79	20 189	78	2 685	153	16 791	29
14	.	11	.	25	176	29	.	291
10	.	31	.	32	1 186	77	.	292
52	14 989	37	6 536	21	1 323	47	3 864	293

### 3. Betriebe und sozialversicherungspflichtig Beschäftigte nach Statistischen Regionen und Wirtschaftsklassen in Nieder-

Kode der Klassifikation	Wirtschaftsabschnitt Wirtschaftsabteilung Wirtschaftsgruppe Wirtschaftsklasse	Niedersachsen	
		Betriebe	SV-Besch.
		Anzahl	
2931	Herstellung elektrischer und elektronischer Ausrüstungsgegenstände für Kraftwagen	27	4 639
2932	Herstellung von sonstigen Teilen und sonstigem Zubehör für Kraftwagen	130	22 073
30	Sonstiger Fahrzeugbau	167	17 330
301	Schiff- und Bootsbau	73	6 952
3011	Schiffbau (ohne Boots- und Yachtbau)	34	5 352
3012	Boots- und Yachtbau	39	1 600
302	Schienenfahrzeugbau	21	3 387
303	Luft- und Raumfahrzeugbau	18	5 821
304	Herstellung von militärischen Kampffahrzeugen	1	.
309	Herstellung von Fahrzeugen a. n. g.	54	.
3091	Herstellung von Krafträdern	12	.
3092	Herstellung von Fahrrädern sowie von Behindertenfahrzeugen	33	743
3099	Herstellung von sonstigen Fahrzeugen a. n. g.	9	35
31	Herstellung von Möbeln	908	9 602
310	Herstellung von Möbeln	908	9 602
3101	Herstellung von Büro- und Ladenmöbeln	143	3 480
3102	Herstellung von Küchenmöbeln	42	1 030
3103	Herstellung von Matratzen	13	421
3109	Herstellung von sonstigen Möbeln	710	4 671
32	Herstellung von sonstigen Waren	1 553	12 041
321	Herstellung von Münzen, Schmuck und ähnlichen Erzeugnissen	187	234
3211	Herstellung von Münzen	2	.
3212	Herstellung von Schmuck, Gold- und Silberschmiedewaren (ohne Fantasieschmuck)	174	197
3213	Herstellung von Fantasieschmuck	11	.
322	Herstellung von Musikinstrumenten	65	345
323	Herstellung von Sportgeräten	40	403
324	Herstellung von Spielwaren	44	34
325	Herstellung von medizinischen und zahnmedizinischen Apparaten und Materialien	1 103	9 829
329	Herstellung von Erzeugnissen a. n. g.	114	1 196
3291	Herstellung von Besen und Bürsten	17	143
3299	Herstellung von sonstigen Erzeugnissen a. n. g.	97	1 053
33	Reparatur und Installation von Maschinen und Ausrüstungen	1 450	18 569
331	Reparatur von Metallerzeugnissen, Maschinen und Ausrüstungen	1 084	12 557
3311	Reparatur von Metallerzeugnissen	112	654
3312	Reparatur von Maschinen	685	5 451
3313	Reparatur von elektronischen und optischen Geräten	41	.
3314	Reparatur von elektrischen Ausrüstungen	70	1 591
3315	Reparatur und Instandhaltung von Schiffen, Booten und Yachten	92	912
3316	Reparatur und Instandhaltung von Luft- und Raumfahrzeugen	14	.
3317	Reparatur und Instandhaltung von Fahrzeugen a. n. g.	26	1 355
3319	Reparatur von sonstigen Ausrüstungen	44	274
332	Installation von Maschinen und Ausrüstungen a. n. g.	366	6 012
<b>D</b>	<b>Energieversorgung</b>	<b>3 892</b>	<b>21 227</b>
35	Energieversorgung	3 892	21 227
351	Elektrizitätsversorgung	3 447	17 829
3511	Elektrizitätserzeugung	3 208	5 944
3512	Elektrizitätsübertragung	14	.
3513	Elektrizitätsverteilung	158	8 261
3514	Elektrizitätshandel	67	.
352	Gasversorgung	385	2 495
3521	Gaserzeugung	341	246
3522	Gasverteilung durch Rohrleitungen	19	929
3523	Gashandel durch Rohrleitungen	25	1 320
353	Wärme- und Kälteversorgung	60	903
<b>E</b>	<b>Wasserversorgung; Abwasser- u. Abfallentsorgung u. Beseitigung von Umweltverschmutzungen</b>	<b>1 220</b>	<b>19 453</b>
36	Wasserversorgung	149	2 813
37	Abwasserentsorgung	242	3 257
38	Sammlung, Behandlung und Beseitigung von Abfällen; Rückgewinnung	802	13 085
381	Sammlung von Abfällen	239	5 596
3811	Sammlung nicht gefährlicher Abfälle	231	5 400
3812	Sammlung gefährlicher Abfälle	8	196
382	Abfallbehandlung und -beseitigung	245	4 801
3821	Behandlung und Beseitigung nicht gefährlicher Abfälle	225	4 255
3822	Behandlung und Beseitigung gefährlicher Abfälle	20	546
383	Rückgewinnung	318	2 688
3831	Zerlegen von Schiffs- und Fahrzeugwracks und anderen Altwaren	86	341
3832	Rückgewinnung sortierter Werkstoffe	232	2 347
39	Beseitigung von Umweltverschmutzungen und sonstige Entsorgung	27	298
<b>F</b>	<b>Baugewerbe</b>	<b>31 201</b>	<b>146 677</b>
41	Hochbau	3 866	24 992

## sachsen 2009

Statistische Region Braunschweig		Statistische Region Hannover		Statistische Region Lüneburg		Statistische Region Weser-Ems		Kode der Klassi- fikation
Betriebe	SV-Besch.	Betriebe	SV-Besch.	Betriebe	SV-Besch.	Betriebe	SV-Besch.	
Anzahl								
7	.	5	.	5	23	10	100	2931
45	.	32	.	16	1 300	37	3 764	2932
11	.	31	.	31	2 780	94	11 114	30
-	-	8	.	16	.	49	6 530	301
-	-	2	.	6	.	26	5 213	3011
-	-	6	.	10	.	23	1 317	3012
4	.	4	313	1	.	12	.	302
4	22	4	.	4	.	6	.	303
-	-	-	-	1	.	-	-	304
3	.	15	28	9	9	27	752	309
-	-	3	.	7	.	2	.	3091
2	.	9	25	2	.	20	712	3092
1	.	3	.	-	-	5	.	3099
123	1 235	231	2 427	201	1 201	353	4 739	31
123	1 235	231	2 427	201	1 201	353	4 739	310
23	328	46	1 461	26	515	48	1 176	3101
-	-	8	.	11	.	23	.	3102
4	271	2	.	4	.	3	.	3103
96	636	175	931	160	564	279	2 540	3109
335	4 198	458	2 778	325	2 029	435	3 036	32
34	54	57	60	43	31	53	89	321
1	.	1	.	-	-	-	-	3211
33	.	53	54	42	.	46	.	3212
-	-	3	.	1	.	7	.	3213
13	228	16	22	20	74	16	21	322
7	.	14	196	3	.	16	174	323
6	.	15	12	13	.	10	9	324
250	3 290	316	2 314	230	1 880	307	2 345	325
25	593	40	174	16	31	33	398	329
6	114	6	7	-	-	5	22	3291
19	479	34	167	16	31	28	376	3299
197	3 023	346	5 688	377	2 970	530	6 888	33
142	1 821	253	4 645	306	1 626	383	4 465	331
14	99	31	100	24	84	43	371	3311
85	1 147	159	1 246	206	1 045	235	2 013	3312
16	161	15	.	5	.	5	.	3313
12	130	18	430	18	245	22	786	3314
1	.	10	25	26	125	55	.	3315
-	-	4	.	2	.	8	342	3316
6	.	7	1 032	5	36	8	.	3317
8	.	9	62	20	63	7	.	3319
55	1 202	93	1 043	71	1 344	147	2 423	332
473	4 718	677	6 962	641	2 966	2 101	6 581	D
473	4 718	677	6 962	641	2 966	2 101	6 581	35
436	4 113	605	6 645	535	2 516	1 871	4 555	351
382	1 567	550	1 631	481	575	1 795	2 171	3511
2	.	4	.	-	-	8	.	3512
31	1 486	37	4 443	43	1 457	47	875	3513
21	.	14	.	11	484	21	.	3514
29	.	56	208	95	.	205	1 918	352
24	53	48	20	87	72	182	101	3521
2	.	4	.	2	.	11	.	3522
3	.	4	.	6	64	12	.	3523
8	.	16	109	11	.	25	108	353
264	4 626	313	5 306	257	2 875	386	6 646	E
39	.	47	.	30	504	33	1 221	36
59	957	69	956	43	270	71	1 074	37
162	2 949	189	3 886	178	1 943	273	4 307	38
47	1 508	58	1 197	37	723	97	2 168	381
46	.	54	1 061	37	723	94	.	3811
1	.	4	136	-	-	3	.	3812
66	818	42	2 139	76	909	61	935	382
60	747	36	2 028	72	.	57	.	3821
6	71	6	111	4	.	4	.	3822
49	623	89	550	65	311	115	1 204	383
12	76	24	91	19	70	31	104	3831
37	547	65	459	46	241	84	1 100	3832
4	.	8	.	6	158	9	44	39
4 777	22 842	8 206	33 449	7 693	32 578	10 525	57 808	F
465	3 207	804	4 584	912	5 176	1 685	12 025	41

### 3. Betriebe und sozialversicherungspflichtig Beschäftigte nach Statistischen Regionen und Wirtschaftsklassen in Nieder-

Kode der Klassifikation	Wirtschaftsabschnitt Wirtschaftsabteilung Wirtschaftsgruppe Wirtschaftsklasse	Niedersachsen	
		Betriebe	SV-Besch.
		Anzahl	
411	Erschließung von Grundstücken; Bauträger	628	1 554
412	Bau von Gebäuden	3 238	23 438
42	Tiefbau	1 113	19 721
421	Bau von Straßen und Bahnverkehrsstrecken	678	8 072
4211	Bau von Straßen	623	6 766
4212	Bau von Bahnverkehrsstrecken	44	1 087
4213	Brücken- und Tunnelbau	11	219
422	Leitungstiefbau und Kläranlagenbau	252	5 564
4221	Rohrleitungstiefbau, Brunnenbau und Kläranlagenbau	223	4 993
4222	Kabelnetzleitungstiefbau	29	571
429	Sonstiger Tiefbau	183	6 085
4291	Wasserbau	54	256
4299	Sonstiger Tiefbau a. n. g.	129	5 829
43	Vorbereitende Baustellenarbeiten, Bauinstallation und sonstiges Ausbaugewerbe	26 222	101 964
431	Abbrucharbeiten und vorbereitende Baustellenarbeiten	513	2 032
4311	Abbrucharbeiten	176	.
4312	Vorbereitende Baustellenarbeiten	331	1 124
4313	Test- und Suchbohrung	6	.
432	Bauinstallation	9 895	49 033
4321	Elektroinstallation	2 832	17 725
4322	Gas-, Wasser-, Heizungs- sowie Lüftungs- und Klimainstallation	4 612	25 432
4329	Sonstige Bauinstallation	2 451	5 876
433	Sonstiger Ausbau	11 688	29 843
4331	Anbringen von Stuckaturen, Gipserei und Verputzerei	970	1 343
4332	Bautischlerei und -schlosserei	3 790	9 409
4333	Fußboden-, Fliesen- und Plattenlegerei, Tapeziererei	3 289	5 654
4334	Malerei und Glaserei	3 263	12 761
4339	Sonstiger Ausbau a. n. g.	376	676
439	Sonstige spezialisierte Bautätigkeiten	4 126	21 056
4391	Dachdeckerei und Zimmerei	2 936	14 018
4399	Sonstige spezialisierte Bautätigkeiten a. n. g.	1 190	7 038
<b>G</b>	<b>Handel; Instandhaltung und Reparatur von Kraftfahrzeugen</b>	<b>74 411</b>	<b>393 718</b>
45	Handel mit Kraftfahrzeugen, Instandhaltung und Reparatur von Kraftfahrzeugen	10 586	58 774
451	Handel mit Kraftwagen	4 299	26 684
4511	Handel mit Kraftwagen mit einem Gesamtgewicht von 3,5 t oder weniger	4 178	26 001
4519	Handel mit Kraftwagen mit einem Gesamtgewicht von mehr als 3,5 t	121	683
452	Instandhaltung und Reparatur von Kraftwagen	4 069	20 955
453	Handel mit Kraftwagenteilen und -zubehör	1 648	10 071
4531	Großhandel mit Kraftwagenteilen und -zubehör	500	6 038
4532	Einzelhandel mit Kraftwagenteilen und -zubehör	1 148	4 033
454	Handel mit Krafträdern, Kraftradteilen und -zubehör; Instandhaltung und Reparatur von Krafträdern	570	1 064
46	Großhandel (ohne Handel mit Kraftfahrzeugen)	20 716	132 731
461	Handelsvermittlung	9 328	12 372
4611	Handelsvermittlung von landwirtschaftlichen Grundstoffen, lebenden Tieren, textilen Rohstoffen u. Halbwaren	366	370
4612	Handelsvermittlung von Brennstoffen, Erzen, Metallen und technischen Chemikalien	215	423
4613	Handelsvermittlung von Holz, Baustoffen und Anstrichmitteln	688	959
4614	Handelsvermittlung von Maschinen, technischem Bedarf, Wasser- und Luftfahrzeugen	2 085	4 576
4615	Handelsvermittlung von Möbeln, Einrichtungs- und Haushaltsgegenständen, Eisen- und Metallwaren	1 022	1 027
4616	Handelsvermittlung von Textilien, Bekleidung, Schuhen und Lederwaren	549	444
4617	Handelsvermittlung von Nahrungsmitteln, Getränken und Tabakwaren	582	1 076
4618	Handelsvermittlung von sonstigen Waren	2 116	2 048
4619	Handelsvermittlung von Waren ohne ausgeprägten Schwerpunkt	1 705	1 449
462	Großhandel mit landwirtschaftlichen Grundstoffen und lebenden Tieren	1 430	9 932
4621	Großhandel mit Getreide, Rohtabak, Saatgut und Futtermitteln	559	6 562
4622	Großhandel mit Blumen und Pflanzen	241	1 708
4623	Großhandel mit lebenden Tieren	615	1 597
4624	Großhandel mit Häuten, Fellen und Leder	15	65
463	Großhandel mit Nahrungs- und Genussmitteln, Getränken und Tabakwaren	1 728	21 584
4631	Großhandel mit Obst, Gemüse und Kartoffeln	270	2 263
4632	Großhandel mit Fleisch und Fleischwaren	272	2 714
4633	Großhandel mit Milch, Milchzeugnissen, Eiern, Speiseölen und Nahrungsfetten	117	1 316
4634	Großhandel mit Getränken	462	4 228
4635	Großhandel mit Tabakwaren	43	344
4636	Großhandel mit Zucker, Süßwaren und Backwaren	62	959
4637	Großhandel mit Kaffee, Tee, Kakao und Gewürzen	59	1 058
4638	Großhandel mit sonstigen Nahrungs- und Genussmitteln	230	4 512
4639	Großhandel mit Nahrungs- u. Genussmitteln, Getränken u. Tabakwaren, ohne ausgeprägten Schwerpunkt	213	4 190
464	Großhandel mit Gebrauchs- und Verbrauchsgütern	2 424	26 105
4641	Großhandel mit Textilien	203	1 676
4642	Großhandel mit Bekleidung und Schuhen	253	2 734



## sachsen 2009

Statistische Region Braunschweig		Statistische Region Hannover		Statistische Region Lüneburg		Statistische Region Weser-Ems		Kode der Klassi- fikation
Betriebe	SV-Besch.	Betriebe	SV-Besch.	Betriebe	SV-Besch.	Betriebe	SV-Besch.	
Anzahl								
92	248	167	541	170	312	199	453	411
373	2 959	637	4 043	742	4 864	1 486	11 572	412
113	1 642	227	3 423	336	5 384	437	9 272	42
63	970	142	1 921	222	1 916	251	3 265	421
57	927	111	1 274	210	1 555	245	3 010	4211
5	.	25	.	12	361	2	.	4212
1	.	6	.	-	-	4	.	4213
30	363	56	802	71	2 229	95	2 170	422
28	.	49	.	64	2 004	82	1 878	4221
2	.	7	.	7	225	13	292	4222
20	309	29	700	43	1 239	91	3 837	429
3	.	6	.	4	.	41	172	4291
17	.	23	.	39	.	50	3 665	4299
4 199	17 993	7 175	25 442	6 445	22 018	8 403	36 511	43
89	434	101	271	143	669	180	658	431
36	131	35	.	47	.	58	.	4311
53	303	65	102	92	264	121	455	4312
-	-	1	.	4	.	1	.	4313
1 641	8 687	2 883	12 332	2 336	9 495	3 035	18 519	432
478	3 214	788	4 443	638	3 374	928	6 694	4321
808	4 552	1 300	6 161	1 117	5 231	1 387	9 488	4322
355	921	795	1 728	581	890	720	2 337	4329
1 836	5 178	3 173	7 910	2 742	6 370	3 937	10 385	433
113	224	204	273	208	240	445	606	4331
609	1 614	1 049	2 148	930	2 063	1 202	3 584	4332
499	881	869	1 477	738	1 220	1 183	2 076	4333
557	2 390	945	3 827	732	2 584	1 029	3 960	4334
58	69	106	185	134	263	78	159	4339
633	3 694	1 018	4 929	1 224	5 484	1 251	6 949	439
464	2 268	717	3 339	914	4 088	841	4 323	4391
169	1 426	301	1 590	310	1 396	410	2 626	4399
12 977	70 806	19 979	113 587	16 590	80 278	24 865	129 047	G
1 957	11 827	2 771	16 287	2 441	12 291	3 417	18 369	45
809	4 958	1 066	6 812	991	6 128	1 433	8 786	451
789	4 872	1 033	6 500	966	6 054	1 390	8 575	4511
20	86	33	312	25	74	43	211	4519
719	4 218	1 106	5 652	957	4 713	1 287	6 372	452
317	2 475	461	3 589	348	1 225	522	2 782	453
106	1 558	151	2 327	98	547	145	1 606	4531
211	917	310	1 262	250	678	377	1 176	4532
112	176	138	234	145	225	175	429	454
2 792	17 887	5 943	41 704	4 855	27 125	7 126	46 015	46
1 303	1 771	2 835	5 069	2 079	2 173	3 111	3 359	461
41	36	65	44	74	69	186	221	4611
30	63	75	95	49	132	61	133	4612
119	146	198	410	150	128	221	275	4613
301	611	723	2 168	459	764	602	1 033	4614
141	128	308	429	202	139	371	331	4615
59	37	164	122	117	138	209	147	4616
104	186	159	329	150	146	169	415	4617
310	377	628	903	440	355	738	413	4618
198	187	515	569	438	302	554	391	4619
113	959	298	2 061	254	2 434	765	4 478	462
54	672	155	1 525	113	1 893	237	2 472	4621
23	.	42	299	39	.	137	1 094	4622
33	58	96	216	99	418	387	905	4623
3	.	5	21	3	.	4	7	4624
237	3 208	429	5 784	463	4 512	599	8 080	463
23	172	64	445	132	1 203	51	443	4631
26	337	52	223	51	240	143	1 914	4632
12	82	21	150	25	520	59	564	4633
90	784	118	1 372	93	854	161	1 218	4634
7	100	11	150	7	17	18	77	4635
9	237	20	175	15	134	18	413	4636
6	118	8	119	22	403	23	418	4637
28	525	66	1 493	72	528	64	1 966	4638
36	853	69	1 657	46	613	62	1 067	4639
326	3 421	757	9 799	571	4 456	770	8 429	464
16	81	62	211	44	371	81	1 013	4641
35	220	73	512	66	888	79	1 114	4642

### 3. Betriebe und sozialversicherungspflichtig Beschäftigte nach Statistischen Regionen und Wirtschaftsklassen in Nieder-

Kode der Klassifikation	Wirtschaftsabschnitt Wirtschaftsabteilung Wirtschaftsgruppe Wirtschaftsklasse	Niedersachsen	
		Betriebe	SV-Besch.
		Anzahl	
4643	GH mit Foto-u.optischen Erzeugnissen,elektrischen Haushaltsgeräten u.Geräten der Unterhaltungselektronik	420	5 150
4644	Großhandel mit keramischen Erzeugnissen, Glaswaren und Reinigungsmitteln	117	693
4645	Großhandel mit kosmetischen Erzeugnissen und Körperpflegemitteln	62	1 763
4646	Großhandel mit pharmazeutischen, medizinischen und orthopädischen Erzeugnissen	402	5 035
4647	Großhandel mit Möbeln, Teppichen, Lampen und Leuchten	227	1 525
4648	Großhandel mit Uhren und Schmuck	75	208
4649	Großhandel mit sonstigen Gebrauchs- und Verbrauchsgütern	665	7 321
465	Großhandel mit Geräten der Informations- und Kommunikationstechnik	325	5 965
4651	Großhandel mit Datenverarbeitungsgeräten, peripheren Geräten und Software	228	4 986
4652	Großhandel mit elektronischen Bauteilen und Telekommunikationsgeräten	97	979
466	Großhandel mit sonstigen Maschinen, Ausrüstungen und Zubehör	1 848	17 867
4661	Großhandel mit landwirtschaftlichen Maschinen und Geräten	423	5 444
4662	Großhandel mit Werkzeugmaschinen	92	420
4663	Großhandel mit Bergwerks-, Bau- und Baustoffmaschinen	141	1 594
4664	Großhandel mit Textil-, Näh- und Strickmaschinen	15	33
4665	Großhandel mit Büromöbeln	58	588
4666	Großhandel mit sonstigen Büromaschinen und -einrichtungen	46	496
4669	Großhandel mit sonstigen Maschinen und Ausrüstungen	1 073	9 292
467	Sonstiger Großhandel	3 008	34 194
4671	Großhandel mit festen Brennstoffen und Mineralölerzeugnissen	225	2 268
4672	Großhandel mit Erzen, Metallen und Metallhalbzeug	205	3 736
4673	Großhandel mit Holz, Baustoffen, Anstrichmitteln und Sanitärkeramik	1 374	14 719
4674	Großhandel mit Metall-u.Kunststoffwaren für Bauzwecke sowie Installationsbedarf für Gas,Wasser u.Heizung	556	9 889
4675	Großhandel mit chemischen Erzeugnissen	228	1 414
4676	Großhandel mit sonstigen Halbwaren	38	407
4677	Großhandel mit Altmaterialien und Reststoffen	382	1 761
469	Großhandel ohne ausgeprägten Schwerpunkt	625	4 712
47	Einzelhandel (ohne Handel mit Kraftfahrzeugen)	43 109	202 213
471	Einzelhandel mit Waren verschiedener Art (in Verkaufsräumen)	6 840	68 974
4711	Einzelhandel mit Waren verschiedener Art,Haupttrichtung Nahrungs-u.Genussmittel,Getränke u.Tabakwaren	4 855	55 913
4719	Sonstiger Einzelhandel mit Waren verschiedener Art	1 985	13 061
472	Einzelhandel mit Nahrungs- und Genussmitteln, Getränken und Tabakwaren (in Verkaufsräumen)	4 137	12 408
4721	Einzelhandel mit Obst, Gemüse und Kartoffeln	538	754
4722	Einzelhandel mit Fleisch und Fleischwaren	531	2 311
4723	Einzelhandel mit Fisch, Meeresfrüchten und Fischerzeugnissen	281	702
4724	Einzelhandel mit Back- und Süßwaren	947	4 897
4725	Einzelhandel mit Getränken	803	1 673
4726	Einzelhandel mit Tabakwaren	275	444
4729	Sonstiger Einzelhandel mit Nahrungs- und Genussmitteln	762	1 627
473	Einzelhandel mit Motorenkraftstoffen (Tankstellen)	1 413	4 530
474	Einzelhandel mit Geräten der Informations- und Kommunikationstechnik (in Verkaufsräumen)	2 067	8 589
4741	Einzelhandel mit Datenverarbeitungsgeräten, peripheren Geräten und Software	854	1 724
4742	Einzelhandel mit Telekommunikationsgeräten	311	1 747
4743	Einzelhandel mit Geräten der Unterhaltungselektronik	902	5 118
475	Einzelhandel mit sonst.Haushaltsgeräten,Textilien,Heimwerker-u.Einrichtungsbedarf (in Verkaufsräumen)	6 101	30 425
4751	Einzelhandel mit Textilien	844	2 987
4752	Einzelhandel mit Metallwaren, Anstrichmitteln, Bau- und Heimwerkerbedarf	1 835	10 804
4753	Einzelhandel mit Vorhängen, Teppichen, Fußbodenbelägen und Tapeten	542	2 729
4754	Einzelhandel mit elektrischen Haushaltsgeräten	948	2 357
4759	Einzelhandel mit Möbeln, Einrichtungsgegenständen und sonstigem Hausrat	1 932	11 548
476	Einzelhandel mit Verlagsprodukten, Sportausrüstungen und Spielwaren (in Verkaufsräumen)	3 038	6 699
4761	Einzelhandel mit Büchern	526	2 021
4762	Einzelhandel mit Zeitschriften, Zeitungen, Schreibwaren und Bürobedarf	918	1 396
4763	Einzelhandel mit bespielten Ton- und Bildträgern	33	154
4764	Einzelhandel mit Fahrrädern, Sport- und Campingartikeln	1 159	2 459
4765	Einzelhandel mit Spielwaren	402	669
477	Einzelhandel mit sonstigen Gütern (in Verkaufsräumen)	16 892	64 889
4771	Einzelhandel mit Bekleidung	4 028	18 064
4772	Einzelhandel mit Schuhen und Lederwaren	1 201	4 790
4773	Apotheken	2 226	14 397
4774	Einzelhandel mit medizinischen und orthopädischen Artikeln	671	3 630
4775	Einzelhandel mit kosmetischen Erzeugnissen und Körperpflegemitteln	1 483	8 773
4776	Einzelhandel mit Blumen, Pflanzen, Sämereien, Düngemitteln, zoologischem Bedarf und lebenden Tieren	2 443	5 534
4777	Einzelhandel mit Uhren und Schmuck	939	1 939
4778	Sonstiger Einzelhandel in Verkaufsräumen (ohne Antiquitäten und Gebrauchtwaren)	3 256	7 019
4779	Einzelhandel mit Antiquitäten und Gebrauchtwaren	645	743
478	Einzelhandel an Verkaufsständen und auf Märkten	809	878
4781	Einzelhandel mit Nahrungs-u.Genussmitteln,Getränken u.Tabakwaren an Verkaufsständen u.auf Märkten	605	787
4782	Einzelhandel mit Textilien, Bekleidung und Schuhen an Verkaufsständen und auf Märkten	143	43
4789	Einzelhandel mit sonstigen Gütern an Verkaufsständen und auf Märkten	61	48

sachsen 2009

Statistische Region Braunschweig		Statistische Region Hannover		Statistische Region Lüneburg		Statistische Region Weser-Ems		Kode der Klassi- fikation
Betriebe	SV-Besch.	Betriebe	SV-Besch.	Betriebe	SV-Besch.	Betriebe	SV-Besch.	
Anzahl								
70	548	137	2 325	90	1 064	123	1 213	4643
16	92	33	213	32	162	36	226	4644
9	.	21	1 391	18	143	14	.	4645
55	1 140	150	2 095	92	350	105	1 450	4646
23	72	66	332	37	175	101	946	4647
11	.	18	47	22	61	24	.	4648
91	1 087	197	2 673	170	1 242	207	2 319	4649
58	834	114	3 188	63	466	90	1 477	465
39	510	73	2 767	45	344	71	1 365	4651
19	324	41	421	18	122	19	112	4652
218	1 971	520	4 465	474	4 356	636	7 075	466
40	363	81	702	109	1 706	193	2 673	4661
15	29	18	137	30	71	29	183	4662
11	71	40	407	36	566	54	550	4663
1	.	4	.	4	.	6	20	4664
5	143	24	150	9	45	20	250	4665
5	.	17	.	11	.	13	170	4666
141	1 336	336	2 956	275	1 771	321	3 229	4669
455	5 057	846	10 037	719	7 232	988	11 868	467
34	309	45	412	53	753	93	794	4671
33	397	67	1 385	44	1 059	61	895	4672
188	2 334	403	3 614	319	3 404	464	5 367	4673
93	1 194	174	3 571	101	1 291	188	3 833	4674
32	.	60	397	65	.	71	422	4675
2	.	10	285	15	.	11	67	4676
73	648	87	373	122	250	100	490	4677
82	666	144	1 301	232	1 496	167	1 249	469
8 228	41 092	11 265	55 596	9 294	40 862	14 322	64 663	47
1 268	13 540	1 835	18 623	1 403	16 422	2 334	20 389	471
923	10 977	1 339	15 399	1 007	12 492	1 586	17 045	4711
345	2 563	496	3 224	396	3 930	748	3 344	4719
851	2 726	1 176	4 539	1 024	2 424	1 086	2 719	472
71	203	148	171	175	227	144	153	4721
130	571	157	893	97	274	147	573	4722
30	149	59	185	94	130	98	238	4723
246	1 068	307	2 231	188	867	206	731	4724
164	291	235	479	195	411	209	492	4725
63	99	89	125	63	93	60	127	4726
147	345	181	455	212	422	222	405	4729
265	1 016	360	1 212	303	1 080	485	1 222	473
406	1 718	570	2 350	439	1 576	652	2 945	474
166	262	249	667	186	398	253	397	4741
82	463	96	739	51	111	82	434	4742
158	993	225	944	202	1 067	317	2 114	4743
1 074	6 561	1 482	7 699	1 303	5 643	2 242	10 522	475
158	988	208	583	175	478	303	938	4751
327	2 165	453	2 762	445	2 248	610	3 629	4752
96	823	133	647	104	504	209	755	4753
165	407	244	617	209	438	330	895	4754
328	2 178	444	3 090	370	1 975	790	4 305	4759
601	1 480	829	1 950	616	985	992	2 284	476
109	479	131	639	127	313	159	590	4761
201	348	289	363	173	276	255	409	4762
9	.	13	50	2	.	9	69	4763
200	440	292	748	230	255	437	1 016	4764
82	.	104	150	84	.	132	200	4765
3 329	13 071	4 309	17 661	3 556	11 454	5 698	22 703	477
811	3 435	1 017	4 540	741	2 790	1 459	7 299	4771
225	928	309	1 378	232	871	435	1 613	4772
481	3 184	599	3 995	447	2 721	699	4 497	4773
143	825	151	988	149	728	228	1 089	4774
268	1 611	332	2 576	339	1 442	544	3 144	4775
468	1 014	613	1 334	560	1 216	802	1 970	4776
189	408	233	554	186	294	331	683	4777
635	1 603	853	2 072	753	1 292	1 015	2 052	4778
109	63	202	224	149	100	185	356	4779
139	250	196	242	217	143	257	243	478
111	230	150	218	158	120	186	219	4781
20	17	34	15	41	7	48	4	4782
8	3	12	9	18	16	23	20	4789

### 3. Betriebe und sozialversicherungspflichtig Beschäftigte nach Statistischen Regionen und Wirtschaftsklassen in Nieder-

Kode der Klassifikation	Wirtschaftsabschnitt Wirtschaftsabteilung Wirtschaftsgruppe Wirtschaftsklasse	Niedersachsen	
		Betriebe	SV-Besch.
		Anzahl	
479	Einzelhandel, nicht in Verkaufsräumen, an Verkaufsständen oder auf Märkten	1 812	4 821
4791	Versand- und Internet-Einzelhandel	964	2 740
4799	Sonstiger Einzelhandel, nicht in Verkaufsräumen, an Verkaufsständen oder auf Märkten	848	2 081
<b>H</b>	<b>Verkehr und Lagerei</b>	<b>12 179</b>	<b>120 601</b>
49	Landverkehr und Transport in Rohrfernleitungen	6 120	44 945
491	Personenbeförderung im Eisenbahnfernverkehr	41	360
492	Güterbeförderung im Eisenbahnverkehr	11	1 063
493	Sonstige Personenbeförderung im Landverkehr	2 490	22 205
4931	Personenbeförderung im Nahverkehr zu Lande (ohne Taxis)	353	12 393
4932	Betrieb von Taxis	1 727	5 466
4939	Sonstige Personenbeförderung im Landverkehr a. n. g.	410	4 346
494	Güterbeförderung im Straßenverkehr, Umzugstransporte	3 563	20 926
4941	Güterbeförderung im Straßenverkehr	3 439	20 218
4942	Umzugstransporte	124	708
495	Transport in Rohrfernleitungen	15	391
50	Schifffahrt	1 280	4 455
501	Personenbeförderung in der See- und Küstenschifffahrt	26	430
502	Güterbeförderung in der See- und Küstenschifffahrt	1 001	3 420
503	Personenbeförderung in der Binnenschifffahrt	50	145
504	Güterbeförderung in der Binnenschifffahrt	203	460
51	Luftfahrt	77	2 389
511	Personenbeförderung in der Luftfahrt	75	.
512	Güterbeförderung in der Luftfahrt und Raumtransport	2	.
5121	Güterbeförderung in der Luftfahrt	2	.
52	Lagerei sowie Erbringung von sonstigen Dienstleistungen für den Verkehr	2 971	51 527
521	Lagerei	240	5 943
522	Erbringung von sonstigen Dienstleistungen für den Verkehr	2 731	45 584
5221	Erbringung von sonstigen Dienstleistungen für den Landverkehr	247	1 541
5222	Erbringung von sonstigen Dienstleistungen für die Schifffahrt	81	3 975
5223	Erbringung von sonstigen Dienstleistungen für die Luftfahrt	53	1 432
5224	Frachturnschlag	48	834
5229	Erbringung von sonstigen Dienstleistungen für den Verkehr a. n. g.	2 302	37 802
53	Post-, Kurier- und Expressdienste	1 731	17 285
532	Sonstige Post-, Kurier- und Expressdienste	1 731	17 285
<b>I</b>	<b>Gastgewerbe</b>	<b>24 762</b>	<b>65 944</b>
55	Beherbergung	6 088	24 575
551	Hotels, Gasthöfe und Pensionen	3 910	20 643
552	Ferienunterkünfte und ähnliche Beherbergungsstätten	1 866	3 055
553	Campingplätze	209	504
559	Sonstige Beherbergungsstätten	103	373
56	Gastronomie	18 674	41 369
561	Restaurants, Gaststätten, Imbissstuben, Cafés, Eissalons u. Ä.	12 816	30 930
562	Caterer und Erbringung sonstiger Verpflegungsdienstleistungen	1 554	6 950
5621	Event-Caterer	170	829
5629	Erbringung sonstiger Verpflegungsdienstleistungen	1 384	6 121
563	Ausschank von Getränken	4 304	3 489
<b>J</b>	<b>Information und Kommunikation</b>	<b>8 657</b>	<b>45 506</b>
58	Verlagswesen	899	9 526
581	Verlegen von Büchern und Zeitschriften; sonstiges Verlagswesen (ohne Software)	795	9 154
5811	Verlegen von Büchern	157	1 015
5812	Verlegen von Adressbüchern und Verzeichnissen	27	656
5813	Verlegen von Zeitungen	212	5 930
5814	Verlegen von Zeitschriften	215	1 109
5819	Sonstiges Verlagswesen (ohne Software)	184	444
582	Verlegen von Software	104	372
5821	Verlegen von Computerspielen	9	9
5829	Verlegen von sonstiger Software	95	363
59	Herstellung, Verleih u. Vertrieb von Filmen u. Fernsehprogrammen; Kinos; Tonstudios u. Verlegen von Musik	478	1 166
591	Herstellung von Filmen und Fernsehprogrammen, deren Verleih und Vertrieb; Kinos	359	1 050
5911	Herstellung von Filmen, Videofilmen und Fernsehprogrammen	180	354
5912	Nachbearbeitung und sonstige Filmtechnik	23	55
5913	Filmverleih und -vertrieb (ohne Videotheken)	31	23
5914	Kinos	125	618
592	Tonstudios; Herstellung von Hörfunkbeiträgen; Verlegen von bespielten Tonträgern und Musikalien	119	116
60	Rundfunkveranstalter	52	1 119
601	Hörfunkveranstalter	35	911
602	Fernsehveranstalter	17	208
61	Telekommunikation	536	6 649
611	Leitungsgebundene Telekommunikation	175	3 887
612	Drahtlose Telekommunikation	109	.

## sachsen 2009

Statistische Region Braunschweig		Statistische Region Hannover		Statistische Region Lüneburg		Statistische Region Weser-Ems		Kode der Klassi- fikation
Betriebe	SV-Besch.	Betriebe	SV-Besch.	Betriebe	SV-Besch.	Betriebe	SV-Besch.	
Anzahl								
295	730	508	1 320	433	1 135	576	1 636	479
167	421	297	506	187	780	313	1 033	4791
128	309	211	814	246	355	263	603	4799
1 757	21 789	3 370	38 338	2 875	22 108	4 177	38 366	H
973	9 197	1 942	14 571	1 440	8 364	1 765	12 813	49
6	.	12	.	13	50	10	156	491
1	.	2	.	7	.	1	.	492
438	4 419	753	8 474	540	4 187	759	5 125	493
61	2 152	95	5 942	86	2 320	111	1 979	4931
301	1 209	576	1 729	339	931	511	1 597	4932
76	1 058	82	803	115	936	137	1 549	4939
528	3 971	1 170	5 854	879	3 870	986	7 231	494
505	3 842	1 132	5 614	854	3 737	948	7 025	4941
23	129	38	240	25	133	38	206	4942
-	-	5	.	1	.	9	.	495
14	26	34	104	367	1 202	865	3 123	50
1	.	1	.	11	.	13	314	501
2	.	1	.	302	906	696	2 513	502
3	.	10	.	18	.	19	77	503
8	16	22	78	36	147	137	219	504
10	58	33	2 075	14	5	20	251	51
10	58	31	.	14	5	20	251	511
-	-	2	.	-	-	-	-	512
-	-	2	.	-	-	-	-	5121
433	8 514	828	15 581	641	10 180	1 069	17 252	52
35	993	61	1 136	69	1 911	75	1 903	521
398	7 521	767	14 445	572	8 269	994	15 349	522
52	304	79	540	48	192	68	505	5221
4	.	8	.	25	2 957	44	878	5222
7	57	18	1 273	6	17	22	85	5223
7	.	8	.	12	87	21	662	5224
328	7 078	654	12 489	481	5 016	839	13 219	5229
327	3 994	533	6 007	413	2 357	458	4 927	53
327	3 994	533	6 007	413	2 357	458	4 927	532
4 733	14 038	6 309	18 880	5 049	13 600	8 671	19 426	I
1 050	5 767	945	5 328	1 402	6 154	2 691	7 326	55
856	4 944	796	4 992	915	4 828	1 343	5 879	551
145	474	103	251	391	1 050	1 227	1 280	552
34	.	33	.	77	213	65	149	553
15	.	13	.	19	63	56	18	559
3 683	8 271	5 364	13 552	3 647	7 446	5 980	12 100	56
2 442	6 223	3 579	9 634	2 568	5 799	4 227	9 274	561
325	1 252	509	2 897	332	1 032	388	1 769	562
25	65	73	484	40	140	32	140	5621
300	1 187	436	2 413	292	892	356	1 629	5629
916	796	1 276	1 021	747	615	1 365	1 057	563
1 755	10 090	2 842	20 443	1 922	5 333	2 138	9 640	J
179	1 954	285	3 571	195	1 592	240	2 409	58
149	1 867	257	3 414	181	1 551	208	2 322	581
38	553	44	206	33	146	42	110	5811
7	55	12	.	5	.	3	.	5812
37	1 030	65	1 941	43	1 168	67	1 791	5813
35	90	78	614	51	171	51	234	5814
32	139	58	.	49	.	45	.	5819
30	87	28	157	14	41	32	87	582
1	.	3	.	-	-	5	3	5821
29	.	25	.	14	41	27	84	5829
81	256	168	484	115	202	114	224	59
66	252	130	398	79	193	84	207	591
24	14	75	172	45	122	36	46	5911
4	.	10	.	6	.	3	7	5912
6	.	10	.	6	.	9	8	5913
32	215	35	195	22	62	36	146	5914
15	4	38	86	36	9	30	17	592
8	54	20	920	8	22	16	123	60
6	.	12	751	6	.	11	94	601
2	.	8	169	2	.	5	29	602
115	887	160	3 359	97	443	164	1 960	61
38	368	46	1 768	33	235	58	1 516	611
18	.	30	.	27	.	34	40	612

### 3. Betriebe und sozialversicherungspflichtig Beschäftigte nach Statistischen Regionen und Wirtschaftsklassen in Nieder-

Kode der Klassifikation	Wirtschaftsabschnitt Wirtschaftsabteilung Wirtschaftsgruppe Wirtschaftsklasse	Niedersachsen	
		Betriebe	SV-Besch.
		Anzahl	
613	Satellitentelekommunikation	5	.
619	Satellitentelekommunikation	247	1 597
62	Erbringung von Dienstleistungen der Informationstechnologie	4 708	22 331
620	Erbringung von Dienstleistungen der Informationstechnologie	4 708	22 331
6201	Programmierungstätigkeiten	2 322	9 540
6202	Erbringung von Beratungsleistungen auf dem Gebiet der Informationstechnologie	1 403	5 094
6203	Betrieb von Datenverarbeitungseinrichtungen für Dritte	276	4 369
6209	Erbringung von sonstigen Dienstleistungen der Informationstechnologie	707	3 328
63	Informationsdienstleistungen	1 984	4 715
631	Datenverarbeitung, Hosting und damit verbundene Tätigkeiten, Webportale	295	1 369
6311	Datenverarbeitung, Hosting und damit verbundene Tätigkeiten	271	1 261
6312	Webportale	24	108
639	Erbringung von sonstigen Informationsdienstleistungen	1 689	3 346
6391	Korrespondenz- und Nachrichtenbüros	98	136
6399	Erbringung von sonstigen Informationsdienstleistungen a. n. g.	1 591	3 210
<b>K</b>	<b>Erbringung von Finanz- und Versicherungsdienstleistungen</b>	<b>7 555</b>	<b>77 398</b>
64	Erbringung von Finanzdienstleistungen	1 971	54 246
641	Zentralbanken und Kreditinstitute	1 546	52 950
6411	Zentralbanken	5	359
6419	Kreditinstitute (ohne Spezialkreditinstitute)	1 541	52 591
642	Beteiligungsgesellschaften	331	604
643	Treuhand- und sonstige Fonds und ähnliche Finanzinstitutionen	8	16
649	Sonstige Finanzierungsinstitutionen	86	676
6491	Institutionen für Finanzierungsleasing	30	243
6492	Spezialkreditinstitute	14	75
6499	Erbringung von sonstigen Finanzdienstleistungen a. n. g.	42	358
65	Versicherungen, Rückversicherungen und Pensionskassen (ohne Sozialversicherung)	346	13 038
651	Versicherungen	336	12 673
6511	Lebensversicherungen	92	2 256
6512	Nichtlebensversicherungen	244	10 417
652	Rückversicherungen	2	.
653	Pensionskassen und Pensionsfonds	8	.
66	Mit Finanz- und Versicherungsdienstleistungen verbundene Tätigkeiten	5 238	10 114
661	Mit Finanzdienstleistungen verbundene Tätigkeiten	1 371	.
6611	Effekten- und Warenbörsen	14	.
6612	Effekten- und Warenhandel	74	39
6619	Sonstige mit Finanzdienstleistungen verbundene Tätigkeiten	1 283	2 464
662	Mit Versicherungsdienstleistungen und Pensionskassen verbundene Tätigkeiten	3 863	7 598
6621	Risiko- und Schadensbewertung	63	551
6622	Tätigkeit von Versicherungsmaklerinnen und -maklern	3 790	7 022
6629	Sonstige mit Versicherungsdienstleistungen und Pensionskassen verbundene Tätigkeiten	10	25
663	Fondsmanagement	4	.
<b>L</b>	<b>Grundstücks- und Wohnungswesen</b>	<b>28 825</b>	<b>14 842</b>
68	Grundstücks- und Wohnungswesen	28 825	14 842
681	Kauf und Verkauf von eigenen Grundstücken, Gebäuden und Wohnungen	713	648
682	Vermietung, Verpachtung von eigenen oder geleasteten Grundstücken, Gebäuden und Wohnungen	23 937	8 599
683	Vermittlung und Verwaltung von Grundstücken, Gebäuden und Wohnungen für Dritte	4 175	5 595
6831	Vermittlung von Grundstücken, Gebäuden und Wohnungen für Dritte	2 081	2 038
6832	Verwaltung von Grundstücken, Gebäuden und Wohnungen für Dritte	2 094	3 557
<b>M</b>	<b>Erbringung von freiberuflichen, wissenschaftlichen und technischen Dienstleistungen</b>	<b>37 046</b>	<b>124 176</b>
69	Rechts- und Steuerberatung, Wirtschaftsprüfung	9 425	35 065
691	Rechtsberatung	4 698	11 401
692	Wirtschaftsprüfung und Steuerberatung; Buchführung	4 727	23 664
70	Verwaltung und Führung von Unternehmen und Betrieben; Unternehmensberatung	8 112	27 906
701	Verwaltung und Führung von Unternehmen und Betrieben	2 451	21 314
702	Public-Relations- und Unternehmensberatung	5 661	6 592
7021	Public-Relations-Beratung	187	497
7022	Unternehmensberatung	5 474	6 095
71	Architektur- und Ingenieurbüros; technische, physikalische und chemische Untersuchung	11 512	35 126
711	Architektur- und Ingenieurbüros	10 756	27 834
7111	Architekturbüros	3 317	5 122
7112	Ingenieurbüros	7 439	22 712
712	Technische, physikalische und chemische Untersuchung	756	7 292
72	Forschung und Entwicklung	763	10 329
721	Forschung und Entwicklung im Bereich Natur-, Ingenieur-, Agrarwissenschaften und Medizin	677	9 918
7211	Forschung und Entwicklung im Bereich Biotechnologie	53	341
7219	Sonstige Forschung und Entwicklung im Bereich Natur-, Ingenieur-, Agrarwissenschaften und Medizin	624	9 577
722	Fu.E im Bereich Rechts-, Wirtschafts- u. Sozialwissenschaften sowie im Bereich Sprach-, Kultur- u. Kunstwissenschaften	86	411
73	Werbung und Marktforschung	3 114	6 356
731	Werbung	2 994	5 779

## sachsen 2009

Statistische Region Braunschweig		Statistische Region Hannover		Statistische Region Lüneburg		Statistische Region Weser-Ems		Kode der Klassi- fikation
Betriebe	SV-Besch.	Betriebe	SV-Besch.	Betriebe	SV-Besch.	Betriebe	SV-Besch.	
Anzahl								
1	.	3	.	1	.	-	-	613
58	484	81	527	36	182	72	404	619
845	6 017	1 651	9 718	1 045	2 324	1 167	4 272	62
845	6 017	1 651	9 718	1 045	2 324	1 167	4 272	620
437	2 398	828	3 999	480	1 145	577	1 998	6201
230	2 000	476	1 049	366	605	331	1 440	6202
54	555	103	3 059	56	387	63	368	6203
124	1 064	244	1 611	143	187	196	466	6209
527	922	558	2 391	462	750	437	652	63
66	283	103	842	52	21	74	223	631
59	212	93	816	48	.	71	.	6311
7	71	10	26	4	.	3	.	6312
461	639	455	1 549	410	729	363	429	639
21	.	35	93	18	.	24	35	6391
440	.	420	1 456	392	.	339	394	6399
1 351	12 596	2 128	31 783	1 569	11 982	2 507	21 037	K
364	9 243	529	19 127	445	9 551	633	16 325	64
310	8 876	391	18 618	381	9 413	464	16 043	641
1	.	2	.	-	-	2	.	6411
309	.	389	.	381	9 413	462	.	6419
36	71	102	164	54	128	139	241	642
2	.	1	.	1	.	4	.	643
16	.	35	.	9	.	26	.	649
3	.	10	.	3	.	14	18	6491
2	.	9	71	2	.	1	.	6492
11	78	16	258	4	9	11	13	6499
59	1 969	128	8 365	52	843	107	1 861	65
59	1 969	119	.	52	843	106	.	651
25	574	32	.	15	352	20	.	6511
34	1 395	87	6 826	37	491	86	1 705	6512
-	-	2	.	-	-	-	-	652
-	-	7	.	-	-	1	.	653
928	1 384	1 471	4 291	1 072	1 588	1 767	2 851	66
238	257	410	.	259	209	464	.	661
2	.	3	.	4	7	5	.	6611
11	.	18	24	21	10	24	.	6612
225	257	389	1 623	234	192	435	392	6619
690	1 127	1 060	2 638	813	1 379	1 300	2 454	662
9	.	21	.	20	24	13	.	6621
679	1 088	1 036	2 156	790	1 348	1 285	2 430	6622
2	.	3	.	3	7	2	.	6629
-	-	1	.	-	-	3	.	663
4 434	3 415	7 755	4 664	6 474	2 778	10 162	3 985	L
4 434	3 415	7 755	4 664	6 474	2 778	10 162	3 985	68
112	96	164	131	159	176	278	245	681
3 680	2 255	6 315	2 601	5 292	1 294	8 650	2 449	682
642	1 064	1 276	1 932	1 023	1 308	1 234	1 291	683
292	322	566	588	560	495	663	633	6831
350	742	710	1 344	463	813	571	658	6832
6 623	37 294	11 867	37 322	7 943	16 496	10 613	33 064	M
1 722	6 190	3 113	11 147	1 849	6 105	2 741	11 623	69
904	2 237	1 684	3 737	822	1 911	1 288	3 516	691
818	3 953	1 429	7 410	1 027	4 194	1 453	8 107	692
1 233	7 429	2 566	10 185	1 905	3 881	2 408	6 411	70
369	6 396	653	7 638	457	2 367	972	4 913	701
864	1 033	1 913	2 547	1 448	1 514	1 436	1 498	702
30	54	73	378	42	12	42	53	7021
834	979	1 840	2 169	1 406	1 502	1 394	1 445	7022
2 229	12 232	3 537	9 432	2 491	4 230	3 255	9 232	71
2 079	9 980	3 337	7 531	2 334	3 573	3 006	6 750	711
614	1 225	1 115	1 492	626	644	962	1 761	7111
1 465	8 755	2 222	6 039	1 708	2 929	2 044	4 989	7112
150	2 252	200	1 901	157	657	249	2 482	712
231	6 629	249	2 196	125	250	158	1 254	72
200	6 386	223	2 123	113	243	141	1 166	721
10	28	24	251	8	.	11	.	7211
190	6 358	199	1 872	105	.	130	.	7219
31	243	26	73	12	7	17	88	722
500	1 149	1 119	2 443	609	820	886	1 944	73
480	1 059	1 076	2 232	575	761	863	1 727	731

### 3. Betriebe und sozialversicherungspflichtig Beschäftigte nach Statistischen Regionen und Wirtschaftsklassen in Nieder-

Kode der Klassifikation	Wirtschaftsabschnitt Wirtschaftsabteilung Wirtschaftsgruppe Wirtschaftsklasse	Niedersachsen	
		Betriebe	SV-Besch.
		Anzahl	
7311	Werbeagenturen	2 903	5 472
7312	Vermarktung und Vermittlung von Werbezeiten und Werbeflächen	91	307
732	Markt- und Meinungsforschung	120	577
74	Sonstige freiberufliche, wissenschaftliche und technische Tätigkeiten	2 807	6 320
741	Ateliers für Textil-, Schmuck-, Grafik- u. ä. Design	928	607
742	Fotografie und Fotolabors	578	1 493
743	Übersetzen und Dolmetschen	416	103
749	Sonstige freiberufliche, wissenschaftliche und technische Tätigkeiten a. n. g.	885	4 117
75	Veterinärwesen	1 313	3 074
<b>N</b>	<b>Erbringung von sonstigen wirtschaftlichen Dienstleistungen</b>	<b>15 153</b>	<b>143 214</b>
77	Vermietung von beweglichen Sachen	2 512	5 033
771	Vermietung von Kraftwagen	622	1 534
7711	Vermietung von Kraftwagen mit einem Gesamtgewicht von 3,5 t oder weniger	421	1 025
7712	Vermietung von Kraftwagen mit einem Gesamtgewicht von mehr als 3,5 t	201	509
772	Vermietung von Gebrauchsgütern	563	1 318
7721	Vermietung von Sport- und Freizeitgeräten	78	22
7722	Videotheken	183	286
7729	Vermietung von sonstigen Gebrauchsgütern	302	1 010
773	Vermietung von Maschinen, Geräten und sonstigen beweglichen Sachen	1 234	2 055
7731	Vermietung von landwirtschaftlichen Maschinen und Geräten	256	247
7732	Vermietung von Baumaschinen und -geräten	376	734
7733	Vermietung von Büromaschinen, Datenverarbeitungsgeräten und -einrichtungen	17	41
7734	Vermietung von Wasserfahrzeugen	68	32
7735	Vermietung von Luftfahrzeugen	14	11
7739	Vermietung von sonstigen Maschinen, Geräten und beweglichen Sachen a. n. g.	503	990
774	Leasing von nichtfinanziellen immateriellen Vermögensgegenständen (ohne Copyrights)	93	126
78	Vermittlung und Überlassung von Arbeitskräften	1 268	60 897
781	Vermittlung von Arbeitskräften	255	2 668
782	Befristete Überlassung von Arbeitskräften	831	41 207
783	Sonstige Überlassung von Arbeitskräften	182	17 022
79	Reisebüros, Reiseveranstalter und Erbringung sonstiger Reservierungsdienstleistungen	1 311	6 474
791	Reisebüros und Reiseveranstalter	1 241	6 239
7911	Reisebüros	996	3 139
7912	Reiseveranstalter	245	3 100
799	Erbringung sonstiger Reservierungsdienstleistungen	70	235
80	Wach- und Sicherheitsdienste sowie Detekteien	552	8 479
801	Private Wach- und Sicherheitsdienste	415	7 558
802	Sicherheitsdienste mithilfe von Überwachungs- und Alarmsystemen	51	741
803	Detekteien	86	180
81	Gebäudebetreuung; Garten- und Landschaftsbau	6 703	45 895
811	Hausmeisterdienste	639	2 134
812	Reinigung von Gebäuden, Straßen und Verkehrsmitteln	3 181	35 052
8121	Allgemeine Gebäudereinigung	1 793	30 541
8122	Spezielle Reinigung von Gebäuden und Reinigung von Maschinen	1 081	2 693
8129	Reinigung a. n. g.	307	1 818
813	Garten- und Landschaftsbau sowie Erbringung von sonstigen gärtnerischen Dienstleistungen	2 883	8 709
82	Erbringung von wirtschaftlichen Dienstleistungen für Unternehmen und Privatpersonen a. n. g.	2 807	16 436
821	Sekretariats- und Schreibdienste, Copy-Shops	755	699
8211	Allgemeine Sekretariats- und Schreibdienste	326	424
8219	Copy-Shops; Dokumentenvorbereitung und Erbringung sonstiger spezieller Sekretariatsdienste	429	275
822	Call Center	217	6 900
823	Messe-, Ausstellungs- und Kongressveranstalter	691	2 675
829	Erbringung sonstiger wirtschaftlicher Dienstleistungen für Unternehmen und Privatpersonen	1 144	6 162
8291	Inkassobüros und Auskunftsteile	192	1 334
8292	Abfüllen und Verpacken	111	1 509
8299	Erbringung sonstiger wirtschaftlicher Dienstleistungen für Unternehmen und Privatpersonen a. n. g.	841	3 319
<b>P</b>	<b>Erziehung und Unterricht</b>	<b>8 395</b>	<b>95 675</b>
85	Erziehung und Unterricht	8 395	95 675
851	Kindergärten und Vorschulen	1 933	25 718
852	Grundschulen	546	3 583
853	Weiterführende Schulen	1 316	21 286
8531	Allgemein bildende weiterführende Schulen	813	14 156
8532	Berufsbildende weiterführende Schulen	503	7 130
854	Tertiärer und post-sekundärer, nicht tertiärer Unterricht	247	25 369
8541	Post-sekundärer, nicht tertiärer Unterricht	105	433
8542	Tertiärer Unterricht	142	24 936
855	Sonstiger Unterricht	4 304	19 641
8551	Sport- und Freizeitunterricht	790	949
8552	Kulturunterricht	208	229
8553	Fahr- und Flugschulen	1 296	1 546



sachsen 2009

Statistische Region Braunschweig		Statistische Region Hannover		Statistische Region Lüneburg		Statistische Region Weser-Ems		Kode der Klassi- fikation
Betriebe	SV-Besch.	Betriebe	SV-Besch.	Betriebe	SV-Besch.	Betriebe	SV-Besch.	
Anzahl								
462	.	1 038	2 109	567	.	836	1 663	7311
18	.	38	123	8	.	27	64	7312
20	90	43	211	34	59	23	217	732
526	3 204	960	1 296	605	406	716	1 414	74
165	284	353	175	189	62	221	86	741
115	152	181	271	130	101	152	969	742
97	38	158	29	79	19	82	17	743
149	2 730	268	821	207	224	261	342	749
182	461	323	623	359	804	449	1 186	75
2 434	30 668	4 554	45 895	3 372	18 403	4 793	48 248	N
384	915	650	1 829	539	894	939	1 395	77
93	412	157	445	149	306	223	371	771
65	.	109	.	90	175	157	281	7711
28	.	48	.	59	131	66	90	7712
74	227	133	662	108	135	248	294	772
5	.	6	.	8	.	59	16	7721
31	.	46	.	37	.	69	70	7722
38	138	81	578	63	86	120	208	7729
193	250	336	656	265	442	440	707	773
33	10	68	53	69	126	86	58	7731
54	143	115	298	77	109	130	184	7732
4	.	4	8	4	.	5	22	7733
8	.	15	.	17	13	28	.	7734
3	.	3	.	2	.	6	.	7735
91	87	131	292	96	184	185	427	7739
24	26	24	66	17	11	28	23	774
192	15 608	345	14 631	202	6 910	529	23 748	78
40	326	69	521	56	651	90	1 170	781
133	11 233	221	8 472	126	5 555	351	15 947	782
19	4 049	55	5 638	20	704	88	6 631	783
227	928	405	3 697	247	631	432	1 218	79
219	897	377	3 596	237	605	408	1 141	791
188	713	307	1 220	184	458	317	748	7911
31	184	70	2 376	53	147	91	393	7912
8	31	28	101	10	26	24	77	799
92	1 285	199	3 735	127	1 168	134	2 291	80
68	893	145	3 622	98	873	104	2 170	801
12	370	15	48	6	.	18	.	802
12	22	39	65	23	.	12	.	803
1 098	8 143	1 960	17 172	1 639	7 160	2 006	13 420	81
126	325	198	934	172	367	143	508	811
550	6 339	1 025	14 234	717	4 595	889	9 884	812
312	5 484	640	12 807	391	3 714	450	8 536	8121
190	572	288	656	257	585	346	880	8122
48	283	97	771	69	296	93	468	8129
422	1 479	737	2 004	750	2 198	974	3 028	813
441	3 789	995	4 831	618	1 640	753	6 176	82
121	149	264	310	183	73	187	167	821
61	113	113	180	68	46	84	85	8211
60	36	151	130	115	27	103	82	8219
38	1 712	65	1 139	50	416	64	3 633	822
106	1 120	300	1 217	132	128	153	210	823
176	808	366	2 165	253	1 023	349	2 166	829
27	173	54	516	45	197	66	448	8291
8	58	37	395	42	578	24	478	8292
141	577	275	1 254	166	248	259	1 240	8299
1 754	26 432	2 373	30 128	1 750	12 510	2 518	26 605	P
1 754	26 432	2 373	30 128	1 750	12 510	2 518	26 605	85
430	5 851	595	8 442	330	3 490	578	7 935	851
135	546	70	1 125	135	676	206	1 236	852
286	4 617	339	6 683	298	3 729	393	6 257	853
196	3 208	185	4 112	200	2 585	232	4 251	8531
90	1 409	154	2 571	98	1 144	161	2 006	8532
43	10 671	89	7 980	43	1 202	72	5 516	854
16	21	34	208	26	76	29	128	8541
27	10 650	55	7 772	17	1 126	43	5 388	8542
853	4 719	1 261	5 889	933	3 388	1 257	5 645	855
156	152	248	341	179	170	207	286	8551
39	33	70	105	41	24	58	67	8552
262	384	304	412	263	348	467	402	8553

### 3. Betriebe und sozialversicherungspflichtig Beschäftigte nach Statistischen Regionen und Wirtschaftsklassen in Nieder-

Kode der Klassifikation	Wirtschaftsabschnitt Wirtschaftsabteilung Wirtschaftsgruppe Wirtschaftsklasse	Niedersachsen	
		Betriebe	SV-Besch.
		Anzahl	
8559	Sonstiger Unterricht a. n. g.	2 010	16 917
856	Erbringung von Dienstleistungen für den Unterricht	49	78
<b>Q</b>	<b>Gesundheits- und Sozialwesen</b>	<b>22 651</b>	<b>332 626</b>
86	Gesundheitswesen	17 397	193 128
861	Krankenhäuser	451	112 659
862	Arzt- und Zahnarztpraxen	11 926	56 739
8621	Arztpraxen für Allgemeinmedizin	3 510	12 131
8622	Facharztpraxen	4 458	23 619
8623	Zahnarztpraxen	3 958	20 989
869	Gesundheitswesen a. n. g.	5 020	23 730
87	Heime (ohne Erholungs- und Ferienheime)	2 232	97 529
871	Pflegeheime	1 214	59 697
872	Stationäre Einrichtungen zur psychosozialen Betreuung, Suchtbekämpfung u. Ä.	21	308
873	Altenheime; (Alten- und Behindertenwohnheime)	597	27 653
879	Sonstige Heime (ohne Erholungs- und Ferienheime)	400	9 871
88	Sozialwesen (ohne Heime)	3 022	41 969
881	Soziale Betreuung älterer Menschen und Behinderter	1 185	19 611
889	Sonstiges Sozialwesen (ohne Heime)	1 837	22 358
8891	Tagesbetreuung von Kindern	261	2 172
8899	Sonstiges Sozialwesen a. n. g.	1 576	20 186
<b>R</b>	<b>Kunst, Unterhaltung und Erholung</b>	<b>7 493</b>	<b>19 334</b>
90	Kreative, künstlerische und unterhaltende Tätigkeiten	2 780	4 197
900	Kreative, künstlerische und unterhaltende Tätigkeiten	2 780	4 197
9001	Darstellende Kunst	658	655
9002	Erbringung von Dienstleistungen für die darstellende Kunst	159	182
9003	Künstlerisches und schriftstellerisches Schaffen	1 778	246
9004	Betrieb von Kultur- und Unterhaltungseinrichtungen	185	3 114
91	Bibliotheken, Archive, Museen, botanische und zoologische Gärten	219	2 705
910	Bibliotheken, Archive, Museen, botanische und zoologische Gärten	219	2 705
9101	Bibliotheken und Archive	53	877
9102	Museen	109	1 104
9103	Betrieb von historischen Stätten und Gebäuden und ähnlichen Attraktionen	15	50
9104	Botanische und zoologische Gärten sowie Naturparks	42	674
92	Spiel-, Wett- und Lotteriewesen	1 213	4 189
93	Erbringung von Dienstleistungen des Sports, der Unterhaltung und der Erholung	3 281	8 243
931	Erbringung von Dienstleistungen des Sports	2 351	7 129
9311	Betrieb von Sportanlagen	626	2 806
9312	Sportvereine	931	2 337
9313	Fitnesszentren	588	1 394
9319	Erbringung von sonstigen Dienstleistungen des Sports	206	592
932	Erbringung von sonstigen Dienstleistungen der Unterhaltung und der Erholung	930	1 114
9321	Vergnügungs- und Themenparks	528	632
9329	Erbringung von Dienstleistungen der Unterhaltung und der Erholung a. n. g.	402	482
<b>S</b>	<b>Erbringung von sonstigen Dienstleistungen</b>	<b>19 378</b>	<b>63 260</b>
94	Interessenvertretungen sowie kirchliche u.sonstige religiöse Vereinigungen (ohne Sozialwesen und Sport)	4 757	33 226
941	Wirtschafts- und Arbeitgeberverbände, Berufsorganisationen	557	7 663
9411	Wirtschafts- und Arbeitgeberverbände	312	4 810
9412	Berufsorganisationen	245	2 853
942	Arbeitnehmervereinigungen	75	1 131
949	Kirchliche Vereinigungen;politische Parteien sowie sonst.Interessenvertretungen und Vereinigungen a.n.g.	4 125	24 432
9491	Kirchliche und sonstige religiöse Vereinigungen	2 171	14 202
9492	Politische Parteien und Vereinigungen	191	485
9499	Sonstige Interessenvertretungen und Vereinigungen a. n. g.	1 763	9 745
95	Reparatur von Datenverarbeitungsgeräten und Gebrauchsgütern	1 253	2 361
951	Reparatur von Datenverarbeitungs- und Telekommunikationsgeräten	126	639
9511	Reparatur von Datenverarbeitungsgeräten und peripheren Geräten	119	.
9512	Reparatur von Telekommunikationsgeräten	7	.
952	Reparatur von Gebrauchsgütern	1 127	1 722
9521	Reparatur von Geräten der Unterhaltungselektronik	120	437
9522	Reparatur von elektrischen Haushaltsgeräten und Gartengeräten	221	537
9523	Reparatur von Schuhen und Lederwaren	176	118
9524	Reparatur von Möbeln und Einrichtungsgegenständen	61	62
9525	Reparatur von Uhren und Schmuck	51	36
9529	Reparatur von sonstigen Gebrauchsgütern	498	532
96	Erbringung von sonstigen überwiegend persönlichen Dienstleistungen	13 368	27 673
960	Erbringung von sonstigen überwiegend persönlichen Dienstleistungen	13 368	27 673
9601	Wäscherei und chemische Reinigung	593	4 326
9602	Frisör- und Kosmetiksalons	7 014	16 156
9603	Bestattungswesen	868	1 700
9604	Saunas, Solarien, Bäder u. Ä.	382	1 122

## sachsen 2009

Statistische Region Braunschweig		Statistische Region Hannover		Statistische Region Lüneburg		Statistische Region Weser-Ems		Kode der Klassi- fikation
Betriebe	SV-Besch.	Betriebe	SV-Besch.	Betriebe	SV-Besch.	Betriebe	SV-Besch.	
Anzahl								
396	4 150	639	5 031	450	2 846	525	4 890	8559
7	28	19	9	11	25	12	16	856
4 706	73 703	6 550	97 446	4 569	62 680	6 826	98 797	Q
3 733	43 731	5 008	57 917	3 368	32 420	5 288	59 060	86
78	25 885	108	34 032	83	17 473	182	35 269	861
2 642	12 300	3 502	16 619	2 283	10 891	3 499	16 929	862
750	2 470	993	3 209	731	2 645	1 036	3 807	8621
1 031	5 457	1 318	6 984	760	3 904	1 349	7 274	8622
861	4 373	1 191	6 426	792	4 342	1 114	5 848	8623
1 013	5 546	1 398	7 266	1 002	4 056	1 607	6 862	869
411	21 757	590	26 737	605	22 550	626	26 485	87
238	13 143	325	17 116	320	12 875	331	16 563	871
2	.	7	89	7	162	5	.	872
109	6 243	176	7 554	143	7 151	169	6 705	873
62	.	82	1 978	135	2 362	121	.	879
562	8 215	952	12 792	596	7 710	912	13 252	88
198	3 460	382	6 497	241	3 357	364	6 297	881
364	4 755	570	6 295	355	4 353	548	6 955	889
25	208	130	914	44	539	62	511	8891
339	4 547	440	5 381	311	3 814	486	6 444	8899
1 319	4 849	2 391	6 712	1 688	2 791	2 095	4 982	R
416	886	1 063	1 845	707	402	594	1 064	90
416	886	1 063	1 845	707	402	594	1 064	900
86	33	233	89	161	34	178	499	9001
25	30	71	84	35	32	28	36	9002
275	48	679	97	482	47	342	54	9003
30	775	80	1 575	29	289	46	475	9004
57	730	55	988	50	386	57	601	91
57	730	55	988	50	386	57	601	910
16	376	15	266	9	43	13	192	9101
28	294	26	404	24	121	31	285	9102
4	.	2	.	5	23	4	14	9103
9	.	12	.	12	199	9	110	9104
307	1 112	361	1 285	204	490	341	1 302	92
539	2 121	912	2 594	727	1 513	1 103	2 015	93
402	1 893	657	2 389	515	1 201	777	1 646	931
102	688	188	941	136	572	200	605	9311
164	902	230	649	189	293	348	493	9312
114	267	165	483	129	259	180	385	9313
22	36	74	316	61	77	49	163	9319
137	228	255	205	212	312	326	369	932
75	58	121	137	121	245	211	192	9321
62	170	134	68	91	67	115	177	9329
3 703	10 599	6 164	22 024	3 896	11 690	5 615	18 947	S
1 075	4 839	1 499	12 860	875	6 279	1 308	9 248	94
76	799	195	3 633	128	1 226	158	2 005	941
41	367	101	2 153	78	812	92	1 478	9411
35	432	94	1 480	50	414	66	527	9412
18	191	28	782	9	49	20	109	942
981	3 849	1 276	8 445	738	5 004	1 130	7 134	949
599	2 450	588	4 511	399	2 624	585	4 617	9491
56	98	58	285	20	16	57	86	9492
326	1 301	630	3 649	319	2 364	488	2 431	9499
232	317	423	1 015	235	247	363	782	95
17	15	49	246	27	45	33	333	951
17	15	44	.	27	45	31	.	9511
-	-	5	.	-	-	2	.	9512
215	302	374	769	208	202	330	449	952
20	82	44	195	23	72	33	88	9521
36	62	69	337	41	28	75	110	9522
41	46	61	26	33	12	41	34	9523
12	.	15	12	15	.	19	28	9524
9	.	17	12	8	.	17	18	9525
97	95	168	187	88	79	145	171	9529
2 396	5 443	4 242	8 149	2 786	5 164	3 944	8 917	96
2 396	5 443	4 242	8 149	2 786	5 164	3 944	8 917	960
117	870	165	1 251	134	831	177	1 374	9601
1 406	3 478	2 070	4 357	1 440	3 225	2 098	5 096	9602
137	336	251	686	192	270	288	408	9603
75	172	104	389	73	173	130	388	9604

3. Betriebe und sozialversicherungspflichtig Beschäftigte nach Statistischen Regionen und Wirtschaftsklassen in Nieder-

Kode der Klassi- fikation	Wirtschaftsabschnitt Wirtschaftsabteilung Wirtschaftsgruppe Wirtschaftsklasse	Niedersachsen	
		Betriebe	SV-Besch.
		Anzahl	
9609	Erbringung von sonstigen Dienstleistungen a. n. g.	4 511	4 369
B-N, P-S	Insgesamt	323 748	2 244 709

sachsen 2009

Statistische Region Braunschweig		Statistische Region Hannover		Statistische Region Lüneburg		Statistische Region Weser-Ems		Kode der Klassi- fikation
Betriebe	SV-Besch.	Betriebe	SV-Besch.	Betriebe	SV-Besch.	Betriebe	SV-Besch.	
Anzahl								
661	587	1 652	1 466	947	665	1 251	1 651	9609
56 592	511 579	90 917	649 867	70 693	373 754	105 546	709 509	B-N, P-S